

COQUIMATLÁN

H. AYUNTAMIENTO 2021 - 2024

OFICIO: TM 275/2022.

PTE. DE LA COMISION DE HACIENDA
DEL H. CONGRESO DEL ESTADO DE COLIMA
P R E S E N T E:


Por medio de la presente remito a usted la cuenta pública mensual correspondiente al mes de septiembre 2022.

Sin otro particular me despido de usted, enviándole un cordial salido.



AYUNTAMIENTO INSTITUCIONAL
DE COQUIMATLÁN, COL.
2021-2024
TESORERÍA

A T E N T A M E N T E
Coquimatlán, Col, a 14 de octubre de 2022.
EL TESORERO MUNICIPAL



C.P. MA GUADALUPE ADAME GUTIERREZ
TESORERA MUNICIPAL.

C.c.p. Auditor Superior del Estado. – OSAFIG.- Para su conocimiento
C.c.p. H. Congreso del Estado
C..c.p. Archivo

2022, AÑO DE LA ESPERANZA


“H. Ayuntamiento Coquimatlán, Colima”

Reforma S/N v Jesús Alcaraz. Coquimatlán. Col.. Tel: 312 207 89 66. 312 207 92 58 C. P. 28400.



COQUIMATLÁN

H. AYUNTAMIENTO 2021 - 2024




CUENTA PUBLICA MENSUAL

"2022, AÑO DE LA ESPERANZA"

"H. Ayuntamiento Coquimatlán, Colima"


Reforma S/N y Jesús Alcaraz, Coquimatlán, Col., Tel: 312 207 89 66, 312 207 92 58 C. P. 28400.



COQUIMATLÁN

H. AYUNTAMIENTO 2021 - 2024


SEPTIEMBRE



"2022, AÑO DE LA ESPERANZA"

"H. Ayuntamiento Coquimatlán, Colima"

Reforma S/N y Jesús Alcaraz, Coquimatlán, Col., Tel: 312 207 89 66, 312 207 92 58 C. P. 28400.



COQUIMATLÁN

H. AYUNTAMIENTO 2021 - 2024

ESTADO FINANCIERO DE CORRESPONDIENTE AL MES
DE SEPTIEMBRE DE 2022

Contenido

1. Estado De Actividades
2. Estado De Situación Financiera
3. Estado De Cambios de Situación Financiera
4. Estado Analítico del Activo
5. Estado Analítico de la Deuda y Otros Pasivos
6. Estado de Variación en la Hacienda Publica
7. Estado de flujo de efectivo
8. Balanza de comprobación
9. Estado Analítico del Ingresos
10. Estado Analítico del Egreso
11. Informe de la Deuda
12. Gasto por Categoría Programática
13. Indicadores de Postura Fiscal
14. Análisis de Saldos
15. Saldo bancario
16. Ayudas Sociales a Personas
17. Notas a los Estados Financieros

Fecha de entrega 15 de octubre de 2022

“2022, AÑO DE LA ESPERANZA”

“H. Ayuntamiento Coquimatlán, Colima”

Reforma S/N y Jesús Alcaraz, Coquimatlán, Col., Tel: 312 207 89 66, 312 207 92 58 C. P. 28400.



H. AYUNTAMIENTO DE COQUIMATLÁN
ADMINISTRACIÓN 2021-2024

NO. DE OFICIO: 203/2022
EXPEDIENTE: K:01

EL SUSCRITO, SECRETARIO DEL H. AYUNTAMIENTO CONSTITUCIONAL DE ESTE LUGAR, HACE CONSTAR Y A LA VEZ,-----

C E R T I F I C A -----

QUE LA PRESENTE ACTA ES COPIA FIEL DE SU ORIGINAL DEL LIBRO DE SESIONES DEL H. AYUNTAMIENTO PARA LA ADMINISTRACIÓN MUNICIPAL 2021-2024, EN EL CUAL OBRA UN ACTA QUE EN SU PARTE CONDUCENTE DICE:-----

-----AL MARGEN IZQUIERDO:- **ACTA NÚMERO 33 DE LA SESIÓN EXTRAORDINARIA DEL H. CABILDO CELEBRADA EL DÍA JUEVES 13 DE OCTUBRE DEL AÑO DOS MIL VEINTIDOS.**-----

PRESIDENCIA: C. LICDA. LEONOR ALCARAZ MANZO, PRESIDENTA MUNICIPAL, AL CENTRO: - EN COQUIMATLÁN, COLIMA, CABECERA DEL MUNICIPIO DEL MISMO NOMBRE, ESTADO DE COLIMA, SIENDO LAS 21:18 HORAS (NUEVE DE LA NOCHE CON DIECIOCHO MINUTOS) DEL DÍA **JUEVES 13 DE OCTUBRE DEL AÑO DOS MIL VEINTIDOS**, SE REUNIERON EN LA SALA DE CABILDO "MANUEL LUCAS", DENTRO DE LA PRESIDENCIA MUNICIPAL, LA PRESIDENTA MUNICIPAL, LICDA. LEONOR ALCARAZ MANZO; SINDICO MUNICIPAL PROF. MARTIN ROSALES PARRA; REGIDORA MUNICIPAL, MTRA. MARIA BETEL VELASCO OCHOA; REGIDORA MUNICIPAL, LIC. MARTIN DIMAS ZAMORA; REGIDORA MUNICIPAL, ENF. MARIA SILVIA CARO VILLA; REGIDOR MUNICIPAL, ING. JOSE MARIA CORTES VILLANUEVA; REGIDORA MUNICIPAL, MTRA. MARIA DEL ROCIO BENAVIDES CARDENAS; REGIDOR MUNICIPAL, C.P. JOSE MANUEL PEREZ MONTES; REGIDOR MUNICIPAL LIC. MANUEL PIZANO RAMOS; LICDA. KARINA GUADALUPE SALAZAR CHAVEZ CON EL FIN DE CELEBRAR **SESIÓN EXTRAORDINARIA** DE CABILDO, BAJO EL SIGUIENTE ORDEN DEL DÍA: -----

- 1.-LISTA DE ASISTENCIA.-----
- 2.-DECLARACIÓN DE QUÓRUM E INSTALACIÓN LEGAL DE LA SESIÓN.-----
- 3.-LECTURA Y APROBACIÓN EN SU CASO DEL ORDEN DEL DÍA.-----
- 4.-LECTURA Y APROBACIÓN EN SU CASO DEL ACTA DE LA SESIÓN ANTERIOR.-----
- 5.- DICTAMEN QUE PRESENTA LA COMISION DE HACIENDA MUNICIPAL RESPECTO DE LA CUENTA PUBLICA CORRESPONDIENTE DEL MES DE SEPTIEMBRE DE 2022. -----



AYUNTAMIENTO CONSTITUCIONAL
DE COQUIMATLÁN, COL.
2021-2024
SECRETARÍA



H. AYUNTAMIENTO DE COQUIMATLÁN
ADMINISTRACIÓN 2021-2024

6.- DICTAMEN ELABORADO POR LA COMISIÓN DE HACIENDA MUNICIPAL, DEL H. CABILDO DEL AYUNTAMIENTO CONSTITUCIONAL DE COQUIMATLÁN, COLIMA, RELATIVO A EXPEDIR EL ACUERDO CON PROYECTO DE DECRETO, MEDIANTE EL CUAL SE REMITE AL CONGRESO DEL ESTADO EL ANTEPROYECTO DE LAS TABLAS DE VALORES UNITARIOS DE TERRENO Y CONSTRUCCIÓN DEL MUNICIPIO DE COQUIMATLÁN, COLIMA, PARA EL EJERCICIO FISCAL 2023. -----

7.- SOLICITUD QUE PRESENTA EL DIRECTOR DE DEPORTES PARA REALIZAR LOS PAGOS CORRESPONDIENTES POR EL SUMINISTRO DE AGUA DE RIEGO DE LAS UNIDADES DEPORTIVAS NORTE Y SUR. -----

8.- PRESENTACION DE DECRETO NO. 54 REFERENTE A LA ESCRITURACION DE PREDIO PERTENECIENTE AL FUNDO LEGAL DE PUEBLO JUAREZ. -----

9.- CLAUSURA. -----


PRIMER PUNTO.- LISTA DE ASISTENCIA. AL PASAR LISTA DE ASISTENCIA MANIFESTARON SU PRESENCIA LA PRESIDENTA MUNICIPAL, SINDICO MUNICIPAL Y OCHO REGIDORES QUE CONFORMAN EL H. CABILDO,-----

SEGUNDO PUNTO. DECLARACIÓN DE QUÓRUM LEGAL E INSTALACIÓN LEGAL DE LA SESIÓN.- HABIENDO QUÓRUM LEGAL, SE DECLARÓ FORMALMENTE INSTALADA LA SESIÓN SIENDO LAS 21:18 HORAS (NUEVE DE LA NOCHE CON DIECIOCHO MINUTOS) DEL DÍA JUEVES 13 DE OCTUBRE DEL AÑO 2022 (DOS MIL VEINTIDOS). -----

TERCER PUNTO. LECTURA Y APROBACIÓN EN SU CASO, DEL ORDEN DEL DÍA. LA PRESIDENTA MUNICIPAL LICDA. LEONOR ALCARAZ MANZO DIO LECTURA AL ORDEN DEL DÍA, AL NO HABER NINGUN COMENTARIO SE PONE A CONSIDERACIÓN DEL PLENO, SIENDO APROBADO EL ORDEN DEL DIA POR UNANIMIDAD.-----

CUARTO PUNTO.- LECTURA Y APROBACIÓN EN SU CASO, DEL ACTA DE LA SESIÓN ANTERIOR. EN ESTE PUNTO, LA PRESIDENTA MUNICIPAL LICDA. LEONOR ALCARAZ MANZO COMENTA QUE LA ACTA ANTERIOR NO. 32 SE LES ENVIÓ PARA SU ANÁLISIS, PREGUNTANDO SI ALGUIEN TIENE ALGUN COMENTARIO AL RESPECTO, AL NO HABER COMENTARIOS LA PRESIDENTA MUNICIPAL LICDA. LEONOR ALCARAZ MANZO SOMETE A CONSIDERACION DE LOS MUNICIPES LA APROBACION DEL ACTA ANTERIOR APROBANDOSE POR UNANIMIDAD DE LOS PRESENTES. -----

QUINTO PUNTO.-DICTAMEN QUE PRESENTA LA COMISION DE HACIENDA





H. AYUNTAMIENTO DE COQUIMATLÁN
ADMINISTRACIÓN 2021-2024

MUNICIPAL RESPECTO DE LA CUENTA PUBLICA CORRESPONDIENTE DEL MES DE SEPTIEMBRE DE 2022. EN ESTE PUNTO LA PRESIDENTA MUNICIPAL LICDA. LEONOR ALCARAZ MANZO CEDE EL USO DE A LA PRESIDENTA DE LA COMISION DE HACIENDA MUNICIPAL LA REGIDORA MTRA. MARIA DEL ROCIO BENAVIDES CARDENAS QUIEN COMENTA QUE SE REUNIO LA COMISION PARA ANALIZAR DICHA CUENTA EN LA CUAL SE OBSERVA QUE SE TUVIERON INGRESOS POR EL ORDEN DE \$10,351,842.70 (DIEZ MILLONES TRESCIENTOS CINCUENTA Y UN MIL OCHOCIENTOS CUARENTA Y DOS PESOS 70/100 M.N) Y SE EJERCIÓ LA CANTIDAD DE \$6,834,879.58 (SEIS MILLONES OCHOCIENTOS TREINTA Y CUATRO MIL OCHOCIENTOS SETENTA Y NUEVE PESOS 58/100 M.N.) TENIENDO UN AHORRO AL TÉRMINO DEL PERIODO DE \$3,516,963.12 (TRES MILLONES QUINIENTOS DIECISÉIS MIL NOVECIENTOS SESENTA Y TRES PESOS 12/100 M.N.). RESALTANDO QUE A 9 MESES DEL EJERCICIO FISCAL 2022 SE PUEDE OBSERVAR QUE ESTA POCO DESFASADO AUNQUE EN ALGUNOS CONCEPTOS EL GASTO SE ENCUENTRA ENTRE UN 50% Y 75% DE SU PRESUPUESTO. DE IGUAL MANERA SE OBSERVA QUE EN LOS INGRESOS LA RECAUDACION HA MEJORADO EN COMPARACION AL EJERCICIO ANTERIOR. AL NO HABER COMENTARIOS, LA PRESIDENTA MUNICIPAL LICDA. LEONOR ALCARAZ MANZO SOMETE A CONSIDERACION DEL H. CABILDO LA APROBACION DE LA CUENTA PUBLICA CORRESPONDIENTE AL MES DE SEPTIEMBRE DE 2022, APROBANDOSE POR UNANIMIDAD DE LOS PRESENTES. (ANEXO I) -----

NOVENO PUNTO.- CLAUSURA. AGOTADO EL ORDEN DEL DÍA, LA PRESIDENTA MUNICIPAL LICDA. LEONOR ALCARAZ MANZO DA POR CLAUSURADA LA PRESENTE SESION SIENDO LAS 21:43 HRS. (NUEVE DE LA NOCHE CON CUARENTA Y TRES MINUTOS) DEL DÍA DE SU FECHA. -----

-----PARA CONSTANCIA DE ESTA, SE LEVANTA LA PRESENTE ACTA, QUE FIRMAN LOS QUE EN ELLA INTERVINIERON Y QUISIERON HACERLO. -----

----- DOY FE -----

A T E N T A M E N T E
COQUIMATLÁN, COL.,
SECRETARIO DEL H. AYUNTAMIENTO.



TEC. PEDRO FIGUEROA VARGAS
H. AYUNTAMIENTO CONSTITUCIONAL
DE COQUIMATLÁN, COL.
2021-2024
SECRETARÍA



H. AYUNTAMIENTO DE COQUIMATLÁN
ADMINISTRACIÓN 2021-2024

A QUIEN CORRESPONDA:


-----EL SUSCRITO, SECRETARIO DEL H. AYUNTAMIENTO
CONSTITUCIONAL DE ESTE LUGAR, HACE CONSTAR Y A LA VEZ,-----
-----CERTIFICA-----
QUE LA PRESENTA ACTA DE CABILDO NO. 33, ES COPIA FIEL DE SU ORIGINAL DEL
LIBRO DE SESIONES DE LA ADMINISTRACIÓN MUNICIPAL 2021-2024, QUE SE
ENCUENTRA EN EL ARCHIVO DE SECRETARIA DEL H. AYUNTAMIENTO DE
COQUIMATLÁN.

SE EXTIENDE LA PRESENTE CERTIFICACIÓN A LOS TRECE DÍAS
DEL MES DE OCTUBRE DEL AÑO DOS MIL VEINTIDOS, PARA LOS USOS LEGALES
CONSIGUIENTES.

ATENTAMENTE.
COQUIMATLÁN, COL.,
EL SECRETARIO DEL H. AYUNTAMIENTO


TEC. PEDRO FIGUEROA VARGAS


H. AYUNTAMIENTO CONSTITUCIONAL
DE COQUIMATLÁN, COL.
2021-2024
SECRETARÍA



COQUIMATLÁN

H. AYUNTAMIENTO 2021-2024

TESORERIA

DICTAMEN QUE PRESENTA LA COMISION DE HACIENDA MUNICIPAL RESPECTO DE LA CUENTA PUBLICA CORRESPONDIENTE DEL MES DE SEPTIEMBRE DE 2022.

**H. CABILDO MUNICIPAL
PRESENTE.**

La Comisión de Hacienda Municipal, integrada por los CC. Munícipes: MTRA. MARIA DEL ROCIO BENAVIDES GARDENAS, Regidora; MTRA. MARIA BETEL VELASCO OCHOA, Regidora; PROFR. MARTIN ROSALES PARRA, Sindico; LIC. MARTIN DIMAS ZAMORA, Regidor; y C.P. JOSE MANUEL PEREZ MONTES, Regidor; el primero de los mencionados con el carácter de presidente y los demás con el de secretarios de la Comisión, con fundamento en las facultades que nos otorga el artículo 42 de la Ley del Municipio Libre y

ANTECEDENTES:

PRIMERO. - Que el día 07 de Octubre de 2022 la Presidenta Municipal Lic. Leonor Alcaraz Manzo, turnó a los suscritos, de forma impresa, la cuenta pública correspondiente del mes de Septiembre.

SEGUNDO. - Que, para la atención y dictamen en términos de Ley, los suscritos nos reunimos en sesión de trabajo el día 10 de Octubre de 2022. En mérito de esos antecedentes, los suscritos emitimos los siguientes:

CONSIDERANDOS

PRIMERO. - Esta Comisión es competente para conocer del presente asunto por disposición expresa de la Ley de Presupuesto Contabilidad y Gasto Público Municipal en su artículo 13, fracción I y VI, establece textualmente:

ARTÍCULO 13.- La Comisión tendrá a su cargo las atribuciones siguientes:

- I. Vigilar el ejercicio del presupuesto y el cumplimiento de las metas establecidas en los programas autorizados, debiéndose auxiliar de la Contraloría municipal;*
- VI. Las demás que determinen ésta y otras disposiciones legales y reglamentarias.*

"2022, Año de la Esperanza"

"H. AYUNTAMIENTO COQUIMATLÁN, COLIMA"

Reforma S/N v Jesús Alcaraz. Coquimatlán. Col.. Tél: 312 207 89 66. 312 207 92 58. C.P. 28400.

SECRETARIA



COQUIMATLÁN

H. AYUNTAMIENTO 2021-2024

TESORERIA

SEGUNDO. - Que la Ley de Fiscalización Superior del Estado en sus artículos 7 y 8 establece:

Artículo 7.- La cuenta pública Mensual, corresponde a los reportes de la gestión financiera, como parte integral de la cuenta pública anual, que rinden los poderes del estado, municipios y los entes públicos paraestatal o paramunicipales que prestan servicios de agua potable, alcantarillado, drenaje y saneamiento. Documento que deberán contener:

- I.- Detalle de ingresos y egresos;
- II.- Estado de situación financiera, y
- III.- Estado analítico de activos, pasivos y deuda.

Artículo 8.- Los entes fiscalizables a que se refiere el artículo anterior, remitirán al Congreso, el resultado de la cuenta pública mensual, a más tardar el día 15 del mes siguiente. El incumplimiento dará lugar a imponer las sanciones que en su caso se estimen convenientes.

La aprobación interna del dictamen de revisión que él o los órganos de gobierno realicen a la cuenta pública mensual y anual, no impide al Órgano Superior la determinación y fincamiento, en su caso, de las responsabilidades a los servidores públicos que hayan incurrido en ellas.

TERCERO. - Que la información remitida por la Tesorera Municipal como parte de la Cuenta Pública que contiene el resultado del mes de Septiembre es la siguiente:

- 1. Estado de Situación Financiera
- 2. Estado de Actividades
- 3. Balanza de comprobación
- 4. Estado Analítico de Ingresos y Estado Analítico del Ejercicio del Presupuesto de Egresos



"2022, Año de la Esperanza"

H. AYUNTAMIENTO CONSTITUCIONAL
DE COQUIMATLÁN, COL.

"H. AYUNTAMIENTO COQUIMATLÁN, COLIMA"

Reforma S/N v Jesús Alcaraz. Coquimatlán, Col.. Tel: 312 207 89 66. 312 207 92 58. C.P. 28400.



COQUIMATLÁN

H. AYUNTAMIENTO 2021-2024

TESORERIA

CUARTO. - Que de la información con que contamos se infiere que se tuvieron ingresos por el orden de \$10,351,842.70 (Diez millones trescientos cincuenta y un mil ochocientos cuarenta y dos pesos 70/100 M.N) y se ejerció la cantidad de \$6,834,879.58 (Seis millones ochocientos treinta y cuatro mil ochocientos setenta y nueve pesos 58/100 M.N.) Teniendo un ahorro al término del periodo de \$ 3,516,963.12 (Tres millones quinientos dieciséis mil novecientos sesenta y tres pesos 12/100 M.N.).

Con base en los antecedentes y con la revisión de los reportes contables del gasto, así como con los considerandos referidos se estima viable dictaminar procedente, la propuesta de Acuerdo siguiente:

ACUERDO:

PRIMERO: Con fundamento en el artículo 45, fracción IV, inciso b) de la Ley del Municipio Libre del Estado de Colima y los artículos 8 en su fracción VII de la Ley de Presupuesto, Contabilidad y Gasto Público Municipal, así como los artículos 7 y 8 de Ley de Fiscalización Superior del Estado es de autorizarse y **SE AUTORIZA LA CUENTA PUBLICA MENSUAL CORRESPONDIENTE DEL MES DE SEPTIEMBRE.**

SEGUNDO: En términos del artículo 8 de Ley de Fiscalización Superior del Estado la presente aprobación interna del dictamen de revisión a la cuenta pública Mensual, **no impide** al Órgano Superior la determinación y fincamiento, en su caso, de las responsabilidades a los servidores públicos que hayan incurrido en ellas.




"2022, Año de la Esperanza"

H. AYUNTAMIENTO CONSTITUCIONAL
DE COQUIMATLÁN, COL.
2021-2024

"H. AYUNTAMIENTO COQUIMATLÁN, COLIMA"

SECRETARÍA

Reforma S/N v Jesús Alcaraz. Coahuilatlán. Col.. Tel: 312 207 89 66. 312 207 92 58. C.P. 28400.



COQUIMATLÁN

H. AYUNTAMIENTO 2021-2024


TESORERIA

TERCERO: NOTIFIQUESE AL CONGRESO DEL ESTADO PARA LOS EFECTOS CORRESPONDIENTES.

Dado en el recinto oficial, el día 13 de Octubre de 2022.

Atentamente
Sufragio Efectivo. No Reelección
Por la Comisión de Hacienda Municipal



MTRA. MARIA DEL ROCIO BENAVIDES
CARDENAS
Presidente


MTRA. MARIA BETEL VELASCO OCHOA
Secretario


LIC. MARTIN DIMAS ZAMORA
Secretario


PROFR. MARTIN ROSALES PARRA
Secretario


C.P. JOSE MANUEL PEREZ MONTES
Secretario



H. AYUNTAMIENTO CONSTITUCIONAL
DE COQUIMATLÁN, COL.
2021-2024

"2022, Año de la Esperanza"

SECRETARÍA

"H. AYUNTAMIENTO COQUIMATLÁN, COLIMA"

Reforma S/N v Jesús Alcaraz. Coquimatlán. Col.. Tel: 312 207 89 66. 312 207 92 58. C.P. 28400.



MUNICIPIO DE COQUIMATLAN, COL.
Sistema Integral de Contabilidad Gubernamental
ESTADO DE SITUACION FINANCIERA
AL 30 DE SEPTIEMBRE DE 2022

Descripción de la Cuenta

Importe

ACTIVO

ACTIVO CIRCULANTE

EFFECTIVO Y EQUIVALENTES

BANCOS/TESORERIA

DEPOSITOS DE FONDOS DE TERCEROS EN GARANTÍA Y/O ADMINISTRACIÓN

DERECHOS A RECIBIR EFFECTIVO O EQUIVALENTES

CUENTAS POR COBRAR A CORTO PLAZO

DEUDORES DIVERSOS POR COBRAR A CORTO PLAZO

INGRESOS POR RECUPERAR A CORTO PLAZO

DEUDORES POR ANTICIPOS DE TESORERIA A CORTO PLAZO

PRESTAMOS OTORGADOS A CORTO PLAZO

DERECHOS A RECIBIR BIENES O SERVICIOS

ANTICIPO A PROVEEDORES POR ADQUISICIÓN DE BIENES Y PRESTACIÓN DE SERVICIOS A CORTO PLAZO

ANTICIPO A CONTRATISTAS POR OBRAS PÚBLICAS A CORTO PLAZO

38,494,516.48

11,990.50

1,704,248.73

845,416.82

1,000,000.00

4,597.00

17,435,800.74

1,580,768.40

660,729.48

TOTAL DE ACTIVOS CIRCULANTES

61,738,068.15

ACTIVO NO CIRCULANTE

BIENES INMUEBLES, INFRAESTRUCTURA Y CONSTRUCCIONES EN PROCESO

VIVIENDAS

EDIFICIOS NO HABITACIONALES

CONSTRUCCIONES EN PROCESO EN BIENES DE DOMINIO PÚBLICO

CONSTRUCCIONES EN PROCESO EN BIENES PROPIOS

BIENES MUEBLES

MOBILIARIO Y EQUIPO DE ADMINISTRACIÓN

MOBILIARIO Y EQUIPO EDUCACIONAL Y RECREATIVO

EQUIPO DE DEFENSA Y SEGURIDAD

ACTIVOS DIFERIDOS

ESTUDIOS, FORMULACIÓN Y EVALUACIÓN DE PROYECTOS

6,624,464.03

10,694,900.32

135,410,072.70

19,241,343.22

15,783,480.11

963,788.00

1,372,609.46

699,254.88

TOTAL DE ACTIVOS NO CIRCULANTES

190,789,912.72

TOTAL DEL ACTIVO

252,527,980.87

PASIVO

PASIVO CIRCULANTE

CUENTAS POR PAGAR A CORTO PLAZO

SERVICIOS PERSONALES POR PAGAR A CORTO PLAZO

PROVEEDORES POR PAGAR A CORTO PLAZO

CONTRATISTAS POR OBRAS PÚBLICAS POR PAGAR A CORTO PLAZO

TRANSFERENCIAS OTORGADAS POR PAGAR A CORTO PLAZO

RETENCIONES Y CONTRIBUCIONES POR PAGAR A CORTO PLAZO

DEVOLUCIONES DE LA LEY DE INGRESO POR PAGAR A CORTO PLAZO

OTRAS CUENTAS POR PAGAR A CORTO PLAZO

DOCUMENTOS POR PAGAR A CORTO PLAZO

OTROS DOCUMENTOS POR PAGAR A CORTO PLAZO

PORCIÓN A CORTO PLAZO DE LA DEUDA PÚBLICA A LARGO PLAZO

PORCIÓN A CORTO PLAZO DE LA DEUDA PÚBLICA INTERNA

FONDOS Y BIENES DE TERCEROS EN GARANTÍA Y/O ADMINISTRACIÓN A CORTO PLAZO

FONDOS EN GARANTÍA A CORTO PLAZO

OTROS PASIVOS A CORTO PLAZO

INGRESOS POR CLASIFICAR

12,485,229.64

-801,565.93

2,789,417.61

375,076.25

21,082,203.11

108,627.99

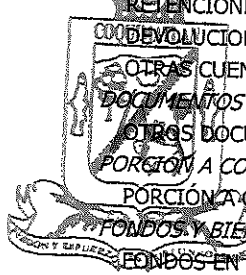
2,468,131.12

74,274.31

7,026,278.04

114,294.41

97,085.12



M. AYUNTAMIENTO DE COQUIMATLAN, COL.
2022-2024

SECRETARÍA


Fecha: 07/10/2022 01:22:14 p. m.



MUNICIPIO DE COQUIMATLAN, COL.
 Sistema Integral de Contabilidad Gubernamental
ESTADO DE SITUACION FINANCIERA
AL 30 DE SEPTIEMBRE DE 2022

Descripción de la Cuenta	Importe
TOTAL DE PASIVOS CIRCULANTES	45,819,051.67
PASIVO NO CIRCULANTE	
<i>DEUDA PÚBLICA A LARGO PLAZO</i>	
PRÉSTAMOS DE LA DEUDA INTERNA POR PAGAR A LARGO PLAZO	6,383,526.47
TOTAL DE PASIVOS NO CIRCULANTES	6,383,526.47
TOTAL DEL PASIVO	52,202,578.14
HACIENDA PUBLICA/ PATRIMONIO	
HACIENDA PUBLICA/ PATRIMONIO GENERADO	
<i>RESULTADOS DEL EJERCICIO (AHORRO/DESAHORRO)</i>	200,325,402.73
<i>RESULTADOS DE EJERCICIOS ANTERIORES</i>	38,382,704.23
<i>RESERVAS</i>	148,964,528.17
	12,978,170.33
TOTAL HACIENDA PUBLICA/ PATRIMONIO	200,325,402.73
TOTAL DEL PASIVO Y HACIENDA PUBLICA/ PATRIMONIO	252,527,980.87

[Handwritten signatures and marks]





MUNICIPIO DE COQUIMATLAN, COL.
Sistema Integral de Contabilidad Gubernamental
ESTADO DE ACTIVIDADES
DEL 1 DE SEPTIEMBRE AL 30 DE SEPTIEMBRE DE 2022

Descripción de la Cuenta	Importe
INGRESOS Y OTROS BENEFICIOS	
INGRESOS DE GESTIÓN	
<i>IMPUESTOS</i>	988,308.19
IMPUESTOS SOBRE LOS INGRESOS	0.00
IMPUESTOS SOBRE EL PATRIMONIO	180,592.44
IMPUESTOS SOBRE LA PRODUCCIÓN, EL CONSUMO Y LAS TRANSACCIONES	94,040.43
ACCESORIOS DE IMPUESTOS	93,932.31
<i>DERECHOS</i>	
DERECHOS POR EL USO, GOCE, APROVECHAMIENTO O EXPLOTACIÓN DE BIENES DE DOMINIO PÚBLICO	26,784.12
DERECHOS POR PRESTACIÓN DE SERVICIOS	264,965.43
ACCESORIOS DE DERECHOS	240.55
OTROS DERECHOS	264,674.51
<i>PRODUCTOS</i>	
PRODUCTOS	7,024.92
<i>APROVECHAMIENTOS</i>	
MULTAS	44,150.82
INDEMNIZACIONES	3,902.66
OTROS APROVECHAMIENTOS	8,000.00
PARTICIPACIONES, APORTACIONES, CONVENIOS, INCENTIVOS DERIVADOS DE LA COLABORACIÓN FISCAL, FONDOS DISTINTOS DE APORTACIONES, TRANSFERENCIAS, ASIGNACIONES, SUBSIDIOS Y SUBVENCIONES, Y PENSIONES Y JUBILACIONES	9,363,534.51
<i>PARTICIPACIONES, APORTACIONES, CONVENIOS, INCENTIVOS DERIVADOS DE LA COLABORACIÓN FISCAL Y FONDOS DISTINTOS DE APORTACIONES</i>	
PARTICIPACIONES	8,490,007.61
APORTACIONES	873,526.90
TOTAL DE INGRESOS Y OTROS BENEFICIOS	10,351,842.70
GASTOS Y OTRAS PÉRDIDAS	
GASTOS DE FUNCIONAMIENTO	
<i>SERVICIOS PERSONALES</i>	5,509,917.10
REMUNERACIONES AL PERSONAL DE CARÁCTER PERMANENTE	2,356,102.59
REMUNERACIONES ADICIONALES Y ESPECIALES	488,413.54
SEGURIDAD SOCIAL	249,838.30
OTRAS PRESTACIONES SOCIALES Y ECONOMICAS	958,214.24
PAGO DE ESTIMULOS A SERVIDORES PUBLICOS	164,824.08
<i>MATERIALES Y SUMINISTROS</i>	
MATERIALES DE ADMINISTRACION, EMISION DE DOCUMENTOS Y ARTICULOS OFICIALES	37,841.45
MATERIALES Y ARTICULOS DE CONSTRUCCION Y DE REPARACION	3,737.00
PRODUCTOS QUIMICOS, FARMACEUTICOS Y DE LABORATORIO	2,986.00
COMBUSTIBLES, LUBRICANTES Y ADITIVOS	323,607.31
VESTUARIO, BLANCOS, PRENDAS DE PROTECCION Y ARTICULOS DEPORTIVOS	561.44
MATERIALES Y SUMINISTROS PARA SEGURIDAD	9,808.00
HERRAMIENTAS, REFACCIONES Y ACCESORIOS MENORES	0.00
<i>SERVICIOS GENERALES</i>	
SERVICIOS BÁSICOS	381,178.10
SERVICIOS DE ARRENDAMIENTO	10,000.00
SERVICIOS PROFESIONALES, CIENTÍFICOS Y TÉCNICOS Y OTROS SERVICIOS	2,875.27
SERVICIOS FINANCIEROS, BANCARIOS Y COMERCIALES	1,172.60






MUNICIPIO DE COQUIMATLAN, COL.
Sistema Integral de Contabilidad Gubernamental
ESTADO DE ACTIVIDADES
DEL 1 DE SEPTIEMBRE AL 30 DE SEPTIEMBRE DE 2022

Descripción de la Cuenta	Importe
SERVICIOS DE INSTALACION, REPARACION, MANTENIMIENTO Y CONSERVACION	450,113.11
SERVICIOS DE COMUNICACION SOCIAL Y PUBLICIDAD	0.00
SERVICIOS DE TRASLADO Y VIATICOS	0.00
SERVICIOS OFICIALES	51,069.20
OTROS SERVICIOS GENERALES	17,574.87
TRANSFERENCIAS, ASIGNACIONES, SUBSIDIOS Y OTRAS AYUDAS	1,277,327.28
<i>TRANSFERENCIAS AL RESTO DEL SECTOR PUBLICO</i>	
TRANSFERENCIAS A ENTIDADES FEDERATIVAS Y MUNICIPIOS	664,278.00
<i>AYUDAS SOCIALES</i>	
AYUDAS SOCIALES A PERSONAS	4,500.00
AYUDAS SOCIALES A INSTITUCIONES	17,600.00
<i>PENSIONES Y JUBILACIONES</i>	
JUBILACIONES	590,949.28
INTERESES, COMISIONES Y OTROS GASTOS DE LA DEUDA PÚBLICA	47,635.20
<i>INTERESES DE LA DEUDA PUBLICA</i>	
INTERESES DE LA DEUDA PÚBLICA INTERNA	47,635.20
TOTAL DE GASTOS Y OTRAS PÉRDIDAS	6,834,879.58
RESULTADOS DEL EJERCICIO (AHORRO/DESAHORRO)	3,516,963.12

Bf
W
Sec



AYUNTAMIENTO CONSTITUCIONAL
DE COQUIMATLÁN, COL.
2021-2024

SECRETARÍA

Fecha: 07/10/2022 01:26:27 p. m.

MUNICIPIO DE COQUIMATLAN, COL.
 Sistema Integral de Contabilidad Gubernamental
BALANZA DE COMPROBACION
 DEL 1 DE SEPTIEMBRE AL 30 DE SEPTIEMBRE DE 2022

Descripción	Saldo Anterior		Movimientos		Saldo Actual	
	Debe	Haber	Debe	Haber	Debe	Haber
ACTIVO						
ACTIVO CIRCULANTE						
EFFECTIVO Y EQUIVALENTES						
BANCOS/TESORERIA	60,855,324.91	0.00	12,574,553.63	11,691,810.39	61,738,068.15	0.00
DEPOSITOS DE FONDOS DE	37,323,977.09	0.00	12,394,782.94	11,212,253.05	38,506,506.98	0.00
TERCEROS EN GARANTIA Y/O	37,311,986.59	0.00	12,394,782.94	11,212,253.05	38,494,516.48	0.00
ADMINISTRACIÓN	11,990.50	0.00	0.00	0.00	11,990.50	0.00
DERECHOS A RECIBIR EFFECTIVO O EQUIVALENTES	21,019,814.35	0.00	60,743.34	90,494.40	20,990,063.29	0.00
CUENTAS POR COBRAR A CORTO PLAZO	1,698,903.32	0.00	40,708.87	35,363.46	1,704,248.73	0.00
DEUDORES DIVERSOS POR COBRAR A CORTO PLAZO	845,513.29	0.00	10,930.00	11,026.47	845,416.82	0.00
INGRESOS POR RECUPERAR A CORTO PLAZO	1,000,000.00	0.00	0.00	0.00	1,000,000.00	0.00
DEUDORES POR ANTICIPOS DE TESORERIA A CORTO PLAZO	39,597.00	0.00	9,104.47	44,104.47	4,597.00	0.00
PRESTAMOS OTORGADOS A CORTO PLAZO	17,435,800.74	0.00	0.00	0.00	17,435,800.74	0.00
DERECHOS A RECIBIR BIENES O SERVICIOS	2,511,533.47	0.00	119,027.35	389,062.94	2,241,497.88	0.00
ANTICIPO A PROVEEDORES POR ADQUISICIÓN DE BIENES Y PRESTACIÓN DE SERVICIOS A CORTO PLAZO	1,580,768.40	0.00	0.00	0.00	1,580,768.40	0.00
ANTICIPO A CONTRATISTAS POR OBRAS PÚBLICAS A CORTO PLAZO	930,765.07	0.00	119,027.35	389,062.94	660,729.48	0.00
ACTIVO NO CIRCULANTE						
BIENES INMUEBLES, INFRAESTRUCTURA Y CONSTRUCCIONES EN PROCESO						
VIVIENDAS	186,495,520.32	0.00	4,413,419.75	119,027.35	190,789,912.72	0.00
EDIFICIOS NO HABITACIONALES	167,676,387.87	0.00	4,413,419.75	119,027.35	171,970,780.27	0.00
CONSTRUCCIONES EN PROCESO EN BIENES DE DOMINIO PÚBLICO	6,624,464.03	0.00	0.00	0.00	6,624,464.03	0.00
CONSTRUCCIONES EN PROCESO EN BIENES PROPIOS	10,694,900.32	0.00	0.00	0.00	10,694,900.32	0.00
CONSTRUCCIONES EN PROCESO EN BIENES MUEBLES	131,115,680.30	0.00	4,413,419.75	119,027.35	135,410,072.70	0.00
MOBILIARIO Y EQUIPO DE	19,241,343.22	0.00	0.00	0.00	19,241,343.22	0.00
	18,119,877.57	0.00	0.00	0.00	18,119,877.57	0.00
	15,783,480.11	0.00	0.00	0.00	15,783,480.11	0.00

MUNICIPIO DE COQUIMATLAN, COL.
Sistema Integral de Contabilidad Gubernamental
BALANZA DE COMPROBACION
DEL 1 DE SEPTIEMBRE AL 30 DE SEPTIEMBRE DE 2022



Descripción	Saldo Anterior		Movimientos		Saldo Actual	
	Debe	Haber	Debe	Haber	Debe	Haber
PASIVO						
PASIVO CIRCULANTE						
CUENTAS POR PAGAR A CORTO PLAZO						
SERVICIOS PERSONALES POR PAGAR A CORTO PLAZO	0.00	43,450,963.51	10,222,876.28	12,590,964.44	0.00	45,819,051.67
PROVEEDORES POR PAGAR A CORTO PLAZO	629,836.95	36,788,252.77	10,156,965.28	11,875,832.30	0.00	38,507,119.79
CONTRATISTAS POR OBRAS PÚBLICAS POR PAGAR A CORTO PLAZO	0.00	0.00	1,895,959.80	1,724,230.82	801,565.93	0.00
TRANSFERENCIAS OTORGADAS POR PAGAR A CORTO PLAZO	0.00	407,876.25	726,578.00	693,778.00	0.00	375,076.25
RETENCIONES Y CONTRIBUCIONES POR PAGAR A CORTO PLAZO	0.00	21,277,918.72	1,326,220.76	1,130,505.15	0.00	21,082,203.11
DEVOLUCIONES DE LA LEY DE INGRESO POR PAGAR A CORTO PLAZO	0.00	108,627.99	0.00	0.00	0.00	108,627.99
OTRAS CUENTAS POR PAGAR A CORTO PLAZO	0.00	2,468,797.85	39,053.28	38,386.55	0.00	2,468,131.12
DOCUMENTOS POR PAGAR A CORTO PLAZO	0.00	74,274.31	0.00	0.00	0.00	74,274.31
OTROS DOCUMENTOS POR PAGAR A CORTO PLAZO	0.00	74,274.31	0.00	0.00	0.00	74,274.31
PORCIÓN A CORTO PLAZO DE LA DEUDA PÚBLICA A LARGO PLAZO	0.00	6,384,273.40	65,911.00	707,915.64	0.00	7,026,278.04
PORCIÓN A CORTO PLAZO DE LA DEUDA PÚBLICA INTERNA	0.00	6,384,273.40	65,911.00	707,915.64	0.00	7,026,278.04
FONDOS Y BIENES DE TERCEROS EN GARANTÍA Y/O ADMINISTRACIÓN A CORTO PLAZO	0.00	107,077.91	0.00	7,216.50	0.00	114,294.41
FONDOS EN GARANTÍA A CORTO PLAZO	0.00	107,077.91	0.00	7,216.50	0.00	114,294.41

MUNICIPIO DE COQUIMATLAN, COL.
Sistema Integral de Contabilidad Gubernamental
BALANZA DE COMPROBACION
DEL 1 DE SEPTIEMBRE AL 30 DE SEPTIEMBRE DE 2022



Descripción	Saldo Anterior		Movimientos		Saldo Actual	
	Debe	Haber	Debe	Haber	Debe	Haber
OTROS PASIVOS A CORTO PLAZO						
INGRESOS POR CLASIFICAR	0.00	97,085.12	0.00	0.00	0.00	97,085.12
PASIVO NO CIRCULANTE						
DEUDA PÚBLICA A LARGO PLAZO						
PRÉSTAMOS DE LA DEUDA INTERNA POR PAGAR A LARGO PLAZO	0.00	7,091,442.11	707,915.64	0.00	0.00	6,383,526.47
	0.00	7,091,442.11	707,915.64	0.00	0.00	6,383,526.47
HACIENDA PÚBLICA/ PATRIMONIO						
HACIENDA PÚBLICA/ PATRIMONIO GENERADO	0.00	161,942,698.50	0.00	0.00	0.00	161,942,698.50
RESULTADOS DE EJERCICIOS ANTERIORES	0.00	148,964,528.17	0.00	0.00	0.00	148,964,528.17
RESULTADO EJERCICIO 2006	9,908,965.82	0.00	0.00	0.00	9,908,965.82	0.00
RESULTADO EJERCICIO 2008	0.00	4,148,484.46	0.00	0.00	0.00	4,148,484.46
RESULTADO EJERCICIO 2009	1,903,753.14	0.00	0.00	0.00	1,903,753.14	0.00
RESULTADO EJERCICIO 2010	0.00	1,516,535.05	0.00	0.00	0.00	1,516,535.05
RESULTADO EJERCICIO 2011	0.00	627,569.94	0.00	0.00	0.00	627,569.94
SUP O DEF 1990	489,733.84	0.00	0.00	0.00	489,733.84	0.00
SUP O DEF 1991	86,476.40	0.00	0.00	0.00	86,476.40	0.00
SUP O DEF 1992	238,128.61	0.00	0.00	0.00	238,128.61	0.00
SUP O DEF 1993	419,074.88	0.00	0.00	0.00	419,074.88	0.00
SUP O DEF 1994	396,403.36	0.00	0.00	0.00	396,403.36	0.00
SUP O DEF 1995	105,595.46	0.00	0.00	0.00	105,595.46	0.00
SUP O DEF 1996	360,950.40	0.00	0.00	0.00	360,950.40	0.00
SUP O DEF 1997	0.00	2,428,046.29	0.00	0.00	0.00	2,428,046.29
SUP O DE F 1998	0.00	1,077,382.20	0.00	0.00	0.00	1,077,382.20
SUP O DEF 1999	0.00	1,574,368.51	0.00	0.00	0.00	1,574,368.51
SUP O DEF 2000	0.00	684,511.01	0.00	0.00	0.00	684,511.01
SUP O DEF 2001	5,830,439.30	0.00	0.00	0.00	5,830,439.30	0.00
SUP O DEF 2002	0.00	1,910,777.48	0.00	0.00	0.00	1,910,777.48
RESULTADO EJERCICIO 2003	962,044.80	0.00	0.00	0.00	962,044.80	0.00
RESULTADO EJERCICIO 2004	0.00	3,342,415.89	0.00	0.00	0.00	3,342,415.89
RESULTADO EJER ANTERIORES	1,173,042.82	0.00	0.00	0.00	1,173,042.82	0.00
RESULTADO EJERCICIO 2005	1,256,399.24	0.00	0.00	0.00	1,256,399.24	0.00
RESULTADO EJERCICIO 2007	4,731,841.54	0.00	0.00	0.00	4,731,841.54	0.00
RESULTADO EJERCICIO 2012	1,177,302.95	0.00	0.00	0.00	1,177,302.95	0.00
RESULTADO EJERCICIO 2013	0.00	6,922,022.42	0.00	0.00	0.00	6,922,022.42
RESULTADO EJERCICIO 2014	0.00	12,415,423.13	0.00	0.00	0.00	12,415,423.13

[Handwritten signatures and initials]

MUNICIPIO DE COQUIMATLAN, COL.
 Sistema Integral de Contabilidad Gubernamental
BALANZA DE COMPROBACION
DEL 1 DE SEPTIEMBRE AL 30 DE SEPTIEMBRE DE 2022



Descripción	Saldo Anterior		Movimientos		Saldo Actual	
	Debe	Haber	Debe	Haber	Debe	Haber
RESULTADO EJERCICIO 2015	0.00	9,516,809.56	0.00	0.00	0.00	9,516,809.56
RESULTADO EJERCICIO 2016	0.00	17,039,697.24	0.00	0.00	0.00	17,039,697.24
RESULTADO EJERCICIO 2017	0.00	21,320,636.38	0.00	0.00	0.00	21,320,636.38
RESULTADO EJERCICIO 2018	0.00	23,838,031.44	0.00	0.00	0.00	23,838,031.44
RESULTADO EJERCICIO 2019	0.00	28,673,617.28	0.00	0.00	0.00	28,673,617.28
RESULTADO EJERCICIO 2020	0.00	23,555,679.81	0.00	0.00	0.00	23,555,679.81
RESULTADO EJERCICIO 2021	0.00	17,412,672.64	0.00	0.00	0.00	17,412,672.64
RESERVAS	0.00	12,978,170.33	0.00	0.00	0.00	12,978,170.33
RESERVAS DE PATRIMONIO	0.00	12,978,170.33	0.00	0.00	0.00	12,978,170.33
INGRESOS Y OTROS BENEFICIOS						
INGRESOS DE GESTIÓN	0.00	12,525,759.88	0.00	988,308.19	0.00	13,514,068.07
IMPUESTOS	0.00	6,765,742.97	0.00	368,565.18	0.00	7,134,308.15
IMPUESTOS SOBRE LOS INGRESOS	0.00	7,272.00	0.00	0.00	0.00	7,272.00
IMPUESTOS SOBRE EL PATRIMONIO	0.00	5,306,266.36	0.00	180,592.44	0.00	5,486,858.80
IMPUESTOS SOBRE LA PRODUCCIÓN, EL CONSUMO Y LAS TRANSACCIONES	0.00	775,575.22	0.00	94,040.43	0.00	869,615.65
ACCESORIOS DE IMPUESTOS	0.00	676,629.39	0.00	93,932.31	0.00	770,561.70
DERECHOS	0.00	5,384,095.06	0.00	556,664.61	0.00	5,940,759.67
DERECHOS POR EL USO, GOCE, APROVECHAMIENTO O EXPLOTACIÓN DE BIENES DE DOMINIO PÚBLICO	0.00	170,224.90	0.00	26,784.12	0.00	197,009.02
DERECHOS POR PRESTACIÓN DE SERVICIOS	0.00	2,041,501.57	0.00	264,965.43	0.00	2,306,467.00
ACCESORIOS DE DERECHOS	0.00	18,543.06	0.00	240.55	0.00	18,783.61
OTROS DERECHOS	0.00	3,153,825.53	0.00	264,674.51	0.00	3,418,500.04
PRODUCTOS	0.00	35,325.28	0.00	7,024.92	0.00	42,350.20
PRODUCTOS	0.00	35,325.28	0.00	7,024.92	0.00	42,350.20
APROVECHAMIENTOS	0.00	340,596.57	0.00	56,053.48	0.00	396,650.05
MULTAS	0.00	269,388.02	0.00	44,150.82	0.00	313,538.84
INDEMNIZACIONES	0.00	71,208.55	0.00	3,902.66	0.00	75,111.21
OTROS APROVECHAMIENTOS	0.00	0.00	0.00	8,000.00	0.00	8,000.00
PARTICIPACIONES, APORTACIONES, CONVENIOS, INCENTIVOS DERIVADOS DE LA COLABORACIÓN FISCAL, FONDOS DISTINTOS DE APORTACIONES, TRANSFERENCIAS, ASIGNACIONES, SUBSIDIOS Y SUBVENCIONES, Y PENSIONES Y	0.00	76,289,768.16	3,098,314.10	12,461,848.61	0.00	88,653,302.67



MUNICIPIO DE COQUIMATLAN, COL.
 Sistema Integral de Contabilidad Gubernamental
BALANZA DE COMPROBACION
DEL 1 DE SEPTIEMBRE AL 30 DE SEPTIEMBRE DE 2022

Descripción	Saldo Anterior		Movimientos		Saldo Actual		Haber
	Debe	Haber	Debe	Haber	Debe	Haber	
JUBILACIONES							
PARTICIPACIONES, APORTACIONES, CONVENIOS, INCENTIVOS DERIVADOS DE LA COLABORACION FISCAL Y FONDOS DISTINTOS DE APORTACIONES	0.00	76,289,768.16	3,098,314.10	12,461,848.61	0.00	85,653,302.67	
PARTICIPACIONES	0.00	44,066,293.06	0.00	8,490,007.61	0.00	52,556,300.67	
APORTACIONES	0.00	32,223,475.10	3,098,314.10	3,971,841.00	0.00	33,097,002.00	
GASTOS Y OTRAS PÉRDIDAS							
GASTO DE FUNCIONAMIENTO	43,064,186.70	0.00	5,552,075.50	42,158.40	48,574,103.80	0.00	0.00
SERVICIOS PERSONALES	34,713,101.43	0.00	4,217,392.75	0.00	38,930,494.18	0.00	0.00
REMUNERACIONES AL PERSONAL DE CARÁCTER PERMANENTE	19,652,139.52	0.00	2,356,102.59	0.00	22,008,242.11	0.00	0.00
REMUNERACIONES ADICIONALES Y ESPECIALES	2,705,836.64	0.00	488,413.54	0.00	3,194,250.18	0.00	0.00
SEGURIDAD SOCIAL	2,575,995.96	0.00	249,838.30	0.00	2,825,834.26	0.00	0.00
OTRAS PRESTACIONES SOCIALES Y ECONOMICAS	8,460,536.67	0.00	958,214.24	0.00	9,418,750.91	0.00	0.00
PAGO DE ESTIMULOS A SERVIDORES PUBLICOS	1,318,592.64	0.00	164,824.08	0.00	1,483,416.72	0.00	0.00
MATERIALES Y SUMINISTROS	3,104,285.42	0.00	395,745.61	17,204.41	3,482,826.62	0.00	0.00
MATERIALES DE ADMINISTRACION, EMISION DE DOCUMENTOS Y ARTICULOS OFICIALES	369,935.40	0.00	37,841.45	0.00	407,776.85	0.00	0.00
MATERIALES Y ARTICULOS DE CONSTRUCCION Y DE REPARACION	67,837.34	0.00	3,737.00	0.00	71,574.34	0.00	0.00
PRODUCTOS QUIMICOS, FARMACEUTICOS Y DE LABORATORIO	24,796.13	0.00	4,966.00	1,980.00	27,782.13	0.00	0.00
COMBUSTIBLES, LUBRICANTES Y ADITIVOS	2,466,928.85	0.00	338,831.72	15,224.41	2,790,536.16	0.00	0.00
VESTUARIO, BLANCOS, PRENDAS DE PROTECCION Y ARTICULOS DEPORTIVOS	106,919.68	0.00	561.44	0.00	107,481.12	0.00	0.00
MATERIALES Y SUMINISTROS PARA SEGURIDAD	58,122.80	0.00	9,808.00	0.00	67,930.80	0.00	0.00
HERRAMIENTAS, REFACCIONES Y ACCESORIOS MENORES	9,745.22	0.00	0.00	0.00	9,745.22	0.00	0.00
SERVICIOS GENERALES	5,246,799.85	0.00	938,937.14	24,953.99	6,160,783.00	0.00	0.00
SERVICIOS BÁSICOS	2,621,610.60	0.00	381,178.10	0.00	3,002,788.70	0.00	0.00

MUNICIPIO DE COQUIMATLAN, COL.
 Sistema Integral de Contabilidad Gubernamental
BALANZA DE COMPROBACION
DEL 1 DE SEPTIEMBRE AL 30 DE SEPTIEMBRE DE 2022



Descripción	Saldo Anterior		Movimientos		Saldo Actual		Haber
	Debe	Haber	Debe	Haber	Debe	Haber	
SERVICIOS DE ARRENDAMIENTO	110,227.68	0.00	10,000.00	0.00	120,227.68	0.00	0.00
SERVICIOS PROFESIONALES, CIENTÍFICOS Y TÉCNICOS Y OTROS SERVICIOS	27,109.13	0.00	2,875.27	0.00	29,984.40	0.00	0.00
SERVICIOS FINANCIEROS, BANCARIOS Y COMERCIALES	39,711.26	0.00	1,172.60	0.00	40,883.86	0.00	0.00
SERVICIOS DE INSTALACION, REPARACION, MANTENIMIENTO Y CONSERVACION	1,966,762.37	0.00	474,487.10	24,373.99	2,416,875.48	0.00	0.00
SERVICIOS DE COMUNICACION SOCIAL Y PUBLICIDAD	22,892.00	0.00	0.00	0.00	22,892.00	0.00	0.00
SERVICIOS DE TRASLADO Y VIATICOS	9,008.16	0.00	0.00	0.00	9,008.16	0.00	0.00
SERVICIOS OFICIALES	233,229.17	0.00	51,649.20	580.00	284,298.37	0.00	0.00
OTROS SERVICIOS GENERALES	216,249.48	0.00	17,574.87	0.00	233,824.35	0.00	0.00
TRANSFERENCIAS, ASIGNACIONES, SUBSIDIOS Y OTRAS AYUDAS	10,564,412.01	0.00	1,277,327.28	0.00	11,841,739.29	0.00	0.00
TRANSFERENCIAS AL RESTO DEL SECTOR PUBLICO	5,450,724.00	0.00	664,278.00	0.00	6,115,002.00	0.00	0.00
TRANSFERENCIAS A ENTIDADES FEDERATIVAS Y MUNICIPIOS	5,450,724.00	0.00	664,278.00	0.00	6,115,002.00	0.00	0.00
AYUDAS SOCIALES	265,191.00	0.00	22,100.00	0.00	287,291.00	0.00	0.00
AYUDAS SOCIALES A PERSONAS	124,391.00	0.00	4,500.00	0.00	128,891.00	0.00	0.00
AYUDAS SOCIALES A INSTITUCIONES	140,800.00	0.00	17,600.00	0.00	158,400.00	0.00	0.00
PENSIONES Y JUBILACIONES	4,848,497.01	0.00	590,949.28	0.00	5,439,446.29	0.00	0.00
JUBILACIONES	4,848,497.01	0.00	590,949.28	0.00	5,439,446.29	0.00	0.00
INTERESES, COMISIONES Y OTROS GASTOS DE LA DEUDA PUBLICA	321,188.22	0.00	47,635.20	0.00	368,823.42	0.00	0.00
INTERESES DE LA DEUDA PUBLICA INTERNA	321,188.22	0.00	47,635.20	0.00	368,823.42	0.00	0.00
INTERESES DE LA DEUDA PUBLICA INTERNA	321,188.22	0.00	47,635.20	0.00	368,823.42	0.00	0.00
CUENTAS DE CIERRE CONTABLE							
CUENTAS DE ORDEN CONTABLES							
CUENTAS DE ORDEN PRESUPUESTARIAS							
LEY DE INGRESOS	0.00	0.00	33,096,941.80	33,096,941.80	0.00	0.00	0.00
LEY DE INGRESOS ESTIMADA	115,464,796.58	0.00	0.00	0.00	115,464,796.58	0.00	0.00
IMPUESTOS	7,264,389.30	0.00	0.00	0.00	7,264,389.30	0.00	0.00

MUNICIPIO DE COQUIMATLAN, COL.
Sistema Integral de Contabilidad Gubernamental
BALANZA DE COMPROBACION
DEL 1 DE SEPTIEMBRE AL 30 DE SEPTIEMBRE DE 2022



Descripción	Saldo Anterior		Movimientos		Saldo Actual	
	Debe	Haber	Debe	Haber	Debe	Haber
DERECHOS	5,895,129.18	0.00	0.00	0.00	5,895,129.18	0.00
PRODUCTOS DE TIPO CORRIENTE	83,189.03	0.00	0.00	0.00	83,189.03	0.00
APROVECHAMIENTOS DE TIPO CORRIENTE	687,247.91	0.00	0.00	0.00	687,247.91	0.00
PARTICIPACIONES Y APORTACIONES.	101,534,841.16	0.00	0.00	0.00	101,534,841.16	0.00
LEY DE INGRESOS POR EJECUTAR	0.00	36,309,147.09	13,450,156.80	3,098,314.10	0.00	25,957,304.39
IMPUESTOS	0.00	498,646.33	368,565.18	0.00	0.00	130,081.15
DERECHOS	0.00	937,967.72	556,664.61	0.00	0.00	381,303.11
PRODUCTOS DE TIPO CORRIENTE	0.00	47,863.75	7,024.92	0.00	0.00	40,838.83
APROVECHAMIENTOS DE TIPO CORRIENTE	0.00	346,651.34	56,053.48	0.00	0.00	290,597.86
PARTICIPACIONES Y APORTACIONES.	0.00	34,478,017.95	12,461,848.61	3,098,314.10	0.00	25,114,483.44
MODIFICACIONES A LA LEY DE INGRESOS ESTIMADA	9,659,878.55	0.00	0.00	0.00	9,659,878.55	0.00
DERECHOS	426,933.60	0.00	0.00	0.00	426,933.60	0.00
PARTICIPACIONES Y APORTACIONES.	9,232,944.95	0.00	0.00	0.00	9,232,944.95	0.00
LEY DE INGRESOS DEVENGADA	0.00	0.00	16,548,470.90	16,548,470.90	0.00	0.00
IMPUESTOS	0.00	0.00	368,565.18	368,565.18	0.00	0.00
DERECHOS	0.00	0.00	556,664.61	556,664.61	0.00	0.00
PRODUCTOS DE TIPO CORRIENTE	0.00	0.00	7,024.92	7,024.92	0.00	0.00
APROVECHAMIENTOS DE TIPO CORRIENTE	0.00	0.00	56,053.48	56,053.48	0.00	0.00
PARTICIPACIONES Y APORTACIONES.	0.00	0.00	15,560,162.71	15,560,162.71	0.00	0.00
LEY DE INGRESOS RECAUDADA	0.00	88,815,528.04	3,098,314.10	13,450,156.80	0.00	99,167,370.74
IMPUESTOS	0.00	6,765,742.97	0.00	368,565.18	0.00	7,134,308.15
DERECHOS	0.00	5,384,095.06	0.00	556,664.61	0.00	5,940,759.67
PRODUCTOS DE TIPO CORRIENTE	0.00	35,325.28	0.00	7,024.92	0.00	42,350.20
APROVECHAMIENTOS DE TIPO CORRIENTE	0.00	340,596.57	0.00	56,053.48	0.00	396,650.05
PARTICIPACIONES Y APORTACIONES.	0.00	76,289,768.16	3,098,314.10	12,461,848.61	0.00	85,653,302.67
PRESUPUESTO DE EGRESOS	0.00	0.00	77,365,145.11	77,365,145.11	0.00	0.00
PRESUPUESTO DE EGRESOS APROBADO	0.00	115,464,796.58	0.00	0.00	0.00	115,464,796.58
SERVICIOS PERSONALES	0.00	67,458,758.40	0.00	0.00	0.00	67,458,758.40
MATERIALES Y SUMINISTROS	0.00	4,211,831.86	0.00	0.00	0.00	4,211,831.86
SERVICIOS GENERALES	0.00	7,580,536.14	0.00	0.00	0.00	7,580,536.14
TRANSFERENCIAS, ASIGNACIONES, SUBSIDIOS Y OTRAS AYUDAS	0.00	17,083,311.31	0.00	0.00	0.00	17,083,311.31

MUNICIPIO DE COQUIMATLAN, COL.
Sistema Integral de Contabilidad Gubernamental
BALANZA DE COMPROBACION
DEL 1 DE SEPTIEMBRE AL 30 DE SEPTIEMBRE DE 2022



Descripción	Saldo Anterior		Movimientos		Saldo Actual	
	Debe	Haber	Debe	Haber	Debe	Haber
BIENES MUEBLES, INMUEBLES E INTANGIBLES	0.00	500,000.00	0.00	0.00	0.00	500,000.00
INVERSION PUBLICA	0.00	17,446,925.22	0.00	0.00	0.00	17,446,925.22
DEUDA PUBLICA	0.00	1,183,433.65	0.00	0.00	0.00	1,183,433.65
PRESUPUESTO DE EGRESOS POR EJERCER	62,302,151.46	0.00	16,404,751.86	31,725,092.67	46,981,810.65	0.00
SERVICIOS PERSONALES	32,745,656.97	0.00	6,144,919.58	10,362,312.33	28,528,264.22	0.00
MATERIALES Y SUMINISTROS	1,525,505.37	0.00	91,638.00	470,089.41	1,147,053.96	0.00
SERVICIOS GENERALES	2,106,289.53	0.00	1,085,414.20	1,889,367.14	1,302,336.59	0.00
TRANSFERENCIAS, ASIGNACIONES, SUBSIDIOS Y OTRAS AYUDAS	6,445,594.30	0.00	545,493.33	1,932,940.61	5,058,147.02	0.00
BIENES MUEBLES, INMUEBLES E INTANGIBLES	1,535.60	0.00	0.00	0.00	1,535.60	0.00
INVERSION PUBLICA	19,057,700.53	0.00	8,436,288.97	16,855,839.20	10,638,150.30	0.00
DEUDA PUBLICA	419,869.16	0.00	100,997.78	214,543.98	306,322.96	0.00
MODIFICACIONES AL PRESUPUESTO DE EGRESOS APROBADO	0.00	9,659,878.55	16,361,317.46	16,361,317.46	0.00	9,659,878.55
SERVICIOS PERSONALES	0.00	0.00	6,144,919.58	6,144,919.58	0.00	0.00
MATERIALES Y SUMINISTROS	0.00	417,958.93	73,067.80	73,157.59	0.00	418,048.72
SERVICIOS GENERALES	227,446.76	0.00	950,430.00	1,060,460.21	117,416.55	0.00
TRANSFERENCIAS, ASIGNACIONES, SUBSIDIOS Y OTRAS AYUDAS	73,305.00	0.00	655,613.33	545,493.33	183,425.00	0.00
BIENES MUEBLES, INMUEBLES E INTANGIBLES	0.00	426,823.60	0.00	0.00	0.00	426,823.60
INVERSION PUBLICA	0.00	9,048,749.78	8,436,288.97	8,436,288.97	0.00	9,048,749.78
DEUDA PUBLICA	0.00	67,098.00	100,997.78	100,997.78	0.00	67,098.00
PRESUPUESTO DE EGRESOS COMPROMETIDO	2,670,751.62	0.00	15,405,933.61	11,010,740.19	7,065,945.04	0.00
SERVICIOS PERSONALES	0.00	0.00	4,217,392.75	4,217,392.75	0.00	0.00
MATERIALES Y SUMINISTROS	0.00	0.00	414,226.02	414,226.02	0.00	0.00
SERVICIOS GENERALES	0.00	0.00	963,891.13	963,891.13	0.00	0.00
TRANSFERENCIAS, ASIGNACIONES, SUBSIDIOS Y OTRAS AYUDAS	0.00	0.00	1,277,327.28	1,277,327.28	0.00	0.00
INVERSION PUBLICA	2,670,751.62	0.00	8,419,550.23	4,024,356.81	7,065,945.04	0.00
DEUDA PUBLICA	0.00	0.00	113,546.20	113,546.20	0.00	0.00
PRESUPUESTO DE EGRESOS DEVENGADO	690,948.58	0.00	10,969,393.79	9,131,677.29	2,528,665.08	0.00
SERVICIOS PERSONALES	0.00	0.00	4,217,392.75	4,217,392.75	0.00	0.00
MATERIALES Y SUMINISTROS	264,528.16	0.00	395,745.61	660,273.77	0.00	0.00

MUNICIPIO DE COQUIMATLAN, COL.
 Sistema Integral de Contabilidad Gubernamental
BALANZA DE COMPROBACION
 DEL 1 DE SEPTIEMBRE AL 30 DE SEPTIEMBRE DE 2022

Descripción	Saldo Anterior		Movimientos		Saldo Actual	
	Debe	Haber	Debe	Haber	Debe	Haber
SERVICIOS GENERALES	62,211.57	0.00	941,025.14	1,000,436.71	2,800.00	0.00
TRANSFERENCIAS, ASIGNACIONES, SUBSIDIOS Y OTRAS AYUDAS	0.00	0.00	1,277,327.28	1,277,327.28	0.00	0.00
INVERSION PUBLICA	364,208.85	0.00	4,024,356.81	1,862,700.58	2,525,865.08	0.00
DEUDA PUBLICA	0.00	0.00	113,546.20	113,546.20	0.00	0.00
PRESUPUESTO DE EGRESOS EJERCIDO	753,878.49	0.00	9,095,662.89	9,130,173.50	719,367.88	0.00
SERVICIOS PERSONALES	597,771.70	0.00	4,217,392.75	4,392,267.12	422,897.33	0.00
MATERIALES Y SUMINISTROS	2,929.92	0.00	643,069.36	621,920.40	24,078.88	0.00
SERVICIOS GENERALES	153,176.87	0.00	981,626.72	862,411.92	272,391.67	0.00
TRANSFERENCIAS, ASIGNACIONES, SUBSIDIOS Y OTRAS AYUDAS	0.00	0.00	1,277,327.28	1,277,327.28	0.00	0.00
INVERSION PUBLICA	0.00	0.00	1,862,700.58	1,862,700.58	0.00	0.00
DEUDA PUBLICA	0.00	0.00	113,546.20	113,546.20	0.00	0.00
PRESUPUESTO DE EGRESOS PAGADO	58,706,944.98	0.00	9,128,085.50	6,144.00	67,828,886.48	0.00
SERVICIOS PERSONALES	34,115,329.73	0.00	4,392,267.12	0.00	38,507,596.85	0.00
MATERIALES Y SUMINISTROS	2,836,827.34	0.00	621,920.40	0.00	3,458,747.74	0.00
SERVICIOS GENERALES	5,031,411.41	0.00	860,323.92	6,144.00	5,885,591.33	0.00
TRANSFERENCIAS, ASIGNACIONES, SUBSIDIOS Y OTRAS AYUDAS	10,564,412.01	0.00	1,277,327.28	0.00	11,841,739.29	0.00
BIENES MUEBLES, INMUEBLES E INTANGIBLES	925,288.00	0.00	0.00	0.00	925,288.00	0.00
INVERSION PUBLICA	4,403,014.00	0.00	1,862,700.58	0.00	6,265,714.58	0.00
DEUDA PUBLICA	830,662.49	0.00	113,546.20	0.00	944,208.69	0.00
CUENTAS DE CIERRE PRESUPUESTARIO						
TOTAL:	581,520,723.69	581,520,723.69	148,356,204.29	148,356,204.29	593,704,557.68	593,704,557.68

Handwritten signatures and initials, including a large '13' and a signature that appears to be 'R'. There are also some scribbles at the bottom left of the page.




MUNICIPIO DE COQUIMATLAN, COL.
 Sistema Integral de Contabilidad Gubernamental
ESTADO ANALITICO DE INGRESOS
DEL 1 DE SEPTIEMBRE AL 30 DE SEPTIEMBRE DE 2022

Clave Presupuestal	Descripción	Est Sep-Sep	PrM Sep-Sep	Dev Sep-Sep	Rec Sep-Sep	PR Sep-Sep
Rubro-Tipo-Clase-Cont						
01 IMPUESTOS		322,182.02	322,182.02	368,565.18	368,565.18	-46,383.16
02 IMPUESTOS SOBRE EL PATRIMONIO		241,389.93	241,389.93	180,592.44	180,592.44	60,797.49
01 IMPUESTO PREDIAL		241,389.93	241,389.93	180,592.44	180,592.44	60,797.49
01 IMPUESTO PREDIAL URBANO EDIFICADO		189,795.57	189,795.57	70,015.44	70,015.44	119,780.13
02 IMPUESTO PREDIAL URBANO NO EDIFICADO		24,654.49	24,654.49	9,894.62	9,894.62	14,759.87
03 IMPUESTO PREDIAL RÚSTICO		24,293.20	24,293.20	88,282.70	88,282.70	-63,989.50
04 IMPUESTO PREDIAL PARCELAS		4,958.04	4,958.04	4,571.70	4,571.70	386.34
05 IMPUESTO PREDIAL CEMENTERIOS		11,769.56	11,769.56	10,924.64	10,924.64	844.92
08 DESCUENTOS Y BONIFICACIONES DISCAPACITADOS Y TERCERA EDAD		-14,080.93	-14,080.93	-3,096.66	-3,096.66	-10,984.27
03 IMPUESTOS SOBRE LA PRODUCCIÓN, EL CONSUMO Y LAS TRANSACCIONES		49,065.92	49,065.92	94,040.43	94,040.43	-44,974.51
01 IMPUESTO SOBRE TRANSMISIONES PATRIMONIALES		49,065.92	49,065.92	94,040.43	94,040.43	-44,974.51
07 ACCESORIOS DE IMPUESTOS		31,726.17	31,726.17	93,932.31	93,932.31	-62,206.14
01 ACCESORIOS DE IMPUESTO PREDIAL		31,726.17	31,726.17	93,932.31	93,932.31	-62,206.14
01 GASTOS DE EJECUCIÓN		0.00	0.00	348.22	348.22	-348.22
03 RECARGOS		43,453.47	43,453.47	93,499.60	93,499.60	-50,046.13
05 HONORARIOS DE NOTIFICACIÓN		0.00	0.00	84.49	84.49	-84.49
06 DESCUENTOS EN RECARGOS		-11,727.30	-11,727.30	0.00	0.00	-11,727.30
04 DERECHOS		397,811.57	397,811.57	556,664.61	556,664.61	-158,853.04
01 DERECHOS POR EL USO, GOCE, APROVECHAMIENTO O EXPLOTACIÓN DE BIENES DE DOMINIO PÚBLICO		14,042.92	14,042.92	26,784.12	26,784.12	-12,741.20
01 USO DE VÍAS Y ÁREAS PÚBLICAS		14,042.92	14,042.92	26,784.12	26,784.12	-12,741.20
01 ESTACIONAMIENTO AUTOMÓVILES DE SITIO		3,907.43	3,907.43	0.00	0.00	3,907.43
04 ESTACIONAMIENTO PÚBLICO DE PROPIEDAD MUNICIPAL		0.00	0.00	865.98	865.98	-865.98
06 USO PARA PUESTOS FIJOS, SEMIFIJOS, AMBULANTES Y TIANGUIS		10,135.49	10,135.49	25,918.14	25,918.14	-15,782.65
03 DERECHOS POR PRESTACIÓN DE SERVICIOS		256,707.95	256,707.95	264,965.43	264,965.43	-8,257.48
02 ALUMBRADO PÚBLICO		209,599.16	209,599.16	199,834.13	199,834.13	9,765.03
01 RECAUDACION CFE		201,396.45	201,396.45	196,420.07	196,420.07	4,976.38
02 RECAUDACION TESORERIA		8,202.71	8,202.71	3,414.06	3,414.06	4,788.65
04 CEMENTERIOS		12,098.70	12,098.70	6,254.30	6,254.30	5,844.40
05 RASTRO		35,010.09	35,010.09	57,914.80	57,914.80	-22,904.71
06 SEGURIDAD PUBLICA		0.00	0.00	962.20	962.20	-962.20
04 OTROS DERECHOS		124,909.82	124,909.82	264,674.51	264,674.51	-139,764.69
01 LICENCIAS, PERMISOS, AUTORIZACIONES Y REFERENDOS		12,116.10	12,116.10	56,686.20	56,686.20	-44,570.10
01 PERMISOS DE CONSTRUCCIÓN		740.20	740.20	7,097.18	7,097.18	-6,356.98
02 PERMISOS DE REMODELACIÓN		0.00	0.00	1,742.35	1,742.35	-1,742.35
06 PERMISO PARA BARDEOS		53.55	53.55	0.00	0.00	53.55
09 OTROS PERMISOS DE CONTRUCCION		80.33	80.33	384.88	384.88	-304.55

Handwritten signatures and initials are present in the right margin of the table, including a large signature that appears to be 'BA' and another that looks like 'SE'.

MUNICIPIO DE COQUIMATLAN, COL.
 Sistema Integral de Contabilidad Gubernamental
ESTADO ANALITICO DE INGRESOS
DEL 1 DE SEPTIEMBRE AL 30 DE SEPTIEMBRE DE 2022



Clave Presupuestal Descripción
 Rubro-Tipo-Código

	Est Sep-Sep	PrM Sep-Sep	Dev Sep-Sep	Rec Sep-Sep	PrR Sep-Sep
10 ALINEAMIENTOS	532.34	532.34	1,337.95	1,337.95	-805.61
11 DESIGNACIÓN DE NÚMERO OFICIAL	896.20	896.20	673.54	673.54	222.66
13 DICTAMEN DE VOCACIÓN DE SUELO	1,084.40	1,084.40	1,862.84	1,862.84	-778.44
15 LICENCIA PARA ROMPER PAVIMENTOS, BANQUETAS O MACHUELOS.	358.48	358.48	288.66	288.66	69.82
17 PERMISO PARA SUBDIVISIÓN O FUSIÓN DE LOTES	0.00	0.00	2,694.16	2,694.16	-2,694.16
25 INSCRIPCIÓN O REFERENDO COMO PERITO DE OBRA.	3,450.37	3,450.37	32,204.47	32,204.47	-28,754.10
27 INSCRIPCIÓN O REG. DE TÍTULOS, DOCUMENTOS PUBLICOS	4,920.23	4,920.23	8,400.17	8,400.17	-3,479.94
02 ANUNCIOS Y PUBLICIDAD	0.00	0.00	17,319.60	17,319.60	-17,319.60
01 PUBLICIDAD PERMANENTE	0.00	0.00	17,319.60	17,319.60	-17,319.60
03 BEBIDAS ALCOHOLICAS	49,199.50	49,199.50	106,806.14	106,806.14	-57,606.64
01 EXPEDICIÓN DE LICENCIAS PARA FUNCIONAMIENTO DE ESTABLECIMIENTO	11,302.10	11,302.10	26,717.45	26,717.45	-15,415.35
02 REFERENDO DE ANUAL DE LICENCIA	17,881.67	17,881.67	25,339.51	25,339.51	-7,457.84
04 CAMBIO DE PROPIETARIO	1,419.58	1,419.58	1,443.30	1,443.30	-23.72
05 HORAS EXTRAS	6,631.88	6,631.88	33,580.78	33,580.78	-26,948.90
06 PERMISO PARA REALIZACIÓN DE EVENTOS ESPECIALES	0.00	0.00	4,329.90	4,329.90	-4,329.90
07 PERMISO PARA FUNCIONAMIENTO TEMPORAL	11,964.27	11,964.27	15,395.20	15,395.20	-3,430.93
05 REGISTROS, CERTIFICACIONES Y LEGALIZACIONES	33,159.38	33,159.38	53,094.18	53,094.18	-19,934.80
01 EN OFICINAS	23,838.92	23,838.92	39,931.30	39,931.30	-16,092.38
02 A DOMICILIO	4,301.76	4,301.76	6,927.84	6,927.84	-2,626.08
03 DIVORCIOS	5,018.70	5,018.70	6,235.04	6,235.04	-1,216.34
06 CATASTRO	22,170.95	22,170.95	18,850.34	18,850.34	3,320.61
01 COPIAS E IMPRESIONES	507.46	507.46	0.00	0.00	507.46
02 INFORMES Y CERTIFICACIONES DE CATASTRO	9,051.84	9,051.84	6,639.32	6,639.32	2,412.52
03 AVALÚOS, ASIGNACIÓN DE CLAVES Y MEDICIONES	12,208.35	12,208.35	10,537.94	10,537.94	1,670.41
04 FUSIONES, SUBDIVISIONES, RELOTIFICACIONES, CESIONES Y REGISTROS	403.30	403.30	1,673.08	1,673.08	-1,269.78
07 ECOLOGÍA	1,007.32	1,007.32	5,703.05	5,703.05	-4,695.73
01 DICTAMEN DE FACTIBILIDAD	559.22	559.22	5,703.05	5,703.05	-5,143.83
03 AUTORIZACIÓN PARA PODA O DERRIBO DE ÁRBOL	448.10	448.10	0.00	0.00	448.10
08 DIVERSAS CERTIFICACIONES	7,256.57	7,256.57	6,215.00	6,215.00	1,041.57
02 CERTIFICACIÓN DE RESIDENCIA	0.00	0.00	1,385.54	1,385.54	-1,385.54
04 CONSTANCIAS	1,971.62	1,971.62	577.32	577.32	1,394.30
05 REGISTRO DEL RIESGO DE SINIESTRALIDAD	5,284.95	5,284.95	4,252.14	4,252.14	1,032.81
05 ACCESORIOS DE DERECHOS	2,150.88	2,150.88	240.55	240.55	1,910.33
01 MULTAS POR PAGO EXTEMPORANEO DE DERECHOS	2,150.88	2,150.88	240.55	240.55	1,910.33
05 PRODUCTOS	3,844.22	3,844.22	7,024.92	7,024.92	-3,180.70
01 PRODUCTOS	3,844.22	3,844.22	7,024.92	7,024.92	-3,180.70


[Handwritten signatures and initials]

MUNICIPIO DE COQUIMATLAN, COL.
 Sistema Integral de Contabilidad Gubernamental
ESTADO ANALITICO DE INGRESOS
DEL 1 DE SEPTIEMBRE AL 30 DE SEPTIEMBRE DE 2022



Clave Presupuestaria	Descripción	Est Sep-Sep	PRM Sep-Sep	Dev Sep-Sep	Rec Sep-Sep	PRR Sep-Sep
Rubro-Tipo-Clase-Conc						
01	PRODUCTOS DERIVADOS DEL USO Y APROVECHAMIENTO DE BIENES NO SUJETOS A RÉGIMEN DE DOMINIO PÚBLICO	268.86	268.86	2,039.52	2,039.52	-1,770.66
03	FORMAS IMPRESAS	268.86	268.86	1,539.52	1,539.52	-1,270.66
10	OTROS PRODUCTOS	0.00	0.00	500.00	500.00	-500.00
03	OTROS PRODUCTOS QUE GENERAN INGRESOS CORRIENTES	3,575.36	3,575.36	4,985.40	4,985.40	-1,410.04
01	RENDIMIENTOS GENERADOS DE GASTO CORRIENTE	3,441.88	3,441.88	4,637.43	4,637.43	-1,195.55
02	RENDIMIENTOS GENERADOS DE FAIS	33.81	33.81	188.25	188.25	-154.44
03	RENDIMIENTOS GENERADOS DE FORTAMUN	99.67	99.67	159.72	159.72	-60.05
06	APROVECHAMIENTOS	31,196.38	31,196.38	56,053.48	56,053.48	-24,857.10
01	APROVECHAMIENTOS	31,196.38	31,196.38	56,053.48	56,053.48	-24,857.10
02	MULTAS	19,114.15	19,114.15	44,150.82	44,150.82	-25,036.67
01	MULTAS POR FALTAS A LA REGLAMENTACIÓN MUNICIPAL	32,333.10	32,333.10	69,408.57	69,408.57	-37,075.47
04	DESCUENTO DE MULTAS	-13,218.95	-13,218.95	-25,257.75	-25,257.75	12,038.80
03	INDEMNIZACIONES	12,082.23	12,082.23	3,902.66	3,902.66	8,179.57
09	OTROS APROVECHAMIENTOS	0.00	0.00	8,000.00	8,000.00	-8,000.00
02	INDEMNIZACIONES	0.00	0.00	8,000.00	8,000.00	-8,000.00
08	PARTICIPACIONES, APORTACIONES, CONVENIOS, INCENTIVOS DERIVADOS DE LA COLABORACIÓN FISCAL Y FONDOS DISTINTOS DE APORTACIONES	8,750,271.99	9,519,684.06	9,363,534.51	9,363,534.51	156,149.55
01	PARTICIPACIONES	5,698,655.16	5,698,655.16	8,490,007.61	8,490,007.61	-2,791,352.45
01	FONDO GENERAL DE PARTICIPACIONES	3,688,255.47	3,688,255.47	3,223,035.37	3,223,035.37	465,220.10
02	FONDO DE FOMENTO MUNICIPAL	1,264,936.84	1,264,936.84	4,311,819.76	4,311,819.76	-3,046,882.92
04	ISAN	65,650.59	65,650.59	87,832.64	87,832.64	-22,182.05
05	IEPS	121,703.00	121,703.00	253,401.10	253,401.10	-131,698.10
06	FONDO DE FISCALIZACIÓN	157,628.97	157,628.97	111,824.71	111,824.71	45,804.26
07	IEPS GASOLINA Y DIESEL	80,213.74	80,213.74	0.00	0.00	80,213.74
09	PARTICIPACION ARTICULO 3-B LEY DE COORDINACION FISCAL FEDERAL	318,180.91	318,180.91	502,094.03	502,094.03	-183,913.12
10	ISR ENAJENACION DE BIENES INMUEBLES	2,085.64	2,085.64	0.00	0.00	2,085.64
02	APORTACIONES	3,051,616.83	3,821,028.90	873,526.90	873,526.90	2,947,502.00
01	FONDO DE APORTACIÓN PARA LA INFRAESTRUCTURA SOCIAL	1,744,692.52	2,498,755.00	2,649,567.00	2,649,567.00	-150,812.00
01	FAIS DEL EJERCICIO	1,744,692.52	2,498,755.00	2,649,567.00	2,649,567.00	-150,812.00
02	FONDO DE APORTACIÓN PARA EL FORTALECIMIENTO DE LOS MUNICIPIOS	1,306,924.31	1,322,273.90	-1,776,040.10	-1,776,040.10	3,098,314.00
01	FORTAMUN DEL EJERCICIO	1,306,924.31	1,322,273.90	-1,776,040.10	-1,776,040.10	3,098,314.00
TOTAL:		9,505,306.18	10,274,718.25	10,351,842.70	10,351,842.70	-77,124.45

[Handwritten signatures and initials]



MUNICIPIO DE COQUIMATLAN, COL.
 Sistema Integral de Contabilidad Gubernamental
ESTADO ANALITICO DEL EJERCICIO DEL PRESUPUESTO DE EGRESOS

DEL 1 DE SEPTIEMBRE AL 30 DE SEPTIEMBRE DE 2022

Clave Presupuestal	Descripción	Apr Sep-Sep	PrM Sep-Sep	Comp Sep-Sep	DpC Sep-Sep	Dev Sep-Sep	Eje Sep-Sep	Pag Sep-Sep	SEje Sep-Sep
01	SERVICIOS PERSONALES	4,790,353.35	4,217,392.75	4,217,392.75	0.00	4,217,392.75	4,217,392.75	4,392,267.12	0.00
01 01	REMUNERACIONES AL PERSONAL DE CARACTER PERMANENTE	2,408,496.00	2,356,102.59	2,356,102.59	0.00	2,356,102.59	2,356,102.59	2,356,102.59	0.00
01 01 02	HABERES	0.00	0.00	0.00	0.00	0.00	0.00	0.00	0.00
01 01 03	SUELDOS BASE AL PERSONAL PERMANENTE	2,408,496.00	2,356,102.59	2,356,102.59	0.00	2,356,102.59	2,356,102.59	2,356,102.59	0.00
01 01 03 01	SUELDO	1,778,682.08	1,835,908.23	1,835,908.23	0.00	1,835,908.23	1,835,908.23	1,835,908.23	0.00
01 01 03 02	SOBRE SUELDO	444,881.68	362,840.14	362,840.14	0.00	362,840.14	362,840.14	362,840.14	0.00
01 01 03 03	QUINQUENIOS	184,932.24	157,354.22	157,354.22	0.00	157,354.22	157,354.22	157,354.22	0.00
01 03	REMUNERACIONES ADICIONALES Y ESPECIALES	585,063.90	488,413.54	488,413.54	0.00	488,413.54	488,413.54	488,413.54	0.00
01 03 01	PRIMAS POR AÑOS DE SERVICIOS EFECTIVOS PRESTADOS	268,933.71	105,331.50	105,331.50	0.00	105,331.50	105,331.50	105,331.50	0.00
01 03 02	PRIMAS DE VACACIONES, DOMINICAL Y GRATIFICACION DE FIN DE AÑO	9,000.00	83,411.67	83,411.67	0.00	83,411.67	83,411.67	83,411.67	0.00
01 03 02 01	PRIMA VACACIONAL	0.00	6,738.59	6,738.59	0.00	6,738.59	6,738.59	6,738.59	0.00
01 03 02 03	PRIMA DE RIESGO	9,000.00	8,000.00	8,000.00	0.00	8,000.00	8,000.00	8,000.00	0.00
01 03 02 05	AGUINALDO	0.00	68,673.08	68,673.08	0.00	68,673.08	68,673.08	68,673.08	0.00
01 03 02 06	CANASTA NAVIDEÑA	0.00	0.00	0.00	0.00	0.00	0.00	0.00	0.00
01 03 02 07	CUESTA ENERO	0.00	0.00	0.00	0.00	0.00	0.00	0.00	0.00
01 03 02 09	AYUDA FIN DE AÑO	0.00	0.00	0.00	0.00	0.00	0.00	0.00	0.00
01 03 02 10	BONO DIA DEL POLICIA	0.00	0.00	0.00	0.00	0.00	0.00	0.00	0.00
01 03 04	COMPENSACIONES	307,130.19	299,670.37	299,670.37	0.00	299,670.37	299,670.37	299,670.37	0.00
01 03 04 01	COMPENSACIONES	244,511.40	274,293.10	274,293.10	0.00	274,293.10	274,293.10	274,293.10	0.00
01 03 04 02	ESTIMULOS ESPECIALES	62,618.79	25,377.27	25,377.27	0.00	25,377.27	25,377.27	25,377.27	0.00
01 04	SEGURIDAD SOCIAL	339,241.50	249,838.30	249,838.30	0.00	249,838.30	249,838.30	403,195.76	0.00
01 04 01	APORTACIONES DE SEGURIDAD SOCIAL	339,241.50	249,838.30	249,838.30	0.00	249,838.30	249,838.30	403,195.76	0.00
01 04 01 01	CUOTAS AL IMSS	278,717.62	210,061.04	210,061.04	0.00	210,061.04	210,061.04	363,418.50	0.00
01 04 01 02	PREVISION SOCIAL MULTIPLE ECONOMICAS	60,523.88	39,777.26	39,777.26	0.00	39,777.26	39,777.26	39,777.26	0.00
01 05	OTRAS PRESTACIONES SOCIALES Y ECONOMICAS	1,292,727.87	958,214.24	958,214.24	0.00	958,214.24	958,214.24	979,731.15	0.00
01 05 01	CUOTAS PARA EL FONDO DE AHORRO Y FONDO DE TRABAJO	622,910.01	500,340.24	500,340.24	0.00	500,340.24	500,340.24	521,857.15	0.00
01 05 01 01	FONDO DE AHORRO	53,271.04	42,790.28	42,790.28	0.00	42,790.28	42,790.28	42,790.28	0.00
01 05 01 02	FONDO DE PENSIONES	569,638.97	373,190.82	373,190.82	0.00	373,190.82	373,190.82	394,707.73	0.00
01 05 01 03	LAUDOS	0.00	84,359.14	84,359.14	0.00	84,359.14	84,359.14	84,359.14	0.00
01 05 04	PRESTACIONES CONTRACTUALES	669,817.86	457,874.00	457,874.00	0.00	457,874.00	457,874.00	457,874.00	0.00



MUNICIPIO DE COQUIMATLAN, COL.
Sistema Integral de Contabilidad Gubernamental
ESTADO ANALITICO DEL EJERCICIO DEL PRESUPUESTO DE EGRESOS

DEL 1 DE SEPTIEMBRE AL 30 DE SEPTIEMBRE DE 2022

Clave Presupuestaria	Objeto del Gasto	Apr Sep-Sep	PriM Sep-Sep	Comp Sep-Sep	DpC Sep-Sep	Dev Sep-Sep	Eje Sep-Sep	Pag Sep-Sep	SEje Sep-Sep
01 05 04 03	APOYO PARA ADQUISICIÓN DE LENTES	0.00	0.00	0.00	0.00	0.00	0.00	0.00	0.00
01 05 04 09	AYUDA DE TRANSPORTE	110,672.58	72,799.68	72,799.68	0.00	72,799.68	72,799.68	72,799.68	0.00
01 05 04 10	AYUDA PARA RENTA	92,565.56	60,836.20	60,836.20	0.00	60,836.20	60,836.20	60,836.20	0.00
01 05 04 13	AYUDA PARA ÚTILES ESCOLARES	0.00	0.00	0.00	0.00	0.00	0.00	0.00	0.00
01 05 04 16	BECA MÉDICA ANUAL	0.00	0.00	0.00	0.00	0.00	0.00	0.00	0.00
01 05 04 17	BECAS	34,909.86	33,463.17	33,463.17	0.00	33,463.17	33,463.17	33,463.17	0.00
01 05 04 24	BONO DE ASISTENCIA PERFECTA	181,926.18	119,481.56	119,481.56	0.00	119,481.56	119,481.56	119,481.56	0.00
01 05 04 25	BONO DE CUMPLEAÑOS	2,100.00	2,100.00	2,100.00	0.00	2,100.00	2,100.00	2,100.00	0.00
01 05 04 27	BONO DE JUBILACIÓN Y RETIRO	0.00	0.00	0.00	0.00	0.00	0.00	0.00	0.00
01 05 04 29	BONO DE LA SECRETARIA	0.00	0.00	0.00	0.00	0.00	0.00	0.00	0.00
01 05 04 31	BONO DEL BURÓCRATA	0.00	0.00	0.00	0.00	0.00	0.00	0.00	0.00
01 05 04 32	BONO DIA DE LA MADRE	0.00	0.00	0.00	0.00	0.00	0.00	0.00	0.00
01 05 04 34	BONO DIA DEL BIBLIOTECARIO	0.00	0.00	0.00	0.00	0.00	0.00	0.00	0.00
01 05 04 35	BONO DIA DEL PADRE	0.00	0.00	0.00	0.00	0.00	0.00	0.00	0.00
01 05 04 36	BONO ECONOMICO PARA LA FERIA	0.00	0.00	0.00	0.00	0.00	0.00	0.00	0.00
01 05 04 39	BONO EXTRAORDINARIO ANUAL	0.00	0.00	0.00	0.00	0.00	0.00	0.00	0.00
01 05 04 40	BONO PARA CAPACITACIÓN	0.00	0.00	0.00	0.00	0.00	0.00	0.00	0.00
01 05 04 41	BONO PERSONAL DE CAMPO	0.00	0.00	0.00	0.00	0.00	0.00	0.00	0.00
01 05 04 42	BONO PRODUCTIVIDAD	0.00	0.00	0.00	0.00	0.00	0.00	0.00	0.00
01 05 04 44	BONO SINDICAL	0.00	0.00	0.00	0.00	0.00	0.00	0.00	0.00
01 05 04 45	BONO NAVIDEÑO	0.00	0.00	0.00	0.00	0.00	0.00	0.00	0.00
01 05 04 46	CANASTA BÁSICA	244,899.44	167,821.27	167,821.27	0.00	167,821.27	167,821.27	167,821.27	0.00
01 05 04 54	GUARDERIA	2,744.24	1,372.12	1,372.12	0.00	1,372.12	1,372.12	1,372.12	0.00
01 05 04 58	BONO DE NIVELACION FAMILIAR	0.00	0.00	0.00	0.00	0.00	0.00	0.00	0.00
01 07	PAGO DE ESTIMULOS A SERVIDORES PUBLICOS	164,824.08	164,824.08	164,824.08	0.00	164,824.08	164,824.08	164,824.08	0.00
01 07 01	ESTÍMULOS	164,824.08	164,824.08	164,824.08	0.00	164,824.08	164,824.08	164,824.08	0.00
01 07 01 02	GASTOS DE REPRESENTACIÓN	164,824.08	164,824.08	164,824.08	0.00	164,824.08	164,824.08	164,824.08	0.00
02	MATERIALES Y SUMINISTROS	353,625.62	378,541.20	378,541.20	0.00	378,541.20	643,069.36	621,920.40	0.00
02 01	MATERIALES DE ADMINISTRACION, EMISION DE DOCUMENTOS Y ARTICULOS OFICIALES	55,594.79	37,841.45	37,841.45	0.00	37,841.45	50,373.60	31,730.64	0.00
02 01 01	MATERIALES, ÚTILES Y EQUIPOS MENORES DE OFICINA	55,594.79	37,841.45	37,841.45	0.00	37,841.45	50,373.60	31,730.64	0.00
02 01 01 01	MATERIAL Y ÚTILES DE OFICINA	13,575.19	18,772.46	18,772.46	0.00	18,772.46	29,201.41	21,871.01	0.00
02 01 01 02	MATERIAL DE LIMPIEZA	12,194.00	6,297.87	6,297.87	0.00	6,297.87	6,297.87	6,297.87	0.00

MUNICIPIO DE COQUIMATLAN, COL.

Sistema Integral de Contabilidad Gubernamental

ESTADO ANALITICO DEL EJERCICIO DEL PRESUPUESTO DE EGRESOS

DEL 1 DE SEPTIEMBRE AL 30 DE SEPTIEMBRE DE 2022




Objeto del Gasto	Apr Sep-Sep	PrM Sep-Sep	Comp Sep-Sep	DpC Sep-Sep	Dev Sep-Sep	Eje Sep-Sep	Pag Sep-Sep	SEje Sep-Sep
02 01 01 03 MATERIAL DE IMPRESIÓN Y REPRODUCCIÓN	29,092.09	250.56	250.56	0.00	250.56	1,128.16	1,128.16	0.00
02 01 01 04 MATERIAL Y ÚTILES DE IMPRESIÓN	733.51	12,520.56	12,520.56	0.00	12,520.56	13,746.16	2,433.60	0.00
02 01 01 05 MATERIAL PARA PROCESAMIENTO INFORMÁTICO	0.00	0.00	0.00	0.00	0.00	0.00	0.00	0.00
02 01 01 06 EQUIPOS MENORES DE OFICINA	0.00	0.00	0.00	0.00	0.00	0.00	0.00	0.00
02 04 MATERIALES Y ARTICULOS DE CONSTRUCCION Y DE REPARACION	1,844.46	3,737.00	3,737.00	0.00	3,737.00	8,004.21	8,004.21	0.00
02 04 06 MATERIAL ELÉCTRICO Y ELECTRÓNICO	1,458.00	3,737.00	3,737.00	0.00	3,737.00	8,004.21	8,004.21	0.00
02 04 06 01 MATERIAL ELÉCTRICO Y ELECTRÓNICO PARA OFICINAS ADMINISTRATIVAS	1,458.00	3,737.00	3,737.00	0.00	3,737.00	4,344.64	4,344.64	0.00
02 04 06 02 MATERIAL ELÉCTRICO PARA EL SISTEMA DE ALUMBRADO PÚBLICO	0.00	0.00	0.00	0.00	0.00	3,659.57	3,659.57	0.00
02 04 09 OTROS MATERIALES Y ARTICULOS DE CONSTRUCCION Y REPARACION	386.46	0.00	0.00	0.00	0.00	0.00	0.00	0.00
02 04 09 01 OTROS MATERIALES Y ARTICULOS DE CONSTRUCCION Y REPARACION	386.46	0.00	0.00	0.00	0.00	0.00	0.00	0.00
02 05 PRODUCTOS QUIMICOS, FARMACEUTICOS Y DE LABORATORIO	2,140.00	2,986.00	2,986.00	0.00	2,986.00	2,986.00	480.00	0.00
02 05 02 FERTILIZANTES, PESTICIDAS Y OTROS AGROQUIMICOS	2,140.00	2,986.00	2,986.00	0.00	2,986.00	2,986.00	480.00	0.00
02 05 02 01 HIERBICIDAS Y PLAGUICIDAS.	2,140.00	2,986.00	2,986.00	0.00	2,986.00	2,986.00	480.00	0.00
02 05 03 MEDICINAS Y PRODUCTOS FARMACÉUTICOS	0.00	0.00	0.00	0.00	0.00	0.00	0.00	0.00
02 05 03 01 MEDICINAS Y PRODUCTOS FARMACÉUTICOS DE APLICACIÓN HUMANA Y ANIMAL.	0.00	0.00	0.00	0.00	0.00	0.00	0.00	0.00
02 06 COMBUSTIBLES, LUBRICANTES Y ADITIVOS	289,522.37	323,607.31	323,607.31	0.00	323,607.31	567,532.47	567,532.47	0.00
02 06 01 COMBUSTIBLES, LUBRICANTES Y ADITIVOS	289,522.37	323,607.31	323,607.31	0.00	323,607.31	567,532.47	567,532.47	0.00
02 06 01 01 GASOLINA	289,522.37	323,607.31	323,607.31	0.00	323,607.31	567,532.47	567,532.47	0.00
02 07 VESTUARIO, BLANCOS, PRENDAS DE PROTECCION Y ARTICULOS DEPORTIVOS	0.00	561.44	561.44	0.00	561.44	561.44	561.44	0.00
02 07 01 VESTUARIO Y UNIFORMES	0.00	561.44	561.44	0.00	561.44	561.44	561.44	0.00
02 07 01 01 UNIFORMES	0.00	561.44	561.44	0.00	561.44	561.44	561.44	0.00
02 07 02 PRENDAS DE SEGURIDAD Y PROTECCION PERSONAL	0.00	0.00	0.00	0.00	0.00	0.00	0.00	0.00
02 07 02 01 ROPA Y EQUIPO DE SEGURIDAD	0.00	0.00	0.00	0.00	0.00	0.00	0.00	0.00

MUNICIPIO DE COQUIMATLAN, COL.
 Sistema Integral de Contabilidad Gubernamental
ESTADO ANALITICO DEL EJERCICIO DEL PRESUPUESTO DE EGRESOS

DEL 1 DE SEPTIEMBRE AL 30 DE SEPTIEMBRE DE 2022

Apr Sep-Sep	PrM Sep-Sep	Comp Sep-Sep	DpC Sep-Sep	Dev Sep-Sep	Eje Sep-Sep	Pag Sep-Sep	SEje Sep-Sep
0.00	0.00	0.00	0.00	0.00	0.00	0.00	0.00
0.00	0.00	0.00	0.00	0.00	0.00	0.00	0.00
0.00	0.00	0.00	0.00	0.00	0.00	0.00	0.00
3,248.00	9,808.00	9,808.00	0.00	9,808.00	9,808.00	9,808.00	0.00
3,248.00	9,808.00	9,808.00	0.00	9,808.00	9,808.00	9,808.00	0.00
0.00	980.00	980.00	0.00	980.00	980.00	980.00	0.00
3,248.00	8,828.00	8,828.00	0.00	8,828.00	8,828.00	8,828.00	0.00
1,276.00	0.00	0.00	0.00	0.00	3,803.64	3,803.64	0.00
1,276.00	0.00	0.00	0.00	0.00	3,803.64	3,803.64	0.00
1,276.00	0.00	0.00	0.00	0.00	3,803.64	3,803.64	0.00
1,276.00	0.00	0.00	0.00	0.00	3,803.64	3,803.64	0.00
0.00	0.00	0.00	0.00	0.00	0.00	0.00	0.00
0.00	0.00	0.00	0.00	0.00	0.00	0.00	0.00
0.00	0.00	0.00	0.00	0.00	0.00	0.00	0.00
0.00	0.00	0.00	0.00	0.00	0.00	0.00	0.00
576,230.96	913,983.15	913,983.15	0.00	913,983.15	973,394.72	854,179.92	0.00
392,184.61	381,178.10	381,178.10	0.00	381,178.10	381,178.10	385,234.10	0.00
353,590.61	342,386.00	342,386.00	0.00	342,386.00	342,386.00	342,386.00	0.00
47,527.00	39,415.00	39,415.00	0.00	39,415.00	39,415.00	39,415.00	0.00
306,063.61	302,971.00	302,971.00	0.00	302,971.00	302,971.00	302,971.00	0.00
16,792.00	15,900.00	15,900.00	0.00	15,900.00	15,900.00	19,956.00	0.00
16,792.00	15,900.00	15,900.00	0.00	15,900.00	15,900.00	19,956.00	0.00



MUNICIPIO DE COQUIMATLAN, COL.
Sistema Integral de Contabilidad Gubernamental
ESTADO ANALITICO DEL EJERCICIO DEL PRESUPUESTO DE EGRESOS

DEL 1 DE SEPTIEMBRE AL 30 DE SEPTIEMBRE DE 2022

Analisis por: Copio del Gasto
 Cap-Con-Pgen-PEsp

Clave Presupuestaria	Descripción	Apr Sep-Sep	PrM Sep-Sep	Comp Sep-Sep	DpC Sep-Sep	Dev Sep-Sep	Eje Sep-Sep	Pag Sep-Sep	SEje Sep-Sep
03 01 07	SERVICIOS DE ACCESO A INTERNET REDES Y PROCESAMIENTO DE INFORMACIÓN	21,802.00	22,892.10	22,892.10	0.00	22,892.10	22,892.10	22,892.10	0.00
03 01 07 05	MANEJO Y ADMINISTRACIÓN DE SERVIDORES	21,802.00	22,892.10	22,892.10	0.00	22,892.10	22,892.10	22,892.10	0.00
03 01 09	SERVICIOS INTEGRALES Y OTROS SERVICIOS	0.00	0.00	0.00	0.00	0.00	0.00	0.00	0.00
03 01 09 03	SERVICIOS DE RADIOCOMUNICACIÓN	0.00	0.00	0.00	0.00	0.00	0.00	0.00	0.00
03 02	SERVICIOS DE ARRENDAMIENTO	9,645.00	10,000.00	10,000.00	0.00	10,000.00	10,957.00	10,957.00	0.00
03 02 02	ARRENDAMIENTO DE EDIFICIOS	8,750.00	10,000.00	10,000.00	0.00	10,000.00	10,000.00	10,000.00	0.00
03 02 02 03	ARRENDAMIENTO DE EDIFICIOS PARA OFICINAS	8,750.00	10,000.00	10,000.00	0.00	10,000.00	10,000.00	10,000.00	0.00
03 02 09	OTROS ARRENDAMIENTOS	895.00	0.00	0.00	0.00	0.00	957.00	957.00	0.00
03 02 09 01	ARRENDAMIENTO DE MUEBLES PARA EVENTOS INCLUYE MANITELERÍA, LONAS Y CARPAS.	895.00	0.00	0.00	0.00	0.00	957.00	957.00	0.00
03 03	SERVICIOS PROFESIONALES, CIENTÍFICOS, TÉCNICOS Y OTROS SERVICIOS	3,079.33	2,875.27	2,875.27	0.00	2,875.27	2,875.27	2,875.27	0.00
03 03 01	SERVICIOS LEGALES, DE CONTABILIDAD, AUDITORÍA Y RELACIONADOS	3,079.33	2,875.27	2,875.27	0.00	2,875.27	2,875.27	2,875.27	0.00
03 03 01 02	SERVICIOS DE CONTABILIDAD, AUDITORIA Y ASESORIA CONTABLE Y FISCAL.	3,079.33	2,875.27	2,875.27	0.00	2,875.27	2,875.27	2,875.27	0.00
03 04	SERVICIOS FINANCIEROS, BANCARIOS Y COMERCIALES	1,542.05	1,172.60	1,172.60	0.00	1,172.60	1,172.60	1,172.60	0.00
03 04 01	SERVICIOS FINANCIEROS Y BANCARIOS	1,542.05	1,172.60	1,172.60	0.00	1,172.60	1,172.60	1,172.60	0.00
03 04 01 01	COMISIONES BANCARIAS	1,542.05	1,172.60	1,172.60	0.00	1,172.60	1,172.60	1,172.60	0.00
03 04 01 06	COMISIONES BANCARIAS FORTAMUN	0.00	0.00	0.00	0.00	0.00	0.00	0.00	0.00
03 04 05	SEGURO DE BIENES PATRIMONIALES	0.00	0.00	0.00	0.00	0.00	0.00	0.00	0.00
03 04 05 01	PRIMAS DE SEGUROS CONTRA ROBOS, INCENDIOS Y DEMAS RIESGOS Y CONTINGENCIAS.	0.00	0.00	0.00	0.00	0.00	0.00	0.00	0.00
03 05	SERVICIOS DE INSTALACION, REPARACION, MANTENIMIENTO Y CONSERVACION	118,458.67	450,113.11	450,113.11	0.00	450,113.11	500,687.19	385,274.60	0.00
03 05 01	CONSERVACIÓN Y MANTENIMIENTO	36,395.80	111,774.00	111,774.00	0.00	111,774.00	111,774.00	132,817.50	0.00

MUNICIPIO DE COQUIMATLAN, COL.
 Sistema Integral de Contabilidad Gubernamental
 ESTADO ANALITICO DEL EJERCICIO DEL PRESUPUESTO DE EGRESOS


DEL 1 DE SEPTIEMBRE AL 30 DE SEPTIEMBRE DE 2022

Clave Presupuestaria Cap-Con-PGen-PEsp	Objeto del Gasto Descripción	Apr Sep-Sep	PrM Sep-Sep	Comp Sep-Sep	DpC Sep-Sep	Dev Sep-Sep	Eje Sep-Sep	Pag Sep-Sep	SEje Sep-Sep
03 05 01 01	MENOR DE INMUEBLES CONSERVACIÓN Y MANTENIMIENTO MENOR DE EDIFICIOS	36,395.80	174.00	174.00	0.00	174.00	174.00	5,749.50	0.00
03 05 01 03	CONSERVACIÓN Y MANTENIMIENTO MENOR DE ÁREAS VERDES	0.00	111,600.00	111,600.00	0.00	111,600.00	111,600.00	127,068.00	0.00
03 05 02	INSTALACIÓN, REPARACIÓN Y MANTENIMIENTO DE MOBILIARIO Y EQUIPO DE ADMINISTRACIÓN, EDUCACIONAL Y RECREATIVO	1,473.20	0.00	0.00	0.00	0.00	812.00	812.00	0.00
03 05 02 01	MANTENIMIENTO DE MOBILIARIO Y EQUIPO DE ADMINISTRACIÓN INCLUYE SEGURO	1,473.20	0.00	0.00	0.00	0.00	812.00	812.00	0.00
03 05 07	INSTALACIÓN, REPARACIÓN Y MANTENIMIENTO DE MAQUINARIA, OTROS EQUIPOS Y HERRAMIENTA	80,589.67	338,339.11	338,339.11	0.00	338,339.11	388,101.19	251,645.10	0.00
03 05 07 01	REPARACIÓN Y MANTENIMIENTO DE MAQUINARIA	3,865.65	0.00	0.00	0.00	0.00	0.00	0.00	0.00
03 05 07 02	REPARACIÓN Y MANTENIMIENTO DE VEHÍCULOS	76,724.02	338,339.11	338,339.11	0.00	338,339.11	388,101.19	251,645.10	0.00
03 06	SERVICIOS DE COMUNICACION SOCIAL Y PUBLICIDAD	3,726.11	0.00	0.00	0.00	0.00	0.00	0.00	0.00
03 06 01	DIFUSIÓN POR RADIO, TELEVISIÓN Y OTROS MEDIOS DE MENSAJES SOBRE PROGRAMAS Y ACTIVIDADES GUBERNAMENTALES	3,726.11	0.00	0.00	0.00	0.00	0.00	0.00	0.00
03 06 01 03	PUBLICACIÓN Y DIFUSIÓN MASIVA POR PRENSA DEL QUEHACER GUBERNAMENTAL	3,726.11	0.00	0.00	0.00	0.00	0.00	0.00	0.00
03 07	SERVICIOS DE TRASLADO Y VIATICOS	0.00	0.00	0.00	0.00	0.00	0.00	0.00	0.00
03 07 08	SERVICIOS INTEGRALES DE TRASLADO Y VIÁTICOS	0.00	0.00	0.00	0.00	0.00	0.00	0.00	0.00
03 07 08 01	OTROS SERVICIOS INTEGRALES DE TRASLADO Y VIÁTICOS	0.00	0.00	0.00	0.00	0.00	0.00	0.00	0.00
03 08	SERVICIOS OFICIALES	39,418.49	51,069.20	51,069.20	0.00	51,069.20	49,545.20	51,287.21	0.00
03 08 02	GASTOS DE ORDEN SOCIAL Y CULTURAL	35,435.45	51,069.20	51,069.20	0.00	51,069.20	49,545.20	51,287.21	0.00
03 08 02 02	GASTOS POR CELEBRACIÓN DE ACTOS DE ORDEN SOCIAL	35,435.45	51,069.20	51,069.20	0.00	51,069.20	49,545.20	51,287.21	0.00
03 08 02 03	GASTOS POR CELEBRACIÓN DE	0.00	0.00	0.00	0.00	0.00	0.00	0.00	0.00

MUNICIPIO DE COQUIMATLAN, COL.
Sistema Integral de Contabilidad Gubernamental
ESTADO ANALITICO DEL EJERCICIO DEL PRESUPUESTO DE EGRESOS

DEL 1 DE SEPTIEMBRE AL 30 DE SEPTIEMBRE DE 2022

Apr Sep-Sep	P1M Sep-Sep	Comp Sep-Sep	DpC Sep-Sep	Dev Sep-Sep	Eje Sep-Sep	Pag Sep-Sep	Seje Sep-Sep
3,983.04	0.00	0.00	0.00	0.00	0.00	0.00	0.00
3,983.04	0.00	0.00	0.00	0.00	0.00	0.00	0.00
8,176.70	17,574.87	17,574.87	0.00	17,574.87	26,979.36	17,379.14	0.00
8,176.70	17,574.87	17,574.87	0.00	17,574.87	26,979.36	17,379.14	0.00
8,176.70	17,574.87	17,574.87	0.00	17,574.87	26,979.36	17,379.14	0.00
1,394,141.70	1,277,327.28	1,277,327.28	0.00	1,277,327.28	1,277,327.28	1,277,327.28	0.00
782,919.45	664,278.00	664,278.00	0.00	664,278.00	664,278.00	664,278.00	0.00
782,919.45	664,278.00	664,278.00	0.00	664,278.00	664,278.00	664,278.00	0.00
32,100.00	22,100.00	22,100.00	0.00	22,100.00	22,100.00	22,100.00	0.00
14,500.00	4,500.00	4,500.00	0.00	4,500.00	4,500.00	4,500.00	0.00
17,600.00	17,600.00	17,600.00	0.00	17,600.00	17,600.00	17,600.00	0.00
579,122.25	590,949.28	590,949.28	0.00	590,949.28	590,949.28	590,949.28	0.00
579,122.25	590,949.28	590,949.28	0.00	590,949.28	590,949.28	590,949.28	0.00
0.00	0.00	0.00	0.00	0.00	0.00	0.00	0.00
0.00	0.00	0.00	0.00	0.00	0.00	0.00	0.00
0.00	0.00	0.00	0.00	0.00	0.00	0.00	0.00
0.00	8,436,288.97	8,419,550.23	16,738.74	4,024,356.81	1,862,700.58	1,862,700.58	4,411,932.16
0.00	8,436,288.97	8,419,550.23	16,738.74	4,024,356.81	1,862,700.58	1,862,700.58	4,411,932.16
0.00	0.00	0.00	0.00	0.00	119,027.35	119,027.35	0.00
0.00	0.00	0.00	0.00	0.00	119,027.35	119,027.35	0.00
0.00	8,436,288.97	8,419,550.23	16,738.74	4,024,356.81	1,743,673.23	1,743,673.23	4,411,932.16
0.00	3,744,608.51	3,736,579.13	8,029.38	1,923,768.09	1,020,257.89	1,020,257.89	1,820,840.42
0.00	3,128,657.85	3,121,611.87	7,045.98	936,483.57	0.00	0.00	2,192,174.28



MUNICIPIO DE COQUIMATLAN, COL.
Sistema Integral de Contabilidad Gubernamental
ESTADO ANALITICO DEL EJERCICIO DEL PRESUPUESTO DE EGRESOS


DEL 1 DE SEPTIEMBRE AL 30 DE SEPTIEMBRE DE 2022

Clave Presupuestal	Objeto del Gasto	Descripción	Apr Sep-Sep	PM Sep-Sep	Comp Sep-Sep	DpC Sep-Sep	Dev Sep-Sep	Eje Sep-Sep	Pag Sep-Sep	SEje Sep-Sep
06 01 04 04	CONSTRUCCIÓN DE OBRAS DE BANQUETAS, RAMPAS Y MACHUELOS		0.00	1,563,022.61	1,561,359.23	1,663.38	468,407.77	0.00	0.00	1,094,614.84
06 01 04 05	CONSTRUCCION DE OBRAS DE ALUMBRADO PUBLICO		0.00	0.00	0.00	0.00	0.00	0.00	0.00	0.00
06 01 04 07	CONSTRUCCIÓN DE OTRAS OBRAS DE URBANIZACIÓN		0.00	0.00	0.00	0.00	695,697.38	723,415.34	723,415.34	-695,697.38
06 01 09	TRABAJOS DE ACABADOS EN EDIFICACIONES Y OTROS TRABAJOS ESPECIALIZADOS		0.00	0.00	0.00	0.00	0.00	0.00	0.00	0.00
06 01 09 19	CONSTRUCCIÓN DE OTRAS OBRAS DE URBANIZACIÓN		0.00	0.00	0.00	0.00	0.00	0.00	0.00	0.00
09 DEUDA PUBLICA			92,474.95	113,546.20	113,546.20	0.00	113,546.20	113,546.20	113,546.20	0.00
09 01	AMORTIZACION DE LA DEUDA PUBLICA		60,114.23	65,911.00	65,911.00	0.00	65,911.00	65,911.00	65,911.00	0.00
09 01 01	AMORTIZACION DE LA DEUDA INTERNA CON INSTITUCIONES DE CREDITO		60,114.23	65,911.00	65,911.00	0.00	65,911.00	65,911.00	65,911.00	0.00
09 01 01 03	PRESTAMO BANOBRAS CREDITO NO. 7178		42,236.19	46,310.70	46,310.70	0.00	46,310.70	46,310.70	46,310.70	0.00
09 01 01 04	PRESTAMO BANOBRAS CREDITO NO. 7211		17,878.04	19,600.30	19,600.30	0.00	19,600.30	19,600.30	19,600.30	0.00
09 02	INTERESES DE LA DEUDA PUBLICA		25,976.71	47,635.20	47,635.20	0.00	47,635.20	47,635.20	47,635.20	0.00
09 02 01	INTERESES DE LA DEUDA INTERNA CON INSTITUCIONES DE CREDITO		25,976.71	47,635.20	47,635.20	0.00	47,635.20	47,635.20	47,635.20	0.00
09 04	GASTOS DE LA DEUDA PUBLICA		0.00	0.00	0.00	0.00	0.00	0.00	0.00	0.00
09 04 02	GASTOS DE LA DEUDA PUBLICA EXTERNA		0.00	0.00	0.00	0.00	0.00	0.00	0.00	0.00
09 09	ADEUDOS DE EJERCICIOS FISCALES ANTERIORES (ADEFAS)		6,384.01	0.00	0.00	0.00	0.00	0.00	0.00	0.00
09 09 01	ADEFAS		6,384.01	0.00	0.00	0.00	0.00	0.00	0.00	0.00
09 09 01 01	ADEFAS		6,384.01	0.00	0.00	0.00	0.00	0.00	0.00	0.00

TOTAL DEL GASTO: 7,206,826.58 15,337,079.55 15,320,340.81 16,738.74 10,925,147.39 9,087,430.89 9,121,941.50 4,411,932.16

[Handwritten signature]

[Handwritten signature]



COQUIMATLÁN

H. AYUNTAMIENTO 2021 - 2024



Estado De Actividades

“2022, AÑO DE LA ESPERANZA”

“H. Ayuntamiento Coquimatlán, Colima”

Reforma S/N y Jesús Alcaraz, Coquimatlán, Col., Tel: 312 207 89 66, 312 207 92 58 C. P. 28400.



MUNICIPIO DE COQUIMATLAN, COL.
Sistema Integral de Contabilidad Gubernamental
ESTADO DE ACTIVIDADES
DEL 1 DE SEPTIEMBRE AL 30 DE SEPTIEMBRE DE 2022

Descripción de la Cuenta	Importe
INGRESOS Y OTROS BENEFICIOS	
INGRESOS DE GESTIÓN	988,308.19
<i>IMPUESTOS</i>	
IMPUESTOS SOBRE LOS INGRESOS	0.00
IMPUESTOS SOBRE EL PATRIMONIO	180,592.44
IMPUESTOS SOBRE LA PRODUCCIÓN, EL CONSUMO Y LAS TRANSACCIONES	94,040.43
ACCESORIOS DE IMPUESTOS	93,932.31
<i>DERECHOS</i>	
DERECHOS POR EL USO, GOCE, APROVECHAMIENTO O EXPLOTACIÓN DE BIENES DE DOMINIO PÚBLICO	26,784.12
DERECHOS POR PRESTACIÓN DE SERVICIOS	264,965.43
ACCESORIOS DE DERECHOS	240.55
OTROS DERECHOS	264,674.51
<i>PRODUCTOS</i>	
PRODUCTOS	7,024.92
<i>APROVECHAMIENTOS</i>	
MULTAS	44,150.82
INDEMNIZACIONES	3,902.66
OTROS APROVECHAMIENTOS	8,000.00
PARTICIPACIONES, APORTACIONES, CONVENIOS, INCENTIVOS DERIVADOS DE LA COLABORACIÓN FISCAL, FONDOS DISTINTOS DE APORTACIONES, TRANSFERENCIAS, ASIGNACIONES, SUBSIDIOS Y SUBVENCIONES, Y PENSIONES Y JUBILACIONES	9,363,534.51
<i>PARTICIPACIONES, APORTACIONES, CONVENIOS, INCENTIVOS DERIVADOS DE LA COLABORACIÓN FISCAL Y FONDOS DISTINTOS DE APORTACIONES</i>	
PARTICIPACIONES	8,490,007.61
APORTACIONES	873,526.90
TOTAL DE INGRESOS Y OTROS BENEFICIOS	10,351,842.70
GASTOS Y OTRAS PÉRDIDAS	
GASTOS DE FUNCIONAMIENTO	5,509,917.10
<i>SERVICIOS PERSONALES</i>	
REMUNERACIONES AL PERSONAL DE CARÁCTER PERMANENTE	2,356,102.59
REMUNERACIONES ADICIONALES Y ESPECIALES	488,413.54
SEGURIDAD SOCIAL	249,838.30
OTRAS PRESTACIONES SOCIALES Y ECONOMICAS	958,214.24
PAGO DE ESTIMULOS A SERVIDORES PUBLICOS	164,824.08
<i>MATERIALES Y SUMINISTROS</i>	
MATERIALES DE ADMINISTRACION, EMISION DE DOCUMENTOS Y ARTICULOS OFICIALES	37,841.45
MATERIALES Y ARTICULOS DE CONSTRUCCION Y DE REPARACION	3,737.00
PRODUCTOS QUIMICOS, FARMACEUTICOS Y DE LABORATORIO	2,986.00
COMBUSTIBLES, LUBRICANTES Y ADITIVOS	323,607.31
VESTUARIO, BLANCOS, PRENDAS DE PROTECCION Y ARTICULOS DEPORTIVOS	561.44
MATERIALES Y SUMINISTROS PARA SEGURIDAD	9,808.00
HERRAMIENTAS, REFACCIONES Y ACCESORIOS MENORES	0.00
<i>SERVICIOS GENERALES</i>	
SERVICIOS BÁSICOS	381,178.10
SERVICIOS DE ARRENDAMIENTO	10,000.00
SERVICIOS PROFESIONALES, CIENTÍFICOS Y TÉCNICOS Y OTROS SERVICIOS	2,875.27
SERVICIOS FINANCIEROS, BANCARIOS Y COMERCIALES	1,172.60



MUNICIPIO DE COQUIMATLAN, COL.
Sistema Integral de Contabilidad Gubernamental
ESTADO DE ACTIVIDADES
DEL 1 DE SEPTIEMBRE AL 30 DE SEPTIEMBRE DE 2022

Descripción de la Cuenta	Importe
SERVICIOS DE INSTALACION, REPARACION, MANTENIMIENTO Y CONSERVACION	450,113.11
SERVICIOS DE COMUNICACION SOCIAL Y PUBLICIDAD	0.00
SERVICIOS DE TRASLADO Y VIATICOS	0.00
SERVICIOS OFICIALES	51,069.20
OTROS SERVICIOS GENERALES	17,574.87
TRANSFERENCIAS, ASIGNACIONES, SUBSIDIOS Y OTRAS AYUDAS	1,277,327.28
<i>TRANSFERENCIAS AL RESTO DEL SECTOR PUBLICO</i>	
TRANSFERENCIAS A ENTIDADES FEDERATIVAS Y MUNICIPIOS	664,278.00
<i>AYUDAS SOCIALES</i>	
AYUDAS SOCIALES A PERSONAS	4,500.00
AYUDAS SOCIALES A INSTITUCIONES	17,600.00
<i>PENSIONES Y JUBILACIONES</i>	
JUBILACIONES	590,949.28
INTERESES, COMISIONES Y OTROS GASTOS DE LA DEUDA PÚBLICA	47,635.20
<i>INTERESES DE LA DEUDA PUBLICA</i>	
INTERESES DE LA DEUDA PÚBLICA INTERNA	47,635.20
TOTAL DE GASTOS Y OTRAS PÉRDIDAS	6,834,879.58
RESULTADOS DEL EJERCICIO (AHORRO/DESAHORRO)	3,516,963.12


 PRESIDENTE MUNICIPAL
LIC. LEONOR ALCARAZ MANZO
 H. AYUNTAMIENTO CONSTITUCIONAL
 DE COQUIMATLAN, COL.
 2021-2024
 PRESIDENCIA

TESORERA MUNICIPAL

C.P. MA. GUADALUPE ADAME GUTIERREZ


 H. AYUNTAMIENTO CONSTITUCIONAL
 DE COQUIMATLAN, COL.
 2021-2024
 TESORERIA


 OFICIAL MAYOR MUNICIPAL

MTRO. AARON SINAI DIAZ DECENA
 H. AYUNTAMIENTO CONSTITUCIONAL
 DE COQUIMATLAN, COL.
 2021-2024
 OFICIALIA MAYOR



MUNICIPIO DE COQUIMATLAN, COL.
Sistema Integral de Contabilidad Gubernamental
ESTADO DE ACTIVIDADES
DEL 1 DE SEPTIEMBRE AL 30 DE SEPTIEMBRE DE 2022
(Cifras en Pesos)

Concepto	2022	2021
INGRESOS Y OTROS BENEFICIOS		
INGRESOS DE GESTIÓN	988,308.19	581,358.85
<i>IMPUESTOS</i>	368,565.18	181,129.11
<i>CUOTAS Y APORTACIONES DE SEGURIDAD SOCIAL</i>	0.00	0.00
<i>CONTRIBUCIONES DE MEJORAS</i>	0.00	0.00
<i>DERECHOS</i>	556,664.61	365,189.14
<i>PRODUCTOS</i>	7,024.92	3,844.22
<i>APROVECHAMIENTOS</i>	56,053.48	31,196.38
<i>INGRESOS POR VENTA DE BIENES Y PRESTACIÓN DE SERVICIOS</i>	0.00	0.00
PARTICIPACIONES, APORTACIONES, CONVENIOS, INCENTIVOS DERIVADOS DE LA COLABORACIÓN FISCAL, FONDOS DISTINTOS DE APORTACIONES, TRANSFERENCIAS, ASIGNACIONES, SUBSIDIOS Y SUBVENCIONES, Y PENSIONES Y JUBILACIONES	9,363,534.51	7,198,784.11
<i>PARTICIPACIONES, APORTACIONES, CONVENIOS, INCENTIVOS DERIVADOS DE LA COLABORACIÓN FISCAL Y FONDOS DISTINTOS DE APORTACIONES</i>	9,363,534.51	7,198,784.11
<i>TRANSFERENCIAS, ASIGNACIONES, SUBSIDIOS Y SUBVENCIONES, Y PENSIONES Y JUBILACIONES</i>	0.00	0.00
OTROS INGRESOS Y BENEFICIOS	0.00	0.00
<i>INGRESOS FINANCIEROS</i>	0.00	0.00
<i>INCREMENTO POR VARIACIÓN DE INVENTARIOS</i>	0.00	0.00
<i>DISMINUCIÓN DEL EXCESO DE ESTIMACIONES POR PÉRDIDA O DETERIORO U OBSOLESCENCIA</i>	0.00	0.00
<i>DISMINUCIÓN DEL EXCESO DE PROVISIONES</i>	0.00	0.00
<i>OTROS INGRESOS Y BENEFICIOS VARIOS</i>	0.00	0.00
TOTAL DE INGRESOS Y OTROS BENEFICIOS	10,351,842.70	7,780,142.96
GASTOS Y OTRAS PÉRDIDAS		
GASTOS DE FUNCIONAMIENTO	5,509,917.10	5,285,614.60
<i>SERVICIOS PERSONALES</i>	4,217,392.75	4,371,218.36
<i>MATERIALES Y SUMINISTROS</i>	378,541.20	339,116.28
<i>SERVICIOS GENERALES</i>	913,983.15	575,279.96
<i>AYUDAS DIVERSAS</i>	0.00	0.00
<i>ADEFAS</i>	0.00	0.00
TRANSFERENCIAS, ASIGNACIONES, SUBSIDIOS Y OTRAS AYUDAS	1,277,327.28	1,523,906.74
<i>TRANSFERENCIAS INTERNAS Y ASIGNACIONES AL SECTOR PÚBLICO</i>	0.00	0.00
<i>TRANSFERENCIAS AL RESTO DEL SECTOR PÚBLICO</i>	664,278.00	782,919.45
<i>SUBSIDIOS Y SUBVENCIONES</i>	0.00	0.00
<i>AYUDAS SOCIALES</i>	22,100.00	32,100.00
<i>PENSIONES Y JUBILACIONES</i>	590,949.28	708,887.29
<i>TRANSFERENCIAS A FIDEICOMISOS, MANDATOS Y CONTRATOS ANALOGOS.</i>	0.00	0.00
<i>TRANSFERENCIAS A LA SEGURIDAD SOCIAL</i>	0.00	0.00
<i>DONATIVOS</i>	0.00	0.00
<i>TRANSFERENCIAS AL EXTERIOR</i>	0.00	0.00
PARTICIPACIONES Y APORTACIONES	0.00	0.00
<i>PARTICIPACIONES</i>	0.00	0.00
<i>APORTACIONES</i>	0.00	0.00
<i>CONVENIOS</i>	0.00	0.00
INTERESES, COMISIONES Y OTROS GASTOS DE LA DEUDA PÚBLICA	47,635.20	34,306.08



MUNICIPIO DE COQUIMATLAN, COL.
Sistema Integral de Contabilidad Gubernamental
ESTADO DE ACTIVIDADES
DEL 1 DE SEPTIEMBRE AL 30 DE SEPTIEMBRE DE 2022
 (Cifras en Pesos)

Concepto	2022	2021
<i>INTERESES DE LA DEUDA PUBLICA</i>	47,635.20	34,306.08
<i>COMISIONES DE LA DEUDA PUBLICA</i>	0.00	0.00
<i>GASTOS DE LA DEUDA PUBLICA</i>	0.00	0.00
<i>COSTO POR CEBERTURAS</i>	0.00	0.00
<i>APOYOS FINANCIEROS</i>	0.00	0.00
OTROS GASTOS Y PÉRDIDAS EXTRAORDINARIAS	0.00	0.00
<i>ESTIMACIONES, DEPRECIACIONES, DETERIOROS, OBSOLESCENCIA Y AMORTIZACIONES</i>	0.00	0.00
<i>PROVISIONES</i>	0.00	0.00
<i>DISMINUCION DE INVENTARIOS</i>	0.00	0.00
<i>AUMENTO POR INSUFICIENCIA DE ESTIMACIONES POR PÉRDIDA O DETERIORO U OBSOLESCENCIA</i>	0.00	0.00
<i>AUMENTO POR INSUFICIENCIA DE PROVISIONES</i>	0.00	0.00
<i>OTROS GASTOS</i>	0.00	0.00
INVERSION PUBLICA	0.00	0.00
<i>INVERSION PUBLICA NO CAPITALIZABLE</i>	0.00	0.00
TOTAL DE GASTOS Y OTRAS PÉRDIDAS	6,834,879.58	6,843,827.42
RESULTADOS DEL EJERCICIO (AHORRO/DESAHORRO)	3,516,963.12	936,315.54

PRESIDENTE MUNICIPAL

LIC. LEONOR ALCARAZ MANZO

H. AYUNTAMIENTO CONSTITUCIONAL DE COQUIMATLAN, COL. 2021-2024

PRESIDENCIA

TESORERA MUNICIPAL

C.P. MA. GUADALUPE ADAME SUTIERREZ

H. AYUNTAMIENTO CONSTITUCIONAL DE COQUIMATLAN, COL. 2021-2024

TESORERÍA

OFICIAL MAYOR MUNICIPAL

MTR. AARON SINAI DIAZ DECENA

H. AYUNTAMIENTO CONSTITUCIONAL DE COQUIMATLAN, COL. 2021-2024

OFICIALIA MAYOR



MUNICIPIO DE COQUIMATLAN, COL.
Sistema Integral de Contabilidad Gubernamental
ESTADO DE ACTIVIDADES
DEL 1 DE ENERO AL 30 DE SEPTIEMBRE DE 2022

Descripción de la Cuenta	Importe
INGRESOS Y OTROS BENEFICIOS	
INGRESOS DE GESTIÓN	13,514,068.07
<i>IMPUESTOS</i>	
IMPUESTOS SOBRE LOS INGRESOS	7,272.00
IMPUESTOS SOBRE EL PATRIMONIO	5,486,858.80
IMPUESTOS SOBRE LA PRODUCCIÓN, EL CONSUMO Y LAS TRANSACCIONES	869,615.65
ACCESORIOS DE IMPUESTOS	770,561.70
<i>DERECHOS</i>	
DERECHOS POR EL USO, GOCE, APROVECHAMIENTO O EXPLOTACIÓN DE BIENES DE DOMINIO PÚBLICO	197,009.02
DERECHOS POR PRESTACIÓN DE SERVICIOS	2,306,467.00
ACCESORIOS DE DERECHOS	18,783.61
OTROS DERECHOS	3,418,500.04
<i>PRODUCTOS</i>	
PRODUCTOS	42,350.20
<i>APROVECHAMIENTOS</i>	
MULTAS	313,538.84
INDEMNIZACIONES	75,111.21
OTROS APROVECHAMIENTOS	8,000.00
PARTICIPACIONES, APORTACIONES, CONVENIOS, INCENTIVOS DERIVADOS DE LA COLABORACIÓN FISCAL, FONDOS DISTINTOS DE APORTACIONES, TRANSFERENCIAS, ASIGNACIONES, SUBSIDIOS Y SUBVENCIONES, Y PENSIONES Y JUBILACIONES	85,653,302.67
<i>PARTICIPACIONES, APORTACIONES, CONVENIOS, INCENTIVOS DERIVADOS DE LA COLABORACIÓN FISCAL Y FONDOS DISTINTOS DE APORTACIONES</i>	
PARTICIPACIONES	52,556,300.67
APORTACIONES	33,097,002.00
TOTAL DE INGRESOS Y OTROS BENEFICIOS	99,167,370.74
GASTOS Y OTRAS PÉRDIDAS	
GASTOS DE FUNCIONAMIENTO	48,574,103.80
<i>SERVICIOS PERSONALES</i>	
REMUNERACIONES AL PERSONAL DE CARÁCTER PERMANENTE	22,008,242.11
REMUNERACIONES ADICIONALES Y ESPECIALES	3,194,250.18
SEGURIDAD SOCIAL	2,825,834.26
OTRAS PRESTACIONES SOCIALES Y ECONOMICAS	9,418,750.91
PAGO DE ESTIMULOS A SERVIDORES PUBLICOS	1,483,416.72
<i>MATERIALES Y SUMINISTROS</i>	
MATERIALES DE ADMINISTRACION, EMISION DE DOCUMENTOS Y ARTICULOS OFICIALES	407,776.85
MATERIALES Y ARTICULOS DE CONSTRUCCION Y DE REPARACION	71,574.34
PRODUCTOS QUIMICOS, FARMACEUTICOS Y DE LABORATORIO	27,782.13
COMBUSTIBLES, LUBRICANTES Y ADITIVOS	2,790,536.16
VESTUARIO, BLANCOS, PRENDAS DE PROTECCION Y ARTICULOS DEPORTIVOS	107,481.12
MATERIALES Y SUMINISTROS PARA SEGURIDAD	67,930.80
HERRAMIENTAS, REFACCIONES Y ACCESORIOS MENORES	9,745.22
<i>SERVICIOS GENERALES</i>	
SERVICIOS BÁSICOS	3,002,788.70
SERVICIOS DE ARRENDAMIENTO	120,227.68
SERVICIOS PROFESIONALES, CIENTÍFICOS Y TÉCNICOS Y OTROS SERVICIOS	29,984.40
SERVICIOS FINANCIEROS, BANCARIOS Y COMERCIALES	40,883.86



MUNICIPIO DE COQUIMATLAN, COL.
Sistema Integral de Contabilidad Gubernamental
ESTADO DE ACTIVIDADES
DEL 1 DE ENERO AL 30 DE SEPTIEMBRE DE 2022

Descripción de la Cuenta	Importe
SERVICIOS DE INSTALACION, REPARACION, MANTENIMIENTO Y CONSERVACION	2,416,875.48
SERVICIOS DE COMUNICACION SOCIAL Y PUBLICIDAD	22,892.00
SERVICIOS DE TRASLADO Y VIATICOS	9,008.16
SERVICIOS OFICIALES	284,298.37
OTROS SERVICIOS GENERALES	233,824.35
TRANSFERENCIAS, ASIGNACIONES, SUBSIDIOS Y OTRAS AYUDAS	11,841,739.29
<i>TRANSFERENCIAS AL RESTO DEL SECTOR PUBLICO</i>	
TRANSFERENCIAS A ENTIDADES FEDERATIVAS Y MUNICIPIOS	6,115,002.00
<i>AYUDAS SOCIALES</i>	
AYUDAS SOCIALES A PERSONAS	128,891.00
AYUDAS SOCIALES A INSTITUCIONES	158,400.00
<i>PENSIONES Y JUBILACIONES</i>	
JUBILACIONES	5,439,446.29
INTERESES, COMISIONES Y OTROS GASTOS DE LA DEUDA PÚBLICA	368,823.42
<i>INTERESES DE LA DEUDA PUBLICA</i>	
INTERESES DE LA DEUDA PÚBLICA INTERNA	368,823.42
TOTAL DE GASTOS Y OTRAS PÉRDIDAS	60,784,666.51
RESULTADOS DEL EJERCICIO (AHORRO/DESAHORRO)	38,382,704.23


PRESIDENTE MUNICIPAL

LIC. LEONOR ALCARAZ MANZO

H. AYUNTAMIENTO CONSTITUCIONAL DE COQUIMATLAN, COL. 2021-2024
PRESIDENCIA

TESORERA MUNICIPAL

C.P. MA. GUADALUPE ADAME GUTIERREZ



H. AYUNTAMIENTO CONSTITUCIONAL DE COQUIMATLAN, COL. 2021-2024
TESORERÍA

OFICIAL MAIOR MUNICIPAL

MTRO. AARON SINAI DIAZ DECENA



H. AYUNTAMIENTO CONSTITUCIONAL DE COQUIMATLAN, COL. 2021-2024
OFICIALIA MAIOR




MUNICIPIO DE COQUIMATLAN, COL.
Sistema Integral de Contabilidad Gubernamental
ESTADO DE ACTIVIDADES
DEL 1 DE ENERO AL 30 DE SEPTIEMBRE DE 2022
(Cifras en Pesos)

Concepto	2022	2021
INGRESOS Y OTROS BENEFICIOS		
INGRESOS DE GESTIÓN	13,514,068.07	14,421,152.12
<i>IMPUESTOS</i>	7,134,308.15	5,374,936.77
<i>CUOTAS Y APORTACIONES DE SEGURIDAD SOCIAL</i>	0.00	0.00
<i>CONTRIBUCIONES DE MEJORAS</i>	0.00	0.00
<i>DERECHOS</i>	5,940,759.67	4,195,702.71
<i>PRODUCTOS</i>	42,350.20	2,250,175.86
<i>APROVECHAMIENTOS</i>	396,650.05	2,600,336.78
<i>INGRESOS POR VENTA DE BIENES Y PRESTACIÓN DE SERVICIOS</i>	0.00	0.00
PARTICIPACIONES, APORTACIONES, CONVENIOS, INCENTIVOS DERIVADOS DE LA COLABORACIÓN FISCAL, FONDOS DISTINTOS DE APORTACIONES, TRANSFERENCIAS, ASIGNACIONES, SUBSIDIOS Y SUBVENCIONES, Y PENSIONES Y JUBILACIONES	85,653,302.67	71,318,937.64
<i>PARTICIPACIONES, APORTACIONES, CONVENIOS, INCENTIVOS DERIVADOS DE LA COLABORACIÓN FISCAL Y FONDOS DISTINTOS DE APORTACIONES</i>	85,653,302.67	71,318,937.64
<i>TRANSFERENCIAS, ASIGNACIONES, SUBSIDIOS Y SUBVENCIONES, Y PENSIONES Y JUBILACIONES</i>	0.00	0.00
OTROS INGRESOS Y BENEFICIOS	0.00	0.00
<i>INGRESOS FINANCIEROS</i>	0.00	0.00
<i>INCREMENTO POR VARIACIÓN DE INVENTARIOS</i>	0.00	0.00
<i>DISMINUCIÓN DEL EXCESO DE ESTIMACIONES POR PÉRDIDA O DETERIORO U OBSOLESCENCIA</i>	0.00	0.00
<i>DISMINUCIÓN DEL EXCESO DE PROVISIONES</i>	0.00	0.00
<i>OTROS INGRESOS Y BENEFICIOS VARIOS</i>	0.00	0.00
TOTAL DE INGRESOS Y OTROS BENEFICIOS	99,167,370.74	85,740,089.76
GASTOS Y OTRAS PÉRDIDAS		
GASTOS DE FUNCIONAMIENTO	48,574,103.80	45,248,115.58
<i>SERVICIOS PERSONALES</i>	38,930,494.18	36,129,887.61
<i>MATERIALES Y SUMINISTROS</i>	3,482,826.62	3,031,091.67
<i>SERVICIOS GENERALES</i>	6,160,783.00	6,087,136.30
<i>AYUDAS DIVERSAS</i>	0.00	0.00
<i>ADEFAS</i>	0.00	0.00
TRANSFERENCIAS, ASIGNACIONES, SUBSIDIOS Y OTRAS AYUDAS	11,841,739.29	11,640,403.65
<i>TRANSFERENCIAS INTERNAS Y ASIGNACIONES AL SECTOR PÚBLICO</i>	0.00	0.00
<i>TRANSFERENCIAS AL RESTO DEL SECTOR PÚBLICO</i>	6,115,002.00	6,135,074.32
<i>SUBSIDIOS Y SUBVENCIONES</i>	0.00	0.00
<i>AYUDAS SOCIALES</i>	287,291.00	372,796.00
<i>PENSIONES Y JUBILACIONES</i>	5,439,446.29	5,132,533.33
<i>TRANSFERENCIAS A FIDEICOMISOS, MANDATOS Y CONTRATOS ANALOGOS.</i>	0.00	0.00
<i>TRANSFERENCIAS A LA SEGURIDAD SOCIAL</i>	0.00	0.00
<i>DONATIVOS</i>	0.00	0.00
<i>TRANSFERENCIAS AL EXTERIOR</i>	0.00	0.00
PARTICIPACIONES Y APORTACIONES	0.00	0.00
<i>PARTICIPACIONES</i>	0.00	0.00
<i>APORTACIONES</i>	0.00	0.00
<i>CONVENIOS</i>	0.00	0.00
INTERESES, COMISIONES Y OTROS GASTOS DE LA DEUDA PÚBLICA	368,823.42	296,925.63




MUNICIPIO DE COQUIMATLAN, COL.
Sistema Integral de Contabilidad Gubernamental
ESTADO DE ACTIVIDADES
DEL 1 DE ENERO AL 30 DE SEPTIEMBRE DE 2022
 (Cifras en Pesos)

Concepto	2022	2021
INTERESES DE LA DEUDA PUBLICA	368,823.42	296,925.63
COMISIONES DE LA DEUDA PUBLICA	0.00	0.00
GASTOS DE LA DEUDA PUBLICA	0.00	0.00
COSTO POR CEBERTURAS	0.00	0.00
APOYOS FINANCIEROS	0.00	0.00
OTROS GASTOS Y PÉRDIDAS EXTRAORDINARIAS	0.00	-58,913.16
ESTIMACIONES, DEPRECIACIONES, DETERIOROS, OBSOLESCENCIA Y AMORTIZACIONES	0.00	0.00
PROVISIONES	0.00	0.00
DISMINUCION DE INVENTARIOS	0.00	0.00
AUMENTO POR INSUFICIENCIA DE ESTIMACIONES POR PÉRDIDA O DETERIORO U OBSOLESCENCIA	0.00	0.00
AUMENTO POR INSUFICIENCIA DE PROVISIONES	0.00	0.00
OTROS GASTOS	0.00	-58,913.16
INVERSION PUBLICA	0.00	0.00
INVERSION PUBLICA NO CAPITALIZABLE	0.00	0.00
TOTAL DE GASTOS Y OTRAS PÉRDIDAS	60,784,666.51	57,126,531.70
RESULTADOS DEL EJERCICIO (AHORRO/DESAHORRO)	38,382,704.23	28,613,558.06


 PRESIDENTE MUNICIPAL
LIC. LEONOR ALCARAZ MANZO
 H. AYUNTAMIENTO CONSTITUCIONAL DE COQUIMATLAN, COL.
 2021-2024
 PRESIDENCIA


TESORERA MUNICIPAL

C.P. MA. GUADALUPE ADAME BUTIERREZ

 H. AYUNTAMIENTO CONSTITUCIONAL DE COQUIMATLAN, COL.
 2021-2024
 TESORERIA

OFICIAL MAYOR MUNICIPAL

MTRO. AARON SINAI DIAZ DECENA

 H. AYUNTAMIENTO CONSTITUCIONAL DE COQUIMATLAN, COL.
 2021-2024
 OFICIALIA MAYOR



COQUIMATLÁN

H. AYUNTAMIENTO 2021 - 2024



Estado De Situación Financiera

“2022, AÑO DE LA ESPERANZA”

“H. Ayuntamiento Coquimatlán, Colima”

Reforma S/N y Jesús Alcaraz, Coquimatlán, Col., Tel: 312 207 89 66, 312 207 92 58 C. P. 28400.




MUNICIPIO DE COQUIMATLAN, COL.
Sistema Integral de Contabilidad Gubernamental
ESTADO DE SITUACION FINANCIERA
AL 30 DE SEPTIEMBRE DE 2022

Descripción de la Cuenta	Importe
ACTIVO	
ACTIVO CIRCULANTE	
<i>EFECTIVO Y EQUIVALENTES</i>	
BANCOS/TESORERIA	38,494,516.48
DEPOSITOS DE FONDOS DE TERCEROS EN GARANTÍA Y/O ADMINISTRACIÓN	11,990.50
<i>DERECHOS A RECIBIR EFECTIVO O EQUIVALENTES</i>	
CUENTAS POR COBRAR A CORTO PLAZO	1,704,248.73
DEUDORES DIVERSOS POR COBRAR A CORTO PLAZO	845,416.82
INGRESOS POR RECUPERAR A CORTO PLAZO	1,000,000.00
DEUDORES POR ANTICIPOS DE TESORERIA A CORTO PLAZO	4,597.00
PRESTAMOS OTORGADOS A CORTO PLAZO	17,435,800.74
<i>DERECHOS A RECIBIR BIENES O SERVICIOS</i>	
ANTICIPO A PROVEEDORES POR ADQUISICIÓN DE BIENES Y PRESTACIÓN DE SERVICIOS A CORTO PLAZO	1,580,768.40
ANTICIPO A CONTRATISTAS POR OBRAS PÚBLICAS A CORTO PLAZO	660,729.48
TOTAL DE ACTIVOS CIRCULANTES	61,738,068.15
ACTIVO NO CIRCULANTE	
<i>BIENES INMUEBLES, INFRAESTRUCTURA Y CONSTRUCCIONES EN PROCESO</i>	
VIVIENDAS	6,624,464.03
EDIFICIOS NO HABITACIONALES	10,694,900.32
CONSTRUCCIONES EN PROCESO EN BIENES DE DOMINIO PÚBLICO	135,410,072.70
CONSTRUCCIONES EN PROCESO EN BIENES PROPIOS	19,241,343.22
<i>BIENES MUEBLES</i>	
MOBILIARIO Y EQUIPO DE ADMINISTRACIÓN	15,783,480.11
MOBILIARIO Y EQUIPO EDUCACIONAL Y RECREATIVO	963,788.00
EQUIPO DE DEFENSA Y SEGURIDAD	1,372,609.46
<i>ACTIVOS DIFERIDOS</i>	
ESTUDIOS, FORMULACIÓN Y EVALUACIÓN DE PROYECTOS	699,254.88
TOTAL DE ACTIVOS NO CIRCULANTES	190,789,912.72
TOTAL DEL ACTIVO	252,527,980.87
PASIVO	
PASIVO CIRCULANTE	
<i>CUENTAS POR PAGAR A CORTO PLAZO</i>	
SERVICIOS PERSONALES POR PAGAR A CORTO PLAZO	12,485,229.64
PROVEEDORES POR PAGAR A CORTO PLAZO	-801,565.93
CONTRATISTAS POR OBRAS PÚBLICAS POR PAGAR A CORTO PLAZO	2,789,417.61
TRANSFERENCIAS OTORGADAS POR PAGAR A CORTO PLAZO	375,076.25
RETENCIONES Y CONTRIBUCIONES POR PAGAR A CORTO PLAZO	21,082,203.11
DEVOLUCIONES DE LA LEY DE INGRESO POR PAGAR A CORTO PLAZO	108,627.99
OTRAS CUENTAS POR PAGAR A CORTO PLAZO	2,468,131.12
<i>DOCUMENTOS POR PAGAR A CORTO PLAZO</i>	
OTROS DOCUMENTOS POR PAGAR A CORTO PLAZO	74,274.31
<i>PORCIÓN A CORTO PLAZO DE LA DEUDA PÚBLICA A LARGO PLAZO</i>	
PORCIÓN A CORTO PLAZO DE LA DEUDA PÚBLICA INTERNA	7,026,278.04
<i>FONDOS Y BIENES DE TERCEROS EN GARANTÍA Y/O ADMINISTRACIÓN A CORTO PLAZO</i>	
FONDOS EN GARANTÍA A CORTO PLAZO	114,294.41
<i>OTROS PASIVOS A CORTO PLAZO</i>	
INGRESOS POR CLASIFICAR	97,085.12



MUNICIPIO DE COQUIMATLAN, COL.
 Sistema Integral de Contabilidad Gubernamental
ESTADO DE SITUACION FINANCIERA
AL 30 DE SEPTIEMBRE DE 2022

Descripción de la Cuenta	Importe
TOTAL DE PASIVOS CIRCULANTES	45,819,051.67
PASIVO NO CIRCULANTE	
<i>DEUDA PÚBLICA A LARGO PLAZO</i>	
PRÉSTAMOS DE LA DEUDA INTERNA POR PAGAR A LARGO PLAZO	6,383,526.47
TOTAL DE PASIVOS NO CIRCULANTES	6,383,526.47
TOTAL DEL PASIVO	52,202,578.14
HACIENDA PUBLICA/ PATRIMONIO	
HACIENDA PUBLICA/ PATRIMONIO GENERADO	200,325,402.73
<i>RESULTADOS DEL EJERCICIO (AHORRO/DESAHORRO)</i>	38,382,704.23
<i>RESULTADOS DE EJERCICIOS ANTERIORES</i>	148,964,528.17
<i>RESERVAS</i>	12,978,170.33
TOTAL HACIENDA PUBLICA/ PATRIMONIO	200,325,402.73
TOTAL DEL PASIVO Y HACIENDA PUBLICA/ PATRIMONIO	252,527,980.87


 PRESIDENTE MUNICIPAL
LIC. LEONOR ALCARAZ MANZO
 H. AYUNTAMIENTO CONSTITUCIONAL
 DE COQUIMATLAN, COL.
 2021-2024
 PRESIDENCIA

TESORERA MUNICIPAL

C.P. MA. GUADALUPE ADAME GUTIERREZ


 H. AYUNTAMIENTO CONSTITUCIONAL
 DE COQUIMATLAN, COL.
 TESORERÍA


 OFICIAL MAYOR MUNICIPAL

MTR. AARON SINAI DIAZ DECENA
 H. AYUNTAMIENTO CONSTITUCIONAL
 DE COQUIMATLAN, COL.
 2021-2024
 OFICIALIA MAYOR



MUNICIPIO DE COQUIMATLAN, COL.
Sistema Integral de Contabilidad Gubernamental
ESTADO DE SITUACION FINANCIERA
AL 30 DE SEPTIEMBRE DE 2022
(Cifras en Pesos)

Concepto	2022	2021
ACTIVO		
ACTIVO CIRCULANTE		
EFFECTIVO Y EQUIVALENTES	38,506,506.98	29,158,801.24
DERECHOS A RECIBIR EFFECTIVO O EQUIVALENTES	20,990,063.29	19,462,921.93
DERECHOS A RECIBIR BIENES O SERVICIOS	2,241,497.88	2,425,375.58
INVENTARIOS	0.00	0.00
ALMACÉN	0.00	0.00
ESTIMACIÓN POR PÉRDIDAS O DETERIORO DE ACTIVOS CIRCULANTES	0.00	0.00
OTROS ACTIVOS CIRCULANTES	0.00	0.00
TOTAL DE ACTIVOS CIRCULANTES	61,738,068.15	51,047,098.75
ACTIVO NO CIRCULANTE		
INVERSIONES FINANCIERAS A LARGO PLAZO	0.00	0.00
DERECHOS A RECIBIR EFFECTIVO O EQUIVALENTES A LARGO PLAZO	0.00	0.00
BIENES INMUEBLES, INFRAESTRUCTURA Y CONSTRUCCIONES EN PROCESO	171,970,780.27	155,908,877.56
BIENES MUEBLES	18,119,877.57	15,742,176.73
ACTIVOS INTANGIBLES	0.00	0.00
DEPRECIACIONES, DETERIORO Y AMORTIZACIONES ACUMULADAS DE BIENES	0.00	0.00
ACTIVOS DIFERIDOS	699,254.88	699,254.88
ESTIMACIÓN POR PÉRDIDAS O DETERIORO DE ACTIVOS NO CIRCULANTES	0.00	0.00
OTROS ACTIVOS NO CIRCULANTES	0.00	0.00
TOTAL DE ACTIVOS NO CIRCULANTES	190,789,912.72	172,350,309.17
TOTAL DEL ACTIVO	252,527,980.87	223,397,407.92
PASIVO		
PASIVO CIRCULANTE		
CUENTAS POR PAGAR A CORTO PLAZO	38,507,119.79	35,843,945.81
DOCUMENTOS POR PAGAR A CORTO PLAZO	74,274.31	74,274.31
PORCIÓN A CORTO PLAZO DE LA DEUDA PÚBLICA A LARGO PLAZO	7,026,278.04	7,076,882.31
TÍTULOS Y VALORES A CORTO PLAZO	0.00	0.00
PASIVOS DIFERIDOS A CORTO PLAZO	0.00	0.00
FONDOS Y BIENES DE TERCEROS EN GARANTÍA Y/O ADMINISTRACIÓN A CORTO PLAZO	114,294.41	67,319.34
PROVISIONES A CORTO PLAZO	0.00	0.00
OTROS PASIVOS A CORTO PLAZO	97,085.12	97,085.12
TOTAL DE PASIVOS CIRCULANTES	45,819,051.67	43,159,506.89
PASIVO NO CIRCULANTE		
CUENTAS POR PAGAR A LARGO PLAZO	0.00	0.00
DOCUMENTOS POR PAGAR A LARGO PLAZO	0.00	0.00
DEUDA PÚBLICA A LARGO PLAZO	6,383,526.47	7,091,442.11
PASIVOS DIFERIDOS A LARGO PLAZO	0.00	0.00
FONDOS Y BIENES DE TERCEROS EN GARANTÍA Y/O ADMINISTRACIÓN A LARGO PLAZO	0.00	0.00
PROVISIONES A LARGO PLAZO	0.00	0.00
TOTAL DE PASIVOS NO CIRCULANTES	6,383,526.47	7,091,442.11
TOTAL DEL PASIVO	52,202,578.14	50,250,949.00
HACIENDA PUBLICA/ PATRIMONIO		



MUNICIPIO DE COQUIMATLAN, COL.
Sistema Integral de Contabilidad Gubernamental
ESTADO DE SITUACION FINANCIERA
AL 30 DE SEPTIEMBRE DE 2022
 (Cifras en Pesos)

Concepto	2022	2021
HACIENDA PUBLICA/ PATRIMONIO CONTRIBUIDO	0.00	0.00
<i>APORTACIONES</i>	0.00	0.00
<i>DONACIONES DE CAPITAL</i>	0.00	0.00
<i>ACTUALIZACIÓN DE LA HACIENDA PÚBLICA/ PATRIMONIO</i>	0.00	0.00
HACIENDA PUBLICA/ PATRIMONIO GENERADO	200,325,402.73	173,146,458.92
<i>RESULTADOS DEL EJERCICIO (AHORRO/DESAHORRO)</i>	38,382,704.23	28,613,558.06
<i>RESULTADOS DE EJERCICIOS ANTERIORES</i>	148,964,528.17	131,554,730.53
<i>REVALÚOS</i>	0.00	0.00
<i>RESERVAS</i>	12,978,170.33	12,978,170.33
<i>RECTIFICACIONES DE RESULTADOS DE EJERCICIOS ANTERIORES</i>	0.00	0.00
EXCESO O INSUFICIENCIA EN LA ACTUALIZACION DE LA HACIENDA PUBLICA/ PATRIMONIO	0.00	0.00
<i>RESULTADO POR POSICIÓN MONETARIA</i>	0.00	0.00
<i>RESULTADO POR TENENCIA DE ACTIVOS NO MONETARIOS</i>	0.00	0.00


TOTAL HACIENDA PUBLICA/ PATRIMONIO	200,325,402.73	173,146,458.92
---	-----------------------	-----------------------

TOTAL DEL PASIVO Y HACIENDA PUBLICA/ PATRIMONIO	252,527,980.87	223,397,407.92
--	-----------------------	-----------------------

PRESIDENTE MUNICIPAL
 LIC. LEONOR ALCARÁZ MANZO
 PRESIDENCIA

TESORERA MUNICIPAL

C.P. MA. GUADALUPE ADAME GUTIÉRREZ




H. AYUNTAMIENTO CONSTITUCIONAL
 DE COQUIMATLAN, COL.
 TESORERÍA

OFICIAL MAYOR MUNICIPAL

MTRÓ. AARÓN SINAI DÍAZ DECENA

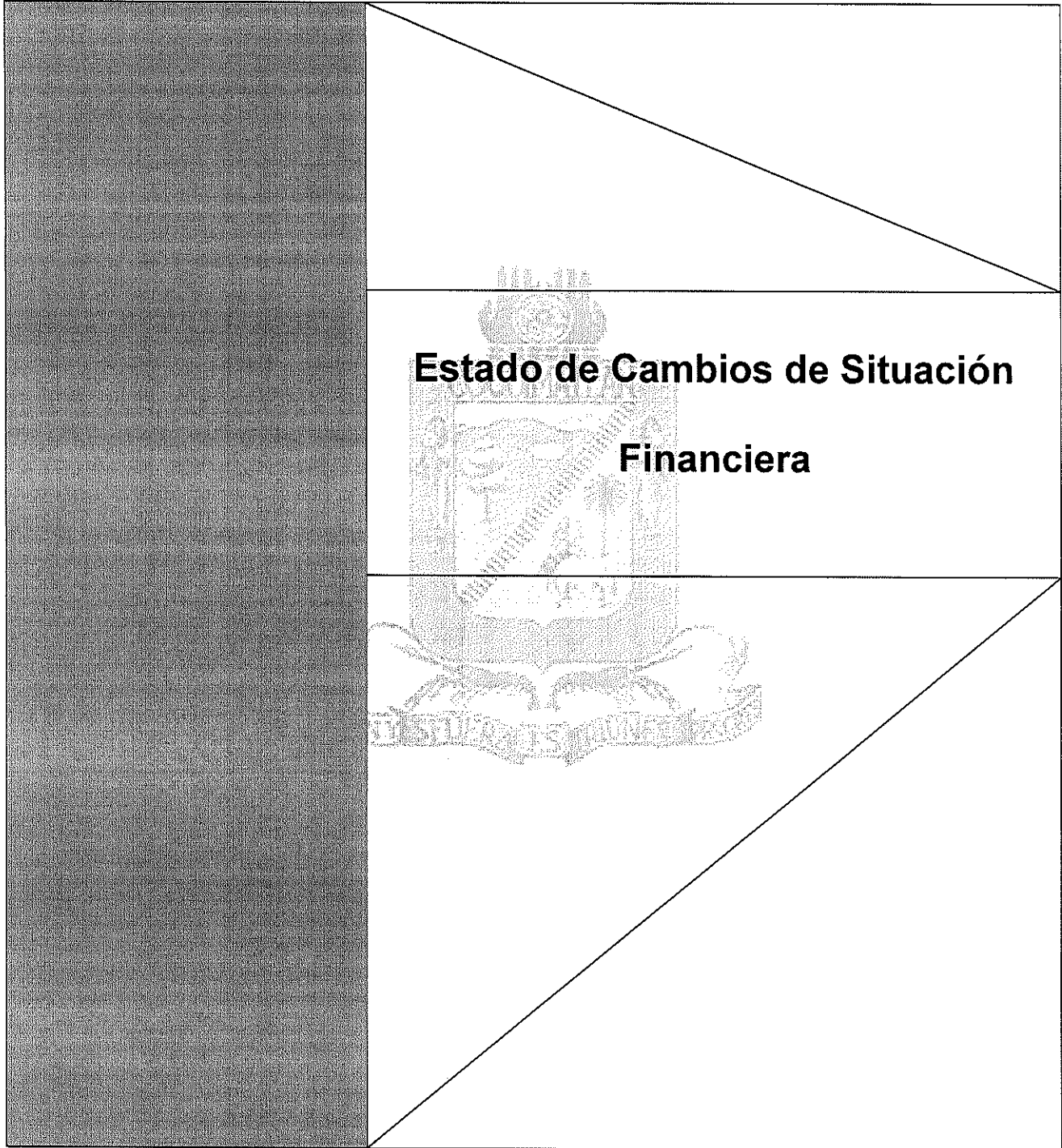


H. AYUNTAMIENTO CONSTITUCIONAL
 DE COQUIMATLAN, COL.
 OFICIALIA MAYOR



COQUIMATLÁN

H. AYUNTAMIENTO 2021 - 2024



Estado de Cambios de Situación Financiera

"2022, AÑO DE LA ESPERANZA"

"H. Ayuntamiento Coquimatlán, Colima"

Reforma S/N y Jesús Alcaraz, Coquimatlán, Col., Tel: 312 207 89 66, 312 207 92 58 C. P. 28400.



MUNICIPIO DE COQUIMATLAN, COL.
Sistema Integral de Contabilidad Gubernamental
ESTADO DE CAMBIOS EN LA SITUACION FINANCIERA
DEL 1 DE ENERO AL 30 DE SEPTIEMBRE DE 2022

Descripción de la Cuenta	Origen	Aplicación
ACTIVO	33,604.29	34,726,637.50
ACTIVO CIRCULANTE		
<i>EFFECTIVO Y EQUIVALENTES</i>	33,604.29	25,128,797.19
EFFECTIVO	0.00	0.00
BANCOS/TESORERIA	0.00	24,092,249.98
<i>DERECHOS A RECIBIR EFFECTIVO O EQUIVALENTES</i>		
CUENTAS POR COBRAR A CORTO PLAZO	0.00	637,027.84
DEUDORES DIVERSOS POR COBRAR A CORTO PLAZO	96.47	0.00
DEUDORES POR ANTICIPOS DE TESORERIA A CORTO PLAZO	33,507.82	0.00
PRESTAMOS OTORGADOS A CORTO PLAZO	0.00	280,492.02
<i>DERECHOS A RECIBIR BIENES O SERVICIOS</i>		
ANTICIPO A PROVEEDORES POR ADQUISICIÓN DE BIENES Y PRESTACIÓN DE SERVICIOS A CORTO PLAZO	0.00	0.00
ANTICIPO A CONTRATISTAS POR OBRAS PÚBLICAS A CORTO PLAZO	0.00	119,027.35
ACTIVO NO CIRCULANTE	0.00	9,597,840.31
<i>BIENES INMUEBLES, INFRAESTRUCTURA Y CONSTRUCCIONES EN PROCESO</i>		
CONSTRUCCIONES EN PROCESO EN BIENES DE DOMINIO PÚBLICO	0.00	8,672,552.31
<i>BIENES MUEBLES</i>		
MOBILIARIO Y EQUIPO DE ADMINISTRACIÓN	0.00	925,288.00
PASIVO	2,708,555.23	6,401,351.25
PASIVO CIRCULANTE	2,708,555.23	5,693,435.61
<i>CUENTAS POR PAGAR A CORTO PLAZO</i>		
SERVICIOS PERSONALES POR PAGAR A CORTO PLAZO	0.00	1,301,485.36
PROVEEDORES POR PAGAR A CORTO PLAZO	0.00	1,562,956.16
CONTRATISTAS POR OBRAS PÚBLICAS POR PAGAR A CORTO PLAZO	2,535,465.30	0.00
TRANSFERENCIAS OTORGADAS POR PAGAR A CORTO PLAZO	9,648.88	0.00
RETENCIONES Y CONTRIBUCIONES POR PAGAR A CORTO PLAZO	0.00	1,503,571.84
DEVOLUCIONES DE LA LEY DE INGRESO POR PAGAR A CORTO PLAZO	0.00	3,027.00
OTRAS CUENTAS POR PAGAR A CORTO PLAZO	0.00	1,322,395.25
<i>PORCIÓN A CORTO PLAZO DE LA DEUDA PÚBLICA A LARGO PLAZO</i>		
PORCIÓN A CORTO PLAZO DE LA DEUDA PÚBLICA INTERNA	132,530.37	0.00
<i>FONDOS Y BIENES DE TERCEROS EN GARANTÍA Y/O ADMINISTRACIÓN A CORTO PLAZO</i>		
FONDOS EN GARANTÍA A CORTO PLAZO	30,910.68	0.00
PASIVO NO CIRCULANTE	0.00	707,915.64
<i>DEUDA PÚBLICA A LARGO PLAZO</i>		
PRÉSTAMOS DE LA DEUDA INTERNA POR PAGAR A LARGO PLAZO	0.00	707,915.64
HACIENDA PUBLICA/ PATRIMONIO	38,385,829.23	0.00
HACIENDA PUBLICA/ PATRIMONIO GENERADO	38,385,829.23	0.00
<i>RESULTADOS DEL EJERCICIO (AHORRO/DESAHORRO)</i>	38,382,704.23	0.00
<i>RESULTADOS DE EJERCICIOS ANTERIORES</i>	3,125.00	0.00




MUNICIPIO DE COQUIMATLAN, COL.
Sistema Integral de Contabilidad Gubernamental
ESTADO DE CAMBIOS EN LA SITUACION FINANCIERA
DEL 1 DE ENERO AL 30 DE SEPTIEMBRE DE 2022
(Cifras en Pesos)

Concepto	Origen	Aplicación
ACTIVO	0.00	34,693,033.21
ACTIVO CIRCULANTE	0.00	25,095,192.90
<i>EFFECTIVO Y EQUIVALENTES</i>	0.00	24,092,249.98
<i>DERECHOS A RECIBIR EFECTIVO O EQUIVALENTES</i>	0.00	883,915.57
<i>DERECHOS A RECIBIR BIENES O SERVICIOS</i>	0.00	119,027.35
<i>INVENTARIOS</i>	0.00	0.00
<i>ALMACÉN</i>	0.00	0.00
<i>ESTIMACIÓN POR PÉRDIDAS O DETERIORO DE ACTIVOS CIRCULANTES</i>	0.00	0.00
<i>OTROS ACTIVOS CIRCULANTES</i>	0.00	0.00
ACTIVO NO CIRCULANTE	0.00	9,597,840.31
<i>INVERSIONES FINANCIERAS A LARGO PLAZO</i>	0.00	0.00
<i>DERECHOS A RECIBIR EFECTIVO O EQUIVALENTES A LARGO PLAZO</i>	0.00	0.00
<i>BIENES INMUEBLES, INFRAESTRUCTURA Y CONSTRUCCIONES EN PROCESO</i>	0.00	8,672,552.31
<i>BIENES MUEBLES</i>	0.00	925,288.00
<i>ACTIVOS INTANGIBLES</i>	0.00	0.00
<i>DEPRECIACIONES, DETERIORO Y AMORTIZACIONES ACUMULADAS DE BIENES</i>	0.00	0.00
<i>ACTIVOS DIFERIDOS</i>	0.00	0.00
<i>ESTIMACIÓN POR PÉRDIDAS O DETERIORO DE ACTIVOS NO CIRCULANTES</i>	0.00	0.00
<i>OTROS ACTIVOS NO CIRCULANTES</i>	0.00	0.00
PASIVO	163,441.05	3,856,237.07
PASIVO CIRCULANTE	163,441.05	3,148,321.43
<i>CUENTAS POR PAGAR A CORTO PLAZO</i>	0.00	3,148,321.43
<i>DOCUMENTOS POR PAGAR A CORTO PLAZO</i>	0.00	0.00
<i>PORCIÓN A CORTO PLAZO DE LA DEUDA PÚBLICA A LARGO PLAZO</i>	132,530.37	0.00
<i>TÍTULOS Y VALORES A CORTO PLAZO</i>	0.00	0.00
<i>PASIVOS DIFERIDOS A CORTO PLAZO</i>	0.00	0.00
<i>FONDOS Y BIENES DE TERCEROS EN GARANTÍA Y/O ADMINISTRACIÓN A CORTO PLAZO</i>	30,910.68	0.00
<i>PROVISIONES A CORTO PLAZO</i>	0.00	0.00
<i>OTROS PASIVOS A CORTO PLAZO</i>	0.00	0.00
PASIVO NO CIRCULANTE	0.00	707,915.64
<i>CUENTAS POR PAGAR A LARGO PLAZO</i>	0.00	0.00
<i>DOCUMENTOS POR PAGAR A LARGO PLAZO</i>	0.00	0.00
<i>DEUDA PÚBLICA A LARGO PLAZO</i>	0.00	707,915.64
<i>PASIVOS DIFERIDOS A LARGO PLAZO</i>	0.00	0.00
<i>FONDOS Y BIENES DE TERCEROS EN GARANTÍA Y/O ADMINISTRACIÓN A LARGO PLAZO</i>	0.00	0.00
<i>PROVISIONES A LARGO PLAZO</i>	0.00	0.00
HACIENDA PUBLICA/ PATRIMONIO	38,385,829.23	0.00
HACIENDA PUBLICA/ PATRIMONIO CONTRIBUIDO	0.00	0.00
<i>APORTACIONES</i>	0.00	0.00
<i>DONACIONES DE CAPITAL</i>	0.00	0.00
<i>ACTUALIZACIÓN DE LA HACIENDA PÚBLICA/ PATRIMONIO</i>	0.00	0.00
HACIENDA PUBLICA/ PATRIMONIO GENERADO	38,385,829.23	0.00
<i>RESULTADOS DEL EJERCICIO (AHORRO/DESAHORRO)</i>	38,382,704.23	0.00
<i>RESULTADOS DE EJERCICIOS ANTERIORES</i>	3,125.00	0.00
<i>REVALÚOS</i>	0.00	0.00
<i>RESERVAS</i>	0.00	0.00



MUNICIPIO DE COQUIMATLAN, COL.
Sistema Integral de Contabilidad Gubernamental
ESTADO DE CAMBIOS EN LA SITUACION FINANCIERA
DEL 1 DE ENERO AL 30 DE SEPTIEMBRE DE 2022
(Cifras en Pesos)

Concepto	Origen	Aplicación
<i>RECTIFICACIONES DE RESULTADOS DE EJERCICIOS ANTERIORES</i>	0.00	0.00
EXCESO O INSUFICIENCIA EN LA ACTUALIZACION DE LA HACIENDA PUBLICA/ PATRIMONIO	0.00	0.00
<i>RESULTADO POR POSICIÓN MONETARIA</i>	0.00	0.00
<i>RESULTADO POR TENENCIA DE ACTIVOS NO MONETARIOS</i>	0.00	0.00



COQUIMATLÁN


H. AYUNTAMIENTO 2021 - 2024



"2022, AÑO DE LA ESPERANZA"


"H. Ayuntamiento Coquimatlán, Colima"

Reforma S/N y Jesús Alcaraz, Coquimatlán, Col., Tel: 312 207 89 66, 312 207 92 58 C. P. 28400.




MUNICIPIO DE COQUIMATLAN, COL.
 Sistema Integral de Contabilidad Gubernamental
ESTADO ANALITICO DEL ACTIVO
DEL 1 DE SEPTIEMBRE AL 30 DE SEPTIEMBRE DE 2022

Descripción de la Cuenta	Saldo Inicial	Cargos del Periodo	Abonos del Periodo	Saldo Final	Variación del Periodo
ACTIVO					
ACTIVO CIRCULANTE	60,855,324.91	12,574,553.63	11,691,810.39	61,738,068.15	882,743.24
EFFECTIVO Y EQUIVALENTES	37,323,977.09	12,394,782.94	11,212,253.05	38,506,506.98	1,182,529.89
BANCOS/TESORERIA	37,311,986.59	12,394,782.94	11,212,253.05	38,494,516.48	1,182,529.89
DEPOSITOS DE FONDOS DE TERCEROS EN GARANTÍA Y/O ADMINISTRACIÓN	11,990.50	0.00	0.00	11,990.50	0.00
DERECHOS A RECIBIR EFFECTIVO O EQUIVALENTES	21,019,814.35	60,743.34	90,494.40	20,990,063.29	-29,751.06
CUENTAS POR COBRAR A CORTO PLAZO	1,698,903.32	40,708.87	35,363.46	1,704,248.73	5,345.41
DEUDORES DIVERSOS POR COBRAR A CORTO PLAZO	845,513.29	10,930.00	11,026.47	845,416.82	-96.47
INGRESOS POR RECUPERAR A CORTO PLAZO	1,000,000.00	0.00	0.00	1,000,000.00	0.00
DEUDORES POR ANTICIPOS DE TESORERIA A CORTO PLAZO	39,597.00	9,104.47	44,104.47	4,597.00	-35,000.00
PRESTAMOS OTORGADOS A CORTO PLAZO	17,435,800.74	0.00	0.00	17,435,800.74	0.00
DERECHOS A RECIBIR BIENES O SERVICIOS	2,511,533.47	119,027.35	389,062.94	2,241,497.88	-270,035.59
ANTICIPO A PROVEEDORES POR ADQUISICIÓN DE BIENES Y PRESTACIÓN DE SERVICIOS A CORTO PLAZO	1,580,768.40	0.00	0.00	1,580,768.40	0.00
ANTICIPO A CONTRATISTAS POR OBRAS PÚBLICAS A CORTO PLAZO	930,765.07	119,027.35	389,062.94	660,729.48	-270,035.59
ACTIVO NO CIRCULANTE	186,495,520.32	4,413,419.75	119,027.35	190,789,912.72	4,294,392.40
BIENES INMUEBLES, INFRAESTRUCTURA Y CONSTRUCCIONES EN PROCESO	167,676,387.87	4,413,419.75	119,027.35	171,970,780.27	4,294,392.40
VIVIENDAS	6,624,464.03	0.00	0.00	6,624,464.03	0.00
EDIFICIOS NO HABITACIONALES	10,694,900.32	0.00	0.00	10,694,900.32	0.00
CONSTRUCCIONES EN PROCESO EN BIENES DE DOMINIO PÚBLICO	131,115,680.30	4,413,419.75	119,027.35	135,410,072.70	4,294,392.40
CONSTRUCCIONES EN PROCESO EN BIENES PROPIOS	19,241,343.22	0.00	0.00	19,241,343.22	0.00
BIENES MUEBLES	18,119,877.57	0.00	0.00	18,119,877.57	0.00
MOBILIARIO Y EQUIPO DE ADMINISTRACIÓN	15,783,480.11	0.00	0.00	15,783,480.11	0.00
MOBILIARIO Y EQUIPO EDUCACIONAL Y RECREATIVO	963,788.00	0.00	0.00	963,788.00	0.00
EQUIPO DE DEFENSA Y SEGURIDAD	1,372,609.46	0.00	0.00	1,372,609.46	0.00
ACTIVOS DIFERIDOS	699,254.88	0.00	0.00	699,254.88	0.00
ESTUDIOS, FORMULACIÓN Y EVALUACIÓN DE PROYECTOS	699,254.88	0.00	0.00	699,254.88	0.00
TOTAL:	247,350,845.23	16,987,973.38	11,810,837.74	252,527,980.87	5,177,135.64



MUNICIPIO DE COQUIMATLAN, COL.
Sistema Integral de Contabilidad Gubernamental
ESTADO ANALITICO DEL ACTIVO
DEL 1 DE ENERO AL 30 DE SEPTIEMBRE DE 2022

Descripción de la Cuenta	Saldo Inicial	Cargos del Periodo	Abonos del Periodo	Saldo Final	Variación del Periodo
ACTIVO					
ACTIVO CIRCULANTE	36,642,875.25	125,688,388.54	100,593,195.64	61,738,068.15	25,095,192.90
EFFECTIVO Y EQUIVALENTES	14,414,257.00	121,013,426.84	96,921,176.86	38,506,506.98	24,092,249.98
EFFECTIVO	0.00	1,600.00	1,600.00	0.00	0.00
BANCOS/TESORERIA	14,402,266.50	121,011,826.84	96,919,576.86	38,494,516.48	24,092,249.98
DEPOSITOS DE FONDOS DE TERCEROS EN GARANTÍA Y/O ADMINISTRACIÓN	11,990.50	0.00	0.00	11,990.50	0.00
DERECHOS A RECIBIR EFFECTIVO O EQUIVALENTES	20,106,147.72	2,441,765.56	1,557,849.99	20,990,063.29	883,915.57
CUENTAS POR COBRAR A CORTO PLAZO	1,067,220.89	1,203,093.24	566,065.40	1,704,248.73	637,027.84
DEUDORES DIVERSOS POR COBRAR A CORTO PLAZO	845,513.29	89,060.00	89,156.47	845,416.82	-96.47
INGRESOS POR RECUPERAR A CORTO PLAZO	1,000,000.00	0.00	0.00	1,000,000.00	0.00
DEUDORES POR ANTICIPOS DE TESORERIA A CORTO PLAZO	38,104.82	244,204.32	277,712.14	4,597.00	-33,507.82
PRESTAMOS OTORGADOS A CORTO PLAZO	17,155,308.72	905,408.00	624,915.98	17,435,800.74	280,492.02
DERECHOS A RECIBIR BIENES O SERVICIOS	2,122,470.53	2,233,196.14	2,114,168.79	2,241,497.88	119,027.35
ANTICIPO A PROVEEDORES POR ADQUISICIÓN DE BIENES Y PRESTACIÓN DE SERVICIOS A CORTO PLAZO	1,580,768.40	1,803.80	1,803.80	1,580,768.40	0.00
ANTICIPO A CONTRATISTAS POR OBRAS PÚBLICAS A CORTO PLAZO	541,702.13	2,231,392.34	2,112,364.99	660,729.48	119,027.35
ACTIVO NO CIRCULANTE	181,192,072.41	12,220,086.94	2,622,246.63	190,789,912.72	9,597,840.31
BIENES INMUEBLES, INFRAESTRUCTURA Y CONSTRUCCIONES EN PROCESO	163,298,227.96	11,294,798.94	2,622,246.63	171,970,780.27	8,672,552.31
VIVIENDAS	6,624,464.03	0.00	0.00	6,624,464.03	0.00
EDIFICIOS NO HABITACIONALES	10,694,900.32	0.00	0.00	10,694,900.32	0.00
CONSTRUCCIONES EN PROCESO EN BIENES DE DOMINIO PÚBLICO	126,737,520.39	11,294,798.94	2,622,246.63	135,410,072.70	8,672,552.31
CONSTRUCCIONES EN PROCESO EN BIENES PROPIOS	19,241,343.22	0.00	0.00	19,241,343.22	0.00
BIENES MUEBLES	17,194,589.57	925,288.00	0.00	18,119,877.57	925,288.00
MOBILIARIO Y EQUIPO DE ADMINISTRACIÓN	14,858,192.11	925,288.00	0.00	15,783,480.11	925,288.00
MOBILIARIO Y EQUIPO EDUCACIONAL Y RECREATIVO	963,788.00	0.00	0.00	963,788.00	0.00
EQUIPO DE DEFENSA Y SEGURIDAD	1,372,609.46	0.00	0.00	1,372,609.46	0.00
ACTIVOS DIFERIDOS	699,254.88	0.00	0.00	699,254.88	0.00
ESTUDIOS, FORMULACIÓN Y EVALUACIÓN DE PROYECTOS	699,254.88	0.00	0.00	699,254.88	0.00
TOTAL:	217,834,947.66	137,908,475.48	103,215,442.27	252,527,980.87	34,693,033.21



COQUIMATLÁN

H. AYUNTAMIENTO 2021 - 2024

Estado Analítico de la Deuda y Otros Pasivos



“2022, AÑO DE LA ESPERANZA”

“H. Ayuntamiento Coquimatlán, Colima”

Reforma S/N y Jesús Alcaraz, Coquimatlán, Col., Tel: 312 207 89 66, 312 207 92 58 C. P. 28400.




MUNICIPIO DE COQUIMATLAN, COL.
Sistema Integral de Contabilidad Gubernamental
ESTADO ANALITICO DE LA DEUDA Y OTROS PASIVOS
DEL 1 DE SEPTIEMBRE AL 30 DE SEPTIEMBRE DE 2022

Denominación de las Deudas	Moneda de Contratación	Institución o País Acreedor	Saldo Inicial del Periodo	Saldo Final del Periodo
Corto Plazo				
Deuda Interna				
<i>Instituciones de Crédito</i>				
CREDITO BANOBRAS 7178 8,987,567.93	PESOS	MEXICO	0.00	0.00
CREDITO BANOBRAS 7211 POR 3,500,000.00	PESOS	MEXICO	-855,341.40	-404,275.06
			-362,048.51	-171,110.21
<i>Títulos y Valores</i>				
			0.00	0.00
<i>Arrendamientos Financieros</i>				
			0.00	0.00
Deuda Externa				
<i>Organismos Financieros Internacionales</i>				
			0.00	0.00
<i>Deuda Bilateral</i>				
			0.00	0.00
<i>Títulos y Valores</i>				
			0.00	0.00
<i>Arrendamientos Financieros</i>				
			0.00	0.00
Subtotal de Deuda Pública a Corto Plazo			-1,217,389.91	-575,385.27
Largo Plazo				
Deuda Interna				
<i>Instituciones de Crédito</i>				
CREDITO BANOBRAS 7178 8,987,567.93	PESOS	MEXICO	0.00	0.00
CREDITO BANOBRAS 7211 POR 3,500,000.00	PESOS	MEXICO	5,052,118.31	4,554,741.27
			2,039,323.80	1,828,785.20
<i>Títulos y Valores</i>				
			0.00	0.00
<i>Arrendamientos Financieros</i>				
			0.00	0.00
Deuda Externa				
<i>Organismos Financieros Internacionales</i>				
			0.00	0.00
<i>Deuda Bilateral</i>				
			0.00	0.00
<i>Títulos y Valores</i>				
			0.00	0.00
<i>Arrendamientos Financieros</i>				
			0.00	0.00
Subtotal de Deuda Pública a Largo Plazo			7,091,442.11	6,383,526.47
Total de Otros Pasivos			44,668,353.42	46,394,436.94
Total de Deuda Pública y Otros Pasivos			50,542,405.62	52,202,578.14



MUNICIPIO DE COQUIMATLAN, COL.
Sistema Integral de Contabilidad Gubernamental
ESTADO ANALITICO DE LA DEUDA Y OTROS PASIVOS
DEL 1 DE ENERO AL 30 DE SEPTIEMBRE DE 2022


Denominación de las Deudas	Moneda de Contratación	Institución o País Acreedor	Saldo Inicial del Periodo	Saldo Final del Periodo
Corto Plazo				
Deuda Interna				
<i>Instituciones de Crédito</i>				
CREDITO BANOBRAS 7178 8,987,567.93	PESOS	MEXICO	0.00	0.00
CREDITO BANOBRAS 7211 POR 3,500,000.00	PESOS	MEXICO	-497,377.04	-404,275.06
<i>Títulos y Valores</i>				
<i>Arrendamientos Financieros</i>				
			0.00	0.00
			0.00	0.00
Deuda Externa				
<i>Organismos Financieros Internacionales</i>				
<i>Deuda Bilateral</i>				
<i>Títulos y Valores</i>				
<i>Arrendamientos Financieros</i>				
			0.00	0.00
			0.00	0.00
			0.00	0.00
			0.00	0.00
Subtotal de Deuda Pública a Corto Plazo			-707,915.64	-575,385.27
Largo Plazo				
Deuda Interna				
<i>Instituciones de Crédito</i>				
CREDITO BANOBRAS 7178 8,987,567.93	PESOS	MEXICO	0.00	0.00
CREDITO BANOBRAS 7211 POR 3,500,000.00	PESOS	MEXICO	5,052,118.31	4,554,741.27
<i>Títulos y Valores</i>				
<i>Arrendamientos Financieros</i>				
			2,039,323.80	1,828,785.20
			0.00	0.00
			0.00	0.00
Deuda Externa				
<i>Organismos Financieros Internacionales</i>				
<i>Deuda Bilateral</i>				
<i>Títulos y Valores</i>				
<i>Arrendamientos Financieros</i>				
			0.00	0.00
			0.00	0.00
			0.00	0.00
			0.00	0.00
Subtotal de Deuda Pública a Largo Plazo			7,091,442.11	6,383,526.47
Total de Otros Pasivos			49,511,847.69	46,394,436.94
Total de Deuda Pública y Otros Pasivos			55,895,374.16	52,202,578.14



COQUIMATLÁN

H. AYUNTAMIENTO 2021 - 2024


Estado de Variación de la Hacienda Pública



“2022, AÑO DE LA ESPERANZA”


“H. Ayuntamiento Coquimatlán, Colima”

Reforma S/N y Jesús Alcaraz, Coquimatlán, Col., Tel: 312 207 89 66, 312 207 92 58 C. P. 28400.



MUNICIPIO DE COQUIMATLAN, COL.
 Sistema Integral de Contabilidad Gubernamental
ESTADO DE VARIACION EN LA HACIENDA PUBLICA
DEL 1 DE ENERO AL 30 DE SEPTIEMBRE DE 2022

Concepto	Hacienda Pública/ Patrimonio Contribuido	Hacienda Pública/ Patrimonio Gen. Ejer. Ant.	Hacienda Pública/ Patrimonio Gen. Ejer.	Exceso o Insuficiencia en la Actualización de la Hac. Pública / Patrimonio	Total
Hacienda Pública / Patrimonio Contribuido Neto de 2021	0.00				0.00
<i>Aportaciones</i>	<i>0.00</i>				<i>0.00</i>
<i>Donaciones de Capital</i>	<i>0.00</i>				<i>0.00</i>
<i>Actualización de la Hacienda Pública/Patrimonio</i>	<i>0.00</i>				<i>0.00</i>
Hacienda Pública / Patrimonio Generado Neto de 2021		144,532,900.86	17,406,672.64		161,939,573.50
<i>Resultados del Ejercicio (Ahorro/DesAhorro)</i>			<i>17,406,672.64</i>		<i>17,406,672.64</i>
<i>Resultados de Ejercicios Anteriores</i>		<i>131,554,730.53</i>			<i>131,554,730.53</i>
<i>Revalúos</i>		<i>0.00</i>			<i>0.00</i>
<i>Reservas</i>		<i>12,978,170.33</i>			<i>12,978,170.33</i>
<i>Rectificaciones de Resultados de Ejercicios Anteriores</i>		<i>0.00</i>			<i>0.00</i>
Exceso o Insuficiencia en la Actualización de la Hacienda Pública/ Patrimonio Neto de 2021				0.00	0.00
<i>Resultados por Posición Monetaria</i>				<i>0.00</i>	<i>0.00</i>
<i>Resultados por Tenencia de Activos no Monetarios</i>				<i>0.00</i>	<i>0.00</i>
Hacienda Pública/ Patrimonio Neto Final de 2021	0.00	144,532,900.86	17,406,672.64	0.00	161,939,573.50
Cambios en la Hacienda Pública/ Patrimonio Contribuido Neto de 2022	0.00				0.00
<i>Aportaciones</i>	<i>0.00</i>				<i>0.00</i>
<i>Donaciones de Capital</i>	<i>0.00</i>				<i>0.00</i>
<i>Actualización de la Hacienda Pública/Patrimonio</i>	<i>0.00</i>				<i>0.00</i>
Variaciones de la Hacienda Pública/ Patrimonio Generado Neto de 2022		3,125.00	38,382,704.23		38,385,829.23
<i>Resultados del Ejercicio (Ahorro/Desahorro)</i>			<i>38,382,704.23</i>		<i>38,382,704.23</i>
<i>Resultados de Ejercicios Anteriores</i>		<i>3,125.00</i>	<i>0.00</i>		<i>3,125.00</i>
<i>Revalúos</i>			<i>0.00</i>		<i>0.00</i>
<i>Reservas</i>			<i>0.00</i>		<i>0.00</i>
<i>Rectificaciones de Resultados de Ejercicios Anteriores</i>			<i>0.00</i>		<i>0.00</i>




MUNICIPIO DE COQUIMATLAN, COL.
 Sistema Integral de Contabilidad Gubernamental
ESTADO DE VARIACION EN LA HACIENDA PUBLICA
DEL 1 DE ENERO AL 30 DE SEPTIEMBRE DE 2022

Concepto	Hacienda Pública/Patrimonio Contribuido	Hacienda Pública/Patrimonio Gen. Ejer. Ant.	Hacienda Pública/Patrimonio Gen. Ejer. Actualización de la Hac. Pública / Patrimonio	Exceso o Insuficiencia en la Hac. Pública / Patrimonio	Total
----------	---	---	--	--	-------

Cambios en el Exceso o Insuficiencia en la Actualización de la Hacienda Pública/Patrimonio Neto de 2022



Resultado por Posición Monetaria
Resultado por Tenencia de Activos no Monetarios


	0.00	0.00	0.00	0.00	0.00
Hacienda Pública/Patrimonio Neto Final de 2022	0.00	144,536,025.86	55,789,376.87	0.00	200,325,402.73


 PRESIDENTE MUNICIPAL
 LIC. LEONOR ALCARAZ MANZO
 H. AYUNTAMIENTO MUNICIPAL DE COQUIMATLAN, COL. 2021-2024
 PRESIDENCIA

TESORERA MUNICIPAL
 C.P. MA. GUADALUPE RIVERA GUTIERREZ


 H. AYUNTAMIENTO MUNICIPAL DE COQUIMATLAN, COL. 2021-2024
 TESORERÍA


 OFICIAL MAYOR MUNICIPAL
 MTR. AARON SINAI DIAZ DECENA

 H. AYUNTAMIENTO CONSTITUCIONAL DE COQUIMATLAN, C.OL. 2021-2024
 OFICIALIA MAYOR



COQUIMATLÁN

H. AYUNTAMIENTO 2021 - 2024

Estado de flujo de efectivo



“2022, AÑO DE LA ESPERANZA”

“H. Ayuntamiento Coquimatlán, Colima”

Reforma S/N y Jesús Alcaraz, Coquimatlán, Col., Tel: 312 207 89 66, 312 207 92 58 C. P. 28400.




MUNICIPIO DE COQUIMATLAN, COL.
Sistema Integral de Contabilidad Gubernamental
ESTADO DE FLUJOS DE EFECTIVO
DEL 1 DE SEPTIEMBRE AL 30 DE SEPTIEMBRE DE 2022



Concepto	Total
FLUJOS DE EFECTIVO DE LAS ACTIVIDADES DE OPERACION	
<u>ORIGEN</u>	<u>10,351,842.70</u>
IMPUESTOS	368,565.18
DERECHOS	556,664.61
PRODUCTOS	7,024.92
APROVECHAMIENTOS	56,053.48
PARTICIPACIONES, APORTACIONES, CONVENIOS, INCENTIVOS DERIVADOS DE LA COLABORACIÓN FISCAL Y FONDOS DISTINTOS DE APORTACIONES	9,363,534.51
<u>APLICACION</u>	<u>6,834,879.58</u>
SERVICIOS PERSONALES	4,217,392.75
MATERIALES Y SUMINISTROS	378,541.20
SERVICIOS GENERALES	913,983.15
TRANSFERENCIAS AL RESTO DEL SECTOR PUBLICO	664,278.00
AYUDAS SOCIALES	22,100.00
PENSIONES Y JUBILACIONES	590,949.28
INTERESES DE LA DEUDA PUBLICA	47,635.20
FLUJOS NETOS DE EFECTIVO POR ACTIVIDADES DE OPERACION	<u>3,516,963.12</u>
FLUJOS DE EFECTIVO DE LAS ACTIVIDADES DE INVERSION	
<u>ORIGEN</u>	<u>119,027.35</u>
BIENES INMUEBLES, INFRAESTRUCTURA Y CONSTRUCCIONES EN PROCESO	119,027.35
BIENES MUEBLES	0.00
OTROS ORIGENES DE INVERSION	0.00
<u>APLICACION</u>	<u>4,413,419.75</u>
BIENES INMUEBLES, INFRAESTRUCTURA Y CONSTRUCCIONES EN PROCESO	4,413,419.75
BIENES MUEBLES	0.00
OTRAS APLICACIONES DE INVERSION	0.00
FLUJOS NETOS DE EFECTIVO POR ACTIVIDADES DE INVERSION	<u>-4,294,392.40</u>
FLUJOS DE EFECTIVO DE LAS ACTIVIDADES DE FINANCIAMIENTO	
<u>ORIGEN</u>	<u>13,070,521.78</u>
ENDEUDAMIENTO NETO	707,915.64
- INTERNO	707,915.64
- EXTERNO	0.00
OTROS ORIGENES DE FINANCIAMIENTO	12,362,606.14
<u>APLICACION</u>	<u>11,110,562.61</u>
SERVICIOS DE LA DEUDA	773,826.64
- INTERNO	773,826.64



MUNICIPIO DE COQUIMATLAN, COL.
Sistema Integral de Contabilidad Gubernamental
ESTADO DE FLUJOS DE EFECTIVO
DEL 1 DE SEPTIEMBRE AL 30 DE SEPTIEMBRE DE 2022

Concepto	Total
- EXTERNO	0.00
OTRAS APLICACIONES DE FINANCIAMIENTO	10,336,735.97
FLUJOS NETOS DE EFECTIVO POR ACTIVIDADES DE FINANCIAMIENTO	<u>1,959,959.17</u>
<hr/>	
INCREMENTO/DISMINUCION NETA EN EL EFECTIVO Y EQUIVALENTES AL EFECTIVO	1,182,529.89
EFECTIVO Y EQUIVALENTES AL EFECTIVO AL INICIO DEL EJERCICIO	37,323,977.09
EFECTIVO Y EQUIVALENTES AL EFECTIVO AL FINAL DEL EJERCICIO	38,506,506.98


PRESIDENTE MUNICIPAL
LIC. LEONOR ALCARAZ MANZO
H. AYUNTAMIENTO CONSTITUCIONAL
DE COQUIMATLAN, COL.
2021-2024
PRESIDENCIA

TESORERA MUNICIPAL

C.P. MA. GUADALUPE ADAME GUTIERREZ

H. AYUNTAMIENTO CONSTITUCIONAL
DE COQUIMATLAN, COL.
2021-2024
TESORERÍA

OFICIAL MAYOR MUNICIPAL

MTR. AARON SINAI DIAZ DECENA

H. AYUNTAMIENTO CONSTITUCIONAL
DE COQUIMATLAN, COL.
2021-2024
OFICIALIA MAYOR



MUNICIPIO DE COQUIMATLAN, COL.
Sistema Integral de Contabilidad Gubernamental
ESTADO DE FLUJOS DE EFECTIVO
DEL 1 DE ENERO AL 30 DE SEPTIEMBRE DE 2022

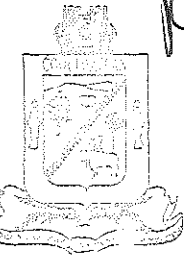
Concepto	Total
FLUJOS DE EFECTIVO DE LAS ACTIVIDADES DE OPERACION	
<u>ORIGEN</u>	<u>99,167,370.74</u>
IMPUESTOS	7,134,308.15
DERECHOS	5,940,759.67
PRODUCTOS	42,350.20
APROVECHAMIENTOS	396,650.05
PARTICIPACIONES, APORTACIONES, CONVENIOS, INCENTIVOS DERIVADOS DE LA COLABORACIÓN FISCAL Y FONDOS DISTINTOS DE APORTACIONES	85,653,302.67
<u>APLICACION</u>	<u>60,784,666.51</u>
SERVICIOS PERSONALES	38,930,494.18
MATERIALES Y SUMINISTROS	3,482,826.62
SERVICIOS GENERALES	6,160,783.00
TRANSFERENCIAS AL RESTO DEL SECTOR PUBLICO	6,115,002.00
AYUDAS SOCIALES	287,291.00
PENSIONES Y JUBILACIONES	5,439,446.29
INTERESES DE LA DEUDA PUBLICA	368,823.42
FLUJOS NETOS DE EFECTIVO POR ACTIVIDADES DE OPERACION	<u>38,382,704.23</u>
FLUJOS DE EFECTIVO DE LAS ACTIVIDADES DE INVERSION	
<u>ORIGEN</u>	<u>2,628,246.63</u>
BIENES INMUEBLES, INFRAESTRUCTURA Y CONSTRUCCIONES EN PROCESO	2,622,246.63
BIENES MUEBLES	0.00
OTROS ORIGENES DE INVERSION	6,000.00
<u>APLICACION</u>	<u>12,222,961.94</u>
BIENES INMUEBLES, INFRAESTRUCTURA Y CONSTRUCCIONES EN PROCESO	11,294,798.94
BIENES MUEBLES	925,288.00
OTRAS APLICACIONES DE INVERSION	2,875.00
FLUJOS NETOS DE EFECTIVO POR ACTIVIDADES DE INVERSION	<u>-9,594,715.31</u>
FLUJOS DE EFECTIVO DE LAS ACTIVIDADES DE FINANCIAMIENTO	
<u>ORIGEN</u>	<u>87,416,088.81</u>
ENDEUDAMIENTO NETO	707,915.64
- INTERNO	707,915.64
- EXTERNO	0.00
OTROS ORIGENES DE FINANCIAMIENTO	86,708,173.17
<u>APLICACION</u>	<u>92,111,827.75</u>
SERVICIOS DE LA DEUDA	1,283,300.91
- INTERNO	1,283,300.91



MUNICIPIO DE COQUIMATLAN, COL.
 Sistema Integral de Contabilidad Gubernamental
ESTADO DE FLUJOS DE EFECTIVO
DEL 1 DE ENERO AL 30 DE SEPTIEMBRE DE 2022

Concepto	Total
- EXTERNO	0.00
OTRAS APLICACIONES DE FINANCIAMIENTO	90,828,526.84
FLUJOS NETOS DE EFECTIVO POR ACTIVIDADES DE FINANCIAMIENTO	<u>-4,695,738.94</u>
<hr/>	
INCREMENTO/DISMINUCION NETA EN EL EFECTIVO Y EQUIVALENTES AL EFECTIVO	24,092,249.98
EFECTIVO Y EQUIVALENTES AL EFECTIVO AL INICIO DEL EJERCICIO	14,414,257.00
EFECTIVO Y EQUIVALENTES AL EFECTIVO AL FINAL DEL EJERCICIO	38,506,506.98


 PRESIDENTE MUNICIPAL
LIC. LEONOR ALCARAZ MANZO
 AYUNTAMIENTO CONSTITUCIONAL
 DE COQUIMATLAN, COL.
 2021-2024
 PRESIDENCIA


TESORERA MUNICIPAL
 C.P. MA. GUADALUPE ADAME SUITERREZ

 AYUNTAMIENTO CONSTITUCIONAL
 DE COQUIMATLAN, COL.
 2021-2024
 TESORERIA


 OFICIAL MAYOR MUNICIPAL
MRO. AARON SINAI DIAZ DECENA
 AYUNTAMIENTO CONSTITUCIONAL
 DE COQUIMATLAN, COL.
 2021-2024
 OFICIALIA MAYOR




MUNICIPIO DE COQUIMATLAN, COL.
Sistema Integral de Contabilidad Gubernamental
ESTADO DE FLUJOS DE EFECTIVO
DEL 1 DE SEPTIEMBRE AL 30 DE SEPTIEMBRE DE 2022
(Cifras en Pesos)

Concepto	2022	2021
FLUJOS DE EFECTIVO DE LAS ACTIVIDADES DE OPERACION		
ORIGEN	10,351,842.70	7,780,142.96
IMPUESTOS	368,565.18	181,129.11
CUOTAS Y APORTACIONES DE SEGURIDAD SOCIAL	0.00	0.00
CONTRIBUCIONES DE MEJORAS	0.00	0.00
DERECHOS	556,664.61	365,189.14
PRODUCTOS	7,024.92	3,844.22
APROVECHAMIENTOS	56,053.48	31,196.38
INGRESOS POR VENTA DE BIENES Y PRESTACIÓN DE SERVICIOS	0.00	0.00
PARTICIPACIONES, APORTACIONES, CONVENIOS, INCENTIVOS DERIVADOS DE LA COLABORACIÓN FISCAL Y FONDOS DISTINTOS DE APORTACIONES	9,363,534.51	7,198,784.11
TRANSFERENCIAS, ASIGNACIONES, SUBSIDIOS Y SUBVENCIONES, Y PENSIONES Y JUBILACIONES	0.00	0.00
OTROS ORIGENES DE OPERACIÓN	0.00	0.00
APLICACION	6,834,879.58	6,843,827.42
SERVICIOS PERSONALES	4,217,392.75	4,371,218.36
MATERIALES Y SUMINISTROS	378,541.20	339,116.28
SERVICIOS GENERALES	913,983.15	575,279.96
AYUDAS DIVERSAS	0.00	0.00
ADEFAS	0.00	0.00
TRANSFERENCIAS INTERNAS Y ASIGNACIONES AL SECTOR PÚBLICO	0.00	0.00
TRANSFERENCIAS AL RESTO DEL SECTOR PUBLICO	664,278.00	782,919.45
SUBSIDIOS Y SUBENCIONES	0.00	0.00
AYUDAS SOCIALES	22,100.00	32,100.00
PENSIONES Y JUBILACIONES	590,949.28	708,887.29
TRANSFERENCIAS A FIDEICOMISOS, MANDATOS Y CONTRATOS ANALOGOS.	0.00	0.00
TRANSFERENCIAS A LA SEGURIDAD SOCIAL	0.00	0.00
DONATIVOS	0.00	0.00
TRANSFERENCIAS AL EXTERIOR	0.00	0.00
PARTICIPACIONES	0.00	0.00
APORTACIONES	0.00	0.00
CONVENIOS	0.00	0.00
OTRAS APLICACIONES DE OPERACIÓN	47,635.20	34,306.08
FLUJOS NETOS DE EFECTIVO POR ACTIVIDADES DE OPERACION	3,516,963.12	936,315.54
FLUJOS DE EFECTIVO DE LAS ACTIVIDADES DE INVERSION		
ORIGEN	119,027.35	1,309,535.07
BIENES INMUEBLES, INFRAESTRUCTURA Y CONSTRUCCIONES EN PROCESO	119,027.35	1,300,813.45
BIENES MUEBLES	0.00	0.00
OTROS ORIGENES DE INVERSION	0.00	8,721.62
APLICACION	4,413,419.75	4,781,454.59
BIENES INMUEBLES, INFRAESTRUCTURA Y CONSTRUCCIONES EN PROCESO	4,413,419.75	4,781,454.59
BIENES MUEBLES	0.00	0.00
OTRAS APLICACIONES DE INVERSION	0.00	0.00



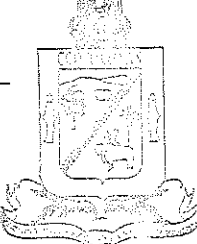
MUNICIPIO DE COQUIMATLAN, COL.
 Sistema Integral de Contabilidad Gubernamental
ESTADO DE FLUJOS DE EFECTIVO
DEL 1 DE SEPTIEMBRE AL 30 DE SEPTIEMBRE DE 2022
 (Cifras en Pesos)

Concepto	2022	2021
FLUJOS NETOS DE EFECTIVO POR ACTIVIDADES DE INVERSION	-4,294,392.40	-3,471,919.52
FLUJOS DE EFECTIVO DE LAS ACTIVIDADES DE FINANCIAMIENTO		
ORIGEN	13,070,521.78	13,801,646.51
ENDEUDAMIENTO NETO	707,915.64	0.00
- INTERNO	707,915.64	0.00
- EXTERNO	0.00	0.00
OTROS ORIGENES DE FINANCIAMIENTO	12,362,606.14	13,801,646.51
APLICACION	11,110,562.61	16,055,144.07
SERVICIOS DE LA DEUDA	773,826.64	60,114.23
- INTERNO	773,826.64	60,114.23
- EXTERNO	0.00	0.00
OTRAS APLICACIONES DE FINANCIAMIENTO	10,336,735.97	15,995,029.84
FLUJOS NETOS DE EFECTIVO POR ACTIVIDADES DE FINANCIAMIENTO	1,959,959.17	-2,253,497.56
INCREMENTO/DISMINUCION NETA EN EL EFECTIVO Y EQUIVALENTES AL EFECTIVO	1,182,529.89	-4,789,101.54
EFECTIVO Y EQUIVALENTES AL EFECTIVO AL INICIO DEL EJERCICIO	37,323,977.09	33,947,902.78
EFECTIVO Y EQUIVALENTES AL EFECTIVO AL FINAL DEL EJERCICIO	38,506,506.98	29,158,801.24


 PRESIDENTE MUNICIPAL
LIC. LEONOR ALCARAZ MANZO
 AYUNTAMIENTO CONSTITUCIONAL
 DE COQUIMATLAN, COL.
 2021-2024
 PRESIDENCIA

TESORERA MUNICIPAL

C.P. MA. GUADALUPE ADAME GUTIERREZ


 AYUNTAMIENTO CONSTITUCIONAL
 DE COQUIMATLAN, COL.
 2021-2024
TESORERÍA


 OFICIAL MAYOR MUNICIPAL


MTRO. AARON SINAI DIAZ-DEGENA
 AYUNTAMIENTO CONSTITUCIONAL
 DE COQUIMATLAN, COL.
 2021-2024
 OFICIALIA MAYOR





MUNICIPIO DE COQUIMATLAN, COL.
 Sistema Integral de Contabilidad Gubernamental
ESTADO DE FLUJOS DE EFECTIVO
DEL 1 DE ENERO AL 30 DE SEPTIEMBRE DE 2022
 (Cifras en Pesos)


Concepto	2022	2021
FLUJOS NETOS DE EFECTIVO POR ACTIVIDADES DE INVERSION	<u>-9,594,715.31</u>	<u>-5,690,887.94</u>
FLUJOS DE EFECTIVO DE LAS ACTIVIDADES DE FINANCIAMIENTO		
ORIGEN	<u>87,416,088.81</u>	<u>86,789,137.09</u>
ENDEUDAMIENTO NETO	707,915.64	645,655.56
- INTERNO	707,915.64	645,655.56
- EXTERNO	0.00	0.00
OTROS ORIGENES DE FINANCIAMIENTO	86,708,173.17	86,143,481.53
APLICACION	<u>92,111,827.75</u>	<u>100,599,502.15</u>
SERVICIOS DE LA DEUDA	1,283,300.91	2,041,437.04
- INTERNO	1,283,300.91	2,041,437.04
- EXTERNO	0.00	0.00
OTRAS APLICACIONES DE FINANCIAMIENTO	90,828,526.84	98,558,065.11
FLUJOS NETOS DE EFECTIVO POR ACTIVIDADES DE FINANCIAMIENTO	<u>-4,695,738.94</u>	<u>-13,810,365.06</u>
INCREMENTO/DISMINUCION NETA EN EL EFECTIVO Y EQUIVALENTES AL EFECTIVO	24,092,249.98	9,112,305.06
EFFECTIVO Y EQUIVALENTES AL EFECTIVO AL INICIO DEL EJERCICIO	14,414,257.00	20,046,496.18
EFFECTIVO Y EQUIVALENTES AL EFECTIVO AL FINAL DEL EJERCICIO	38,506,506.98	29,158,801.24


 PRESIDENTE MUNICIPAL
LIC. LEONOR ALCARAZ MANZO
 AYUNTAMIENTO CONSTITUCIONAL DE COQUIMATLAN, COL.
 2021-2024
 PRESIDENCIA

TESORERA MUNICIPAL

C.P. MA. GUADALUPE ADAME GUTIERREZ


 AYUNTAMIENTO CONSTITUCIONAL DE COQUIMATLAN, COL.
 2021-2024
TESORERÍA


 OFICIAL MAYOR MUNICIPAL
MTRO. AARON SINAI DIAZ DECENA
 AYUNTAMIENTO CONSTITUCIONAL DE COQUIMATLAN, COL.
 2021-2024
 OFICIALIA MAYOR



COQUIMATLÁN

H. AYUNTAMIENTO 2021 - 2024


Balanza de comprobación



“2022, AÑO DE LA ESPERANZA”


“H. Ayuntamiento Coquimatlán, Colima”

Reforma S/N y Jesús Alcaraz, Coquimatlán, Col., Tel: 312 207 89 66, 312 207 92 58 C. P. 28400.




MUNICIPIO DE COQUIMATLAN, COL.
Sistema Integral de Contabilidad Gubernamental
BALANZA DE COMPROBACION
DEL 1 DE SEPTIEMBRE AL 30 DE SEPTIEMBRE DE 2022

Descripción	Saldo Anterior		Movimientos		Saldo Actual	
	Debe	Haber	Debe	Haber	Debe	Haber
ACTIVO						
ACTIVO CIRCULANTE						
EFFECTIVO Y EQUIVALENTES	60,855,324.91	0.00	12,574,553.63	11,691,810.39	61,738,068.15	0.00
BANCOS/TESORERIA	37,323,977.09	0.00	12,394,782.94	11,212,253.05	38,506,506.98	0.00
DEPOSITOS DE FONDOS DE TERCEROS EN GARANTÍA Y/O ADMINISTRACIÓN	37,311,986.59	0.00	12,394,782.94	11,212,253.05	38,494,516.48	0.00
	11,990.50	0.00	0.00	0.00	11,990.50	0.00
DERECHOS A RECIBIR EFFECTIVO O EQUIVALENTES	21,019,814.35	0.00	60,743.34	90,494.40	20,990,063.29	0.00
CUENTAS POR COBRAR A CORTO PLAZO	1,698,903.32	0.00	40,708.87	35,363.46	1,704,248.73	0.00
DEUDORES DIVERSOS POR COBRAR A CORTO PLAZO	845,513.29	0.00	10,930.00	11,026.47	845,416.82	0.00
INGRESOS POR RECUPERAR A CORTO PLAZO	1,000,000.00	0.00	0.00	0.00	1,000,000.00	0.00
DEUDORES POR ANTICIPOS DE TESORERIA A CORTO PLAZO	39,597.00	0.00	9,104.47	44,104.47	4,597.00	0.00
PRESTAMOS OTORGADOS A CORTO PLAZO	17,435,800.74	0.00	0.00	0.00	17,435,800.74	0.00
DERECHOS A RECIBIR BIENES O SERVICIOS	2,511,533.47	0.00	119,027.35	389,062.94	2,241,497.88	0.00
ANTICIPO A PROVEEDORES POR ADQUISICIÓN DE BIENES Y PRESTACIÓN DE SERVICIOS A CORTO PLAZO	1,580,768.40	0.00	0.00	0.00	1,580,768.40	0.00
ANTICIPO A CONTRATISTAS POR OBRAS PUBLICAS A CORTO PLAZO	930,765.07	0.00	119,027.35	389,062.94	660,729.48	0.00
ACTIVO NO CIRCULANTE	186,495,520.32	0.00	4,413,419.75	119,027.35	190,789,912.72	0.00
BIENES INMUEBLES, INFRAESTRUCTURA Y CONSTRUCCIONES EN PROCESO	167,676,387.87	0.00	4,413,419.75	119,027.35	171,970,780.27	0.00
VIVIENDAS	6,624,464.03	0.00	0.00	0.00	6,624,464.03	0.00
EDIFICIOS NO HABITACIONALES	10,694,900.32	0.00	0.00	0.00	10,694,900.32	0.00
CONSTRUCCIONES EN PROCESO EN BIENES DE DOMINIO PUBLICO	131,115,680.30	0.00	4,413,419.75	119,027.35	135,410,072.70	0.00
CONSTRUCCIONES EN PROCESO EN BIENES PROPIOS	19,241,343.22	0.00	0.00	0.00	19,241,343.22	0.00
BIENES MUEBLES	18,119,877.57	0.00	0.00	0.00	18,119,877.57	0.00
MOBILIARIO Y EQUIPO DE	15,783,480.11	0.00	0.00	0.00	15,783,480.11	0.00




MUNICIPIO DE COQUIMATLAN, COL.
Sistema Integral de Contabilidad Gubernamental
BALANZA DE COMPROBACION
DEL 1 DE SEPTIEMBRE AL 30 DE SEPTIEMBRE DE 2022

Descripción	Saldo Anterior		Movimientos		Saldo Actual		Haber
	Debe	Haber	Debe	Haber	Debe	Haber	
ADMINISTRACIÓN							
MOBILIARIO Y EQUIPO EDUCACIONAL Y RECREATIVO	963,788.00	0.00	0.00	0.00	963,788.00	0.00	0.00
EQUIPO DE DEFENSA Y SEGURIDAD	1,372,609.46	0.00	0.00	0.00	1,372,609.46	0.00	0.00
ACTIVOS DIFERIDOS	699,254.88	0.00	0.00	0.00	699,254.88	0.00	0.00
ESTUDIOS, FORMULACIÓN Y EVALUACIÓN DE PROYECTOS	699,254.88	0.00	0.00	0.00	699,254.88	0.00	0.00
PASIVO							
PASIVO CIRCULANTE							
CUENTAS POR PAGAR A CORTO PLAZO	0.00	43,450,963.51	10,222,876.28	12,590,964.44	0.00	0.00	45,819,051.67
SERVICIOS PERSONALES POR PAGAR A CORTO PLAZO	0.00	12,529,069.01	4,305,056.32	4,261,216.95	0.00	0.00	12,485,229.64
PROVEEDORES POR PAGAR A CORTO PLAZO	629,836.95	0.00	1,895,959.80	1,724,230.82	801,565.93	0.00	0.00
CONTRATISTAS POR OBRAS PÚBLICAS POR PAGAR A CORTO PLAZO	0.00	625,799.90	1,864,097.12	4,027,714.83	0.00	0.00	2,789,417.61
TRANSFERENCIAS OTORGADAS POR PAGAR A CORTO PLAZO	0.00	407,876.25	726,578.00	693,778.00	0.00	0.00	375,076.25
RETENCIONES Y CONTRIBUCIONES POR PAGAR A CORTO PLAZO	0.00	21,277,918.72	1,326,220.76	1,130,505.15	0.00	0.00	21,082,203.11
DEVOLUCIONES DE LA LEY DE INGRESO POR PAGAR A CORTO PLAZO	0.00	108,627.99	0.00	0.00	0.00	0.00	108,627.99
OTRAS CUENTAS POR PAGAR A CORTO PLAZO	0.00	2,468,797.85	39,053.28	38,386.55	0.00	0.00	2,468,131.12
DOCUMENTOS POR PAGAR A CORTO PLAZO	0.00	74,274.31	0.00	0.00	0.00	0.00	74,274.31
OTROS DOCUMENTOS POR PAGAR A CORTO PLAZO	0.00	74,274.31	0.00	0.00	0.00	0.00	74,274.31
PORCIÓN A CORTO PLAZO DE LA DEUDA PÚBLICA A LARGO PLAZO	0.00	6,384,273.40	65,911.00	707,915.64	0.00	0.00	7,026,278.04
PORCIÓN A CORTO PLAZO DE LA DEUDA PÚBLICA INTERNA	0.00	6,384,273.40	65,911.00	707,915.64	0.00	0.00	7,026,278.04
FONDOS Y BIENES DE TERCEROS EN GARANTÍA Y/O ADMINISTRACIÓN A CORTO PLAZO	0.00	107,077.91	0.00	7,216.50	0.00	0.00	114,294.41
FONDOS EN GARANTÍA A CORTO PLAZO	0.00	107,077.91	0.00	7,216.50	0.00	0.00	114,294.41




MUNICIPIO DE COQUIMATLAN, COL.
Sistema Integral de Contabilidad Gubernamental
BALANZA DE COMPROBACION
DEL 1 DE SEPTIEMBRE AL 30 DE SEPTIEMBRE DE 2022

Descripción	Saldo Anterior		Movimientos		Saldo Actual	
	Debe	Haber	Debe	Haber	Debe	Haber
OTROS PASIVOS A CORTO PLAZO	0.00	97,085.12	0.00	0.00	0.00	97,085.12
INGRESOS POR CLASIFICAR	0.00	97,085.12	0.00	0.00	0.00	97,085.12
PASIVO NO CIRCULANTE	0.00	7,091,442.11	707,915.64	0.00	0.00	6,383,526.47
DEUDA PÚBLICA A LARGO PLAZO	0.00	7,091,442.11	707,915.64	0.00	0.00	6,383,526.47
PRÉSTAMOS DE LA DEUDA INTERNA POR PAGAR A LARGO PLAZO	0.00	7,091,442.11	707,915.64	0.00	0.00	6,383,526.47
HACIENDA PÚBLICA/ PATRIMONIO						
HACIENDA PÚBLICA/ PATRIMONIO GENERADO	0.00	161,942,698.50	0.00	0.00	0.00	161,942,698.50
RESULTADOS DE EJERCICIOS ANTERIORES	0.00	148,964,528.17	0.00	0.00	0.00	148,964,528.17
RESULTADO EJERCICIO 2006	9,908,965.82	0.00	0.00	0.00	9,908,965.82	0.00
RESULTADO EJERCICIO 2008	0.00	4,148,484.46	0.00	0.00	0.00	4,148,484.46
RESULTADO EJERCICIO 2009	1,903,753.14	0.00	0.00	0.00	1,903,753.14	0.00
RESULTADO EJERCICIO 2010	0.00	1,516,535.05	0.00	0.00	0.00	1,516,535.05
RESULTADO EJERCICIO 2011	0.00	627,569.94	0.00	0.00	0.00	627,569.94
SUP O DEF 1990	489,733.84	0.00	0.00	0.00	489,733.84	0.00
SUP O DEF 1991	86,476.40	0.00	0.00	0.00	86,476.40	0.00
SUP O DEF 1992	238,128.61	0.00	0.00	0.00	238,128.61	0.00
SUP O DEF 1993	419,074.88	0.00	0.00	0.00	419,074.88	0.00
SUP O DEF 1994	396,403.36	0.00	0.00	0.00	396,403.36	0.00
SUP O DEF 1995	105,595.46	0.00	0.00	0.00	105,595.46	0.00
SUP O DEF 1996	360,950.40	0.00	0.00	0.00	360,950.40	0.00
SUP O DEF 1997	0.00	2,428,046.29	0.00	0.00	0.00	2,428,046.29
SUP O DE F1998	0.00	1,077,382.20	0.00	0.00	0.00	1,077,382.20
SUP O DEF 1999	0.00	1,574,368.51	0.00	0.00	0.00	1,574,368.51
SUP O DEF 2000	0.00	684,511.01	0.00	0.00	0.00	684,511.01
SUP O DEF 2001	5,830,439.30	0.00	0.00	0.00	5,830,439.30	0.00
SUP O DEF 2002	0.00	1,910,777.48	0.00	0.00	0.00	1,910,777.48
RESULTADO EJERCICIO 2003	962,044.80	0.00	0.00	0.00	962,044.80	0.00
RESULTADO EJERCICIO 2004	0.00	3,342,415.89	0.00	0.00	0.00	3,342,415.89
RESULTADO EJER ANTERIORES	1,173,042.82	0.00	0.00	0.00	1,173,042.82	0.00
RESULTADO EJERCICIO 2005	1,256,399.24	0.00	0.00	0.00	1,256,399.24	0.00
RESULTADO EJERCICIO 2007	4,731,841.54	0.00	0.00	0.00	4,731,841.54	0.00
RESULTADO EJERCICIO 2012	1,177,302.95	0.00	0.00	0.00	1,177,302.95	0.00
RESULTADO EJERCICIO 2013	0.00	6,922,022.42	0.00	0.00	0.00	6,922,022.42
RESULTADO EJERCICIO 2014	0.00	12,415,423.13	0.00	0.00	0.00	12,415,423.13




MUNICIPIO DE COQUIMATLAN, COL.
Sistema Integral de Contabilidad Gubernamental
BALANZA DE COMPROBACION
DEL 1 DE SEPTIEMBRE AL 30 DE SEPTIEMBRE DE 2022

Descripción	Saldo Anterior		Movimientos		Saldo Actual	
	Debe	Haber	Debe	Haber	Debe	Haber
RESULTADO EJERCICIO 2015	0.00	9,516,809.56	0.00	0.00	0.00	9,516,809.56
RESULTADO EJERCICIO 2016	0.00	17,039,697.24	0.00	0.00	0.00	17,039,697.24
RESULTADO EJERCICIO 2017	0.00	21,320,636.38	0.00	0.00	0.00	21,320,636.38
RESULTADO EJERCICIO 2018	0.00	23,838,031.44	0.00	0.00	0.00	23,838,031.44
RESULTADO EJERCICIO 2019	0.00	28,673,617.28	0.00	0.00	0.00	28,673,617.28
RESULTADO EJERCICIO 2020	0.00	23,555,679.81	0.00	0.00	0.00	23,555,679.81
RESULTADO EJERCICIO 2021	0.00	17,412,672.64	0.00	0.00	0.00	17,412,672.64
RESERVAS	0.00	12,978,170.33	0.00	0.00	0.00	12,978,170.33
RESERVAS DE PATRIMONIO	0.00	12,978,170.33	0.00	0.00	0.00	12,978,170.33
INGRESOS Y OTROS BENEFICIOS						
INGRESOS DE GESTIÓN	0.00	12,525,759.88	0.00	988,308.19	0.00	13,514,068.07
IMPUESTOS	0.00	6,765,742.97	0.00	368,565.18	0.00	7,134,308.15
IMPUESTOS SOBRE LOS INGRESOS	0.00	7,272.00	0.00	0.00	0.00	7,272.00
IMPUESTOS SOBRE EL PATRIMONIO	0.00	5,306,266.36	0.00	180,592.44	0.00	5,486,858.80
IMPUESTOS SOBRE LA PRODUCCIÓN, EL CONSUMO Y LAS TRANSACCIONES	0.00	775,575.22	0.00	94,040.43	0.00	869,615.65
ACCESORIOS DE IMPUESTOS	0.00	676,629.39	0.00	93,932.31	0.00	770,561.70
DERECHOS	0.00	5,384,095.06	0.00	556,664.61	0.00	5,940,759.67
DERECHOS POR EL USO, GOCE, APROVECHAMIENTO O EXPLOTACIÓN DE BIENES DE DOMINIO PÚBLICO	0.00	170,224.90	0.00	26,784.12	0.00	197,009.02
DERECHOS POR PRESTACIÓN DE SERVICIOS	0.00	2,041,501.57	0.00	264,965.43	0.00	2,306,467.00
ACCESORIOS DE DERECHOS	0.00	18,543.06	0.00	240.55	0.00	18,783.61
OTROS DERECHOS	0.00	3,153,825.53	0.00	264,674.51	0.00	3,418,500.04
PRODUCTOS	0.00	35,325.28	0.00	7,024.92	0.00	42,350.20
PRODUCTOS	0.00	35,325.28	0.00	7,024.92	0.00	42,350.20
APROVECHAMIENTOS	0.00	340,596.57	0.00	56,053.48	0.00	396,650.05
MULTAS	0.00	269,388.02	0.00	44,150.82	0.00	313,538.84
INDEMNIZACIONES	0.00	71,208.55	0.00	3,902.66	0.00	75,111.21
OTROS APROVECHAMIENTOS	0.00	0.00	0.00	8,000.00	0.00	8,000.00
PARTICIPACIONES, APORTACIONES, CONVENIOS, INCENTIVOS DERIVADOS DE LA COLABORACIÓN FISCAL, FONDOS DISTINTOS DE APORTACIONES, TRANSFERENCIAS, ASIGNACIONES, SUBSIDIOS Y SUBVENCIONES, Y PENSIONES Y	0.00	76,289,768.16	3,098,314.10	12,461,848.61	0.00	85,653,302.67




MUNICIPIO DE COQUIMATLAN, COL.
Sistema Integral de Contabilidad Gubernamental
BALANZA DE COMPROBACION
DEL 1 DE SEPTIEMBRE AL 30 DE SEPTIEMBRE DE 2022

Descripción	Saldo Anterior		Movimientos		Saldo Actual	Haber
	Debe	Haber	Debe	Haber		
JUBILACIONES						
<i>PARTICIPACIONES, APORTACIONES, CONVENIOS, INCENTIVOS DERIVADOS DE LA COLABORACIÓN FISCAL Y FONDOS DISTINTOS DE APORTACIONES</i>	0.00	76,289,768.16	3,098,314.10	12,461,848.61	0.00	85,653,302.67
PARTICIPACIONES	0.00	44,066,293.06	0.00	8,490,007.61	0.00	52,556,300.67
APORTACIONES	0.00	32,223,475.10	3,098,314.10	3,971,841.00	0.00	33,097,002.00
GASTOS Y OTRAS PÉRDIDAS						
GASTOS DE FUNCIONAMIENTO	43,064,186.70	0.00	5,552,075.50	42,158.40	48,574,103.80	0.00
SERVICIOS PERSONALES	34,713,101.43	0.00	4,217,392.75	0.00	38,930,494.18	0.00
REMUNERACIONES AL PERSONAL DE CARACTER PERMANENTE	19,652,139.52	0.00	2,356,102.59	0.00	22,008,242.11	0.00
REMUNERACIONES ADICIONALES Y ESPECIALES	2,705,836.64	0.00	488,413.54	0.00	3,194,250.18	0.00
SEGURIDAD SOCIAL	2,575,995.96	0.00	249,838.30	0.00	2,825,834.26	0.00
OTRAS PRESTACIONES SOCIALES Y ECONOMICAS	8,460,536.67	0.00	958,214.24	0.00	9,418,750.91	0.00
PAGO DE ESTIMULOS A SERVIDORES PUBLICOS	1,318,592.64	0.00	164,824.08	0.00	1,483,416.72	0.00
MATERIALES Y SUMINISTROS	3,104,285.42	0.00	395,745.61	17,204.41	3,482,826.62	0.00
MATERIALES DE ADMINISTRACION, EMISION DE DOCUMENTOS Y ARTICULOS OFICIALES	369,935.40	0.00	37,841.45	0.00	407,776.85	0.00
MATERIALES Y ARTICULOS DE CONSTRUCCION Y DE REPARACION	67,837.34	0.00	3,737.00	0.00	71,574.34	0.00
PRODUCTOS QUIMICOS, FARMACEUTICOS Y DE LABORATORIO	24,796.13	0.00	4,966.00	1,980.00	27,782.13	0.00
COMBUSTIBLES, LUBRICANTES Y ADITIVOS	2,466,928.85	0.00	338,831.72	15,224.41	2,790,536.16	0.00
VESTUARIO, BLANCOS, PRENDAS DE PROTECCION Y ARTICULOS DEPORTIVOS	106,919.68	0.00	561.44	0.00	107,481.12	0.00
MATERIALES Y SUMINISTROS PARA SEGURIDAD	58,122.80	0.00	9,808.00	0.00	67,930.80	0.00
HERRAMIENTAS, REFACCIONES Y ACCESORIOS MENORES	9,745.22	0.00	0.00	0.00	9,745.22	0.00
SERVICIOS GENERALES	5,246,799.85	0.00	938,937.14	24,953.99	6,160,783.00	0.00
SERVICIOS BÁSICOS	2,621,610.60	0.00	381,178.10	0.00	3,002,788.70	0.00




MUNICIPIO DE COQUIMATLAN, COL.
Sistema Integral de Contabilidad Gubernamental
BALANZA DE COMPROBACION
DEL 1 DE SEPTIEMBRE AL 30 DE SEPTIEMBRE DE 2022

Descripción	Saldo Anterior		Movimientos		Saldo Actual	
	Debe	Haber	Debe	Haber	Debe	Haber
SERVICIOS DE ARRENDAMIENTO	110,227.68	0.00	10,000.00	0.00	120,227.68	0.00
SERVICIOS PROFESIONALES, CIENTÍFICOS Y TÉCNICOS Y OTROS SERVICIOS	27,109.13	0.00	2,875.27	0.00	29,984.40	0.00
SERVICIOS FINANCIEROS, BANCARIOS Y COMERCIALES	39,711.26	0.00	1,172.60	0.00	40,883.86	0.00
SERVICIOS DE INSTALACION, REPARACION, MANTENIMIENTO Y CONSERVACION	1,966,762.37	0.00	474,487.10	24,373.99	2,416,875.48	0.00
SERVICIOS DE COMUNICACION SOCIAL Y PUBLICIDAD	22,892.00	0.00	0.00	0.00	22,892.00	0.00
SERVICIOS DE TRASLADO Y VIATICOS	9,008.16	0.00	0.00	0.00	9,008.16	0.00
SERVICIOS OFICIALES	233,229.17	0.00	51,649.20	580.00	284,298.37	0.00
OTROS SERVICIOS GENERALES	216,249.48	0.00	17,574.87	0.00	233,824.35	0.00
TRANSFERENCIAS, ASIGNACIONES, SUBSIDIOS Y OTRAS AYUDAS	10,564,412.01	0.00	1,277,327.28	0.00	11,841,739.29	0.00
TRANSFERENCIAS AL RESTO DEL SECTOR PUBLICO	5,450,724.00	0.00	664,278.00	0.00	6,115,002.00	0.00
TRANSFERENCIAS A ENTIDADES FEDERATIVAS Y MUNICIPIOS	5,450,724.00	0.00	664,278.00	0.00	6,115,002.00	0.00
AYUDAS SOCIALES	265,191.00	0.00	22,100.00	0.00	287,291.00	0.00
AYUDAS SOCIALES A PERSONAS	124,391.00	0.00	4,500.00	0.00	128,891.00	0.00
AYUDAS SOCIALES A INSTITUCIONES	140,800.00	0.00	17,600.00	0.00	158,400.00	0.00
PENSIONES Y JUBILACIONES	4,848,497.01	0.00	590,949.28	0.00	5,439,446.29	0.00
JUBILACIONES	4,848,497.01	0.00	590,949.28	0.00	5,439,446.29	0.00
INTERESES, COMISIONES Y OTROS GASTOS DE LA DEUDA PUBLICA	321,188.22	0.00	47,635.20	0.00	368,823.42	0.00
INTERESES DE LA DEUDA PUBLICA	321,188.22	0.00	47,635.20	0.00	368,823.42	0.00
INTERESES DE LA DEUDA PÚBLICA INTERNA	321,188.22	0.00	47,635.20	0.00	368,823.42	0.00
CUENTAS DE CIERRE CONTABLE						
CUENTAS DE ORDEN CONTABLES						
CUENTAS DE ORDEN PRESUPUESTARIAS						
LEY DE INGRESOS	0.00	0.00	33,096,941.80	33,096,941.80	0.00	0.00
LEY DE INGRESOS ESTIMADA	115,464,796.58	0.00	0.00	0.00	115,464,796.58	0.00
IMPUESTOS	7,264,389.30	0.00	0.00	0.00	7,264,389.30	0.00




MUNICIPIO DE COQUIMATLAN, COL.
Sistema Integral de Contabilidad Gubernamental
BALANZA DE COMPROBACION
DEL 1 DE SEPTIEMBRE AL 30 DE SEPTIEMBRE DE 2022

Descripción	Saldo Anterior		Movimientos		Saldo Actual		Haber
	Debe	Haber	Debe	Haber	Debe	Haber	
DERECHOS	5,895,129.18	0.00	0.00	0.00	5,895,129.18	0.00	0.00
PRODUCTOS DE TIPO CORRIENTE	83,189.03	0.00	0.00	0.00	83,189.03	0.00	0.00
APROVECHAMIENTOS DE TIPO CORRIENTE	687,247.91	0.00	0.00	0.00	687,247.91	0.00	0.00
PARTICIPACIONES Y APORTACIONES.	101,534,841.16	0.00	0.00	0.00	101,534,841.16	0.00	0.00
LEY DE INGRESOS POR EJECUTAR	0.00	36,309,147.09	13,450,156.80	3,098,314.10	0.00	25,957,304.39	
IMPUESTOS	0.00	498,646.33	368,565.18	0.00	0.00	130,081.15	
DERECHOS	0.00	937,967.72	556,664.61	0.00	0.00	381,303.11	
PRODUCTOS DE TIPO CORRIENTE	0.00	47,863.75	7,024.92	0.00	0.00	40,838.83	
APROVECHAMIENTOS DE TIPO CORRIENTE	0.00	346,651.34	56,053.48	0.00	0.00	290,597.86	
PARTICIPACIONES Y APORTACIONES.	0.00	34,478,017.95	12,461,848.61	3,098,314.10	0.00	25,114,483.44	
MODIFICACIONES A LA LEY DE INGRESOS ESTIMADA	9,659,878.55	0.00	0.00	0.00	9,659,878.55	0.00	
DERECHOS	426,933.60	0.00	0.00	0.00	426,933.60	0.00	0.00
PARTICIPACIONES Y APORTACIONES.	9,232,944.95	0.00	0.00	0.00	9,232,944.95	0.00	0.00
LEY DE INGRESOS DEVENGADA	0.00	0.00	16,548,470.90	16,548,470.90	0.00	0.00	
IMPUESTOS	0.00	0.00	368,565.18	368,565.18	0.00	0.00	0.00
DERECHOS	0.00	0.00	556,664.61	556,664.61	0.00	0.00	0.00
PRODUCTOS DE TIPO CORRIENTE	0.00	0.00	7,024.92	7,024.92	0.00	0.00	0.00
APROVECHAMIENTOS DE TIPO CORRIENTE	0.00	0.00	56,053.48	56,053.48	0.00	0.00	0.00
PARTICIPACIONES Y APORTACIONES.	0.00	0.00	15,560,162.71	15,560,162.71	0.00	0.00	0.00
LEY DE INGRESOS RECAUDADA	0.00	88,815,528.04	3,098,314.10	13,450,156.80	0.00	99,167,370.74	
IMPUESTOS	0.00	6,765,742.97	0.00	368,565.18	0.00	7,134,308.15	
DERECHOS	0.00	5,384,095.06	0.00	556,664.61	0.00	5,940,759.67	
PRODUCTOS DE TIPO CORRIENTE	0.00	35,325.28	0.00	7,024.92	0.00	42,350.20	
APROVECHAMIENTOS DE TIPO CORRIENTE	0.00	340,596.57	0.00	56,053.48	0.00	396,650.05	
PARTICIPACIONES Y APORTACIONES.	0.00	76,289,768.16	3,098,314.10	12,461,848.61	0.00	85,653,302.67	
PRESUPUESTO DE EGRESOS	0.00	0.00	77,365,145.11	77,365,145.11	0.00	0.00	
PRESUPUESTO DE EGRESOS APROBADO	0.00	115,464,796.58	0.00	0.00	0.00	115,464,796.58	
SERVICIOS PERSONALES	0.00	67,458,758.40	0.00	0.00	0.00	67,458,758.40	
MATERIALES Y SUMINISTROS	0.00	4,211,831.86	0.00	0.00	0.00	4,211,831.86	
SERVICIOS GENERALES	0.00	7,580,536.14	0.00	0.00	0.00	7,580,536.14	
TRANSFERENCIAS, ASIGNACIONES, SUBSIDIOS Y OTRAS AYUDAS	0.00	17,083,311.31	0.00	0.00	0.00	17,083,311.31	




MUNICIPIO DE COQUIMATLAN, COL.
Sistema Integral de Contabilidad Gubernamental
BALANZA DE COMPROBACION
DEL 1 DE SEPTIEMBRE AL 30 DE SEPTIEMBRE DE 2022

Descripción	Saldo Anterior		Movimientos		Saldo Actual	
	Debe	Haber	Debe	Haber	Debe	Haber
BIENES MUEBLES, INMUEBLES E INTANGIBLES	0.00	500,000.00	0.00	0.00	0.00	500,000.00
INVERSION PUBLICA	0.00	17,446,925.22	0.00	0.00	0.00	17,446,925.22
DEUDA PUBLICA	0.00	1,183,433.65	0.00	0.00	0.00	1,183,433.65
PRESUPUESTO DE EGRESOS POR EJERCER	62,302,151.46	0.00	16,404,751.86	31,725,092.67	46,981,810.65	0.00
SERVICIOS PERSONALES	32,745,656.97	0.00	6,144,919.58	10,362,312.33	28,528,264.22	0.00
MATERIALES Y SUMINISTROS	1,525,505.37	0.00	91,638.00	470,089.41	1,147,053.96	0.00
SERVICIOS GENERALES	2,106,289.53	0.00	1,085,414.20	1,889,367.14	1,302,336.59	0.00
TRANSFERENCIAS, ASIGNACIONES, SUBSIDIOS Y OTRAS AYUDAS	6,445,594.30	0.00	545,493.33	1,932,940.61	5,058,147.02	0.00
BIENES MUEBLES, INMUEBLES E INTANGIBLES	1,535.60	0.00	0.00	0.00	1,535.60	0.00
INVERSION PUBLICA	19,057,700.53	0.00	8,436,288.97	16,855,839.20	10,638,150.30	0.00
DEUDA PUBLICA	419,869.16	0.00	100,997.78	214,543.98	306,322.96	0.00
MODIFICACIONES AL PRESUPUESTO DE EGRESOS APROBADO	0.00	9,659,878.55	16,361,317.46	16,361,317.46	0.00	9,659,878.55
SERVICIOS PERSONALES	0.00	0.00	6,144,919.58	6,144,919.58	0.00	0.00
MATERIALES Y SUMINISTROS	0.00	417,958.93	73,067.80	73,157.59	0.00	418,048.72
SERVICIOS GENERALES	227,446.76	0.00	950,430.00	1,060,460.21	117,416.55	0.00
TRANSFERENCIAS, ASIGNACIONES, SUBSIDIOS Y OTRAS AYUDAS	73,305.00	0.00	655,613.33	545,493.33	183,425.00	0.00
BIENES MUEBLES, INMUEBLES E INTANGIBLES	0.00	426,823.60	0.00	0.00	0.00	426,823.60
INVERSION PUBLICA	0.00	9,048,749.78	8,436,288.97	8,436,288.97	0.00	9,048,749.78
DEUDA PUBLICA	0.00	67,098.00	100,997.78	100,997.78	0.00	67,098.00
PRESUPUESTO DE EGRESOS COMPROMETIDO	2,670,751.62	0.00	15,405,933.61	11,010,740.19	7,065,945.04	0.00
SERVICIOS PERSONALES	0.00	0.00	4,217,392.75	4,217,392.75	0.00	0.00
MATERIALES Y SUMINISTROS	0.00	0.00	414,226.02	414,226.02	0.00	0.00
SERVICIOS GENERALES	0.00	0.00	963,891.13	963,891.13	0.00	0.00
TRANSFERENCIAS, ASIGNACIONES, SUBSIDIOS Y OTRAS AYUDAS	0.00	0.00	1,277,327.28	1,277,327.28	0.00	0.00
INVERSION PUBLICA	2,670,751.62	0.00	8,419,550.23	4,024,356.81	7,065,945.04	0.00
DEUDA PUBLICA	0.00	0.00	113,546.20	113,546.20	0.00	0.00
PRESUPUESTO DE EGRESOS DEVENGADO	690,948.58	0.00	10,969,393.79	9,131,677.29	2,528,665.08	0.00
SERVICIOS PERSONALES	0.00	0.00	4,217,392.75	4,217,392.75	0.00	0.00
MATERIALES Y SUMINISTROS	264,528.16	0.00	395,745.61	660,273.77	0.00	0.00




MUNICIPIO DE COQUIMATLAN, COL.
Sistema Integral de Contabilidad Gubernamental
BALANZA DE COMPROBACION
DEL 1 DE SEPTIEMBRE AL 30 DE SEPTIEMBRE DE 2022

Descripción	Saldo Anterior		Movimientos		Saldo Actual		Haber
	Debe	Haber	Debe	Haber	Debe	Haber	
SERVICIOS GENERALES	62,211.57	0.00	941,025.14	1,000,436.71	2,800.00	0.00	0.00
TRANSFERENCIAS, ASIGNACIONES, SUBSIDIOS Y OTRAS AYUDAS	0.00	0.00	1,277,327.28	1,277,327.28	0.00	0.00	0.00
INVERSION PUBLICA	364,208.85	0.00	4,024,356.81	1,862,700.58	2,525,865.08	0.00	0.00
DEUDA PUBLICA	0.00	0.00	113,546.20	113,546.20	0.00	0.00	0.00
PRESUPUESTO DE EGRESOS EJERCIDO	753,878.49	0.00	9,095,662.89	9,130,173.50	719,367.88	0.00	0.00
SERVICIOS PERSONALES	597,771.70	0.00	4,217,392.75	4,392,267.12	422,897.33	0.00	0.00
MATERIALES Y SUMINISTROS	2,929.92	0.00	643,069.36	621,920.40	24,078.88	0.00	0.00
SERVICIOS GENERALES	153,176.87	0.00	981,626.72	862,411.92	272,391.67	0.00	0.00
TRANSFERENCIAS, ASIGNACIONES, SUBSIDIOS Y OTRAS AYUDAS	0.00	0.00	1,277,327.28	1,277,327.28	0.00	0.00	0.00
INVERSION PUBLICA	0.00	0.00	1,862,700.58	1,862,700.58	0.00	0.00	0.00
DEUDA PUBLICA	0.00	0.00	113,546.20	113,546.20	0.00	0.00	0.00
PRESUPUESTO DE EGRESOS PAGADO	58,706,944.98	0.00	9,128,085.50	6,144.00	67,828,886.48	0.00	0.00
SERVICIOS PERSONALES	34,115,329.73	0.00	4,392,267.12	0.00	38,507,596.85	0.00	0.00
MATERIALES Y SUMINISTROS	2,836,827.34	0.00	621,920.40	0.00	3,458,747.74	0.00	0.00
SERVICIOS GENERALES	5,031,411.41	0.00	860,323.92	6,144.00	5,885,591.33	0.00	0.00
TRANSFERENCIAS, ASIGNACIONES, SUBSIDIOS Y OTRAS AYUDAS	10,564,412.01	0.00	1,277,327.28	0.00	11,841,739.29	0.00	0.00
BIENES MUEBLES, INMUEBLES E INTANGIBLES	925,288.00	0.00	0.00	0.00	925,288.00	0.00	0.00
INVERSION PUBLICA	4,403,014.00	0.00	1,862,700.58	0.00	6,265,714.58	0.00	0.00
DEUDA PUBLICA	830,662.49	0.00	113,546.20	0.00	944,208.69	0.00	0.00
CUENTAS DE CIERRE PRESUPUESTARIO							
TOTAL:	581,520,723.69	581,520,723.69	148,356,204.29	148,356,204.29	593,704,557.68	593,704,557.68	593,704,557.68




MUNICIPIO DE COQUIMATLAN, COL.
Sistema Integral de Contabilidad Gubernamental
BALANZA DE COMPROBACION
DEL 1 DE ENERO AL 30 DE SEPTIEMBRE DE 2022

Descripción	Saldo Anterior		Movimientos		Saldo Actual	
	Debe	Haber	Debe	Haber	Debe	Haber
ACTIVO						
ACTIVO CIRCULANTE						
EFFECTIVO Y EQUIVALENTES	36,642,875.25	0.00	125,688,388.54	100,593,195.64	61,738,068.15	0.00
EFFECTIVO	14,414,257.00	0.00	121,013,426.84	96,921,176.86	38,506,506.98	0.00
BANCOS/TESORERIA	0.00	0.00	1,600.00	1,600.00	0.00	0.00
DEPOSITOS DE FONDOS DE	14,402,266.50	0.00	121,011,826.84	96,919,576.86	38,494,516.48	0.00
TERCEROS EN GARANTÍA Y/O	11,990.50	0.00	0.00	0.00	11,990.50	0.00
ADMINISTRACIÓN						
DERECHOS A RECIBIR EFFECTIVO O EQUIVALENTES	20,106,147.72	0.00	2,441,765.56	1,557,849.99	20,990,063.29	0.00
CUENTAS POR COBRAR A CORTO PLAZO	1,067,220.89	0.00	1,203,093.24	566,065.40	1,704,248.73	0.00
DEUDORES DIVERSOS POR COBRAR A CORTO PLAZO	845,513.29	0.00	89,060.00	89,156.47	845,416.82	0.00
INGRESOS POR RECUPERAR A CORTO PLAZO	1,000,000.00	0.00	0.00	0.00	1,000,000.00	0.00
DEUDORES POR ANTICIPOS DE TESORERIA A CORTO PLAZO	38,104.82	0.00	244,204.32	277,712.14	4,597.00	0.00
PRESTAMOS OTORGADOS A CORTO PLAZO	17,155,308.72	0.00	905,408.00	624,915.98	17,435,800.74	0.00
DERECHOS A RECIBIR BIENES O SERVICIOS	2,122,470.53	0.00	2,233,196.14	2,114,168.79	2,241,497.88	0.00
ANTICIPO A PROVEEDORES POR ADQUISICIÓN DE BIENES Y PRESTACIÓN DE SERVICIOS A CORTO PLAZO	1,580,768.40	0.00	1,803.80	1,803.80	1,580,768.40	0.00
ANTICIPO A CONTRATISTAS POR OBRAS PÚBLICAS A CORTO PLAZO	541,702.13	0.00	2,231,392.34	2,112,364.99	660,729.48	0.00
ACTIVO NO CIRCULANTE						
BIENES INMUEBLES, INFRAESTRUCTURA Y CONSTRUCCIONES EN PROCESO	181,192,072.41	0.00	12,220,086.94	2,622,246.63	190,789,912.72	0.00
VIVIENDAS	6,624,464.03	0.00	0.00	0.00	6,624,464.03	0.00
EDIFICIOS NO HABITACIONALES	10,694,900.32	0.00	0.00	0.00	10,694,900.32	0.00
CONSTRUCCIONES EN PROCESO EN BIENES DE DOMINIO PÚBLICO	126,737,520.39	0.00	11,294,798.94	2,622,246.63	135,410,072.70	0.00
CONSTRUCCIONES EN PROCESO EN BIENES PROPIOS	19,241,343.22	0.00	0.00	0.00	19,241,343.22	0.00
BIENES MUEBLES	17,194,589.57	0.00	925,288.00	0.00	18,119,877.57	0.00




MUNICIPIO DE COQUIMATLAN, COL.
Sistema Integral de Contabilidad Gubernamental
BALANZA DE COMPROBACION
DEL 1 DE ENERO AL 30 DE SEPTIEMBRE DE 2022

Descripción	Saldo Anterior		Movimientos		Saldo Actual	
	Debe	Haber	Debe	Haber	Debe	Haber
MOBILIARIO Y EQUIPO DE ADMINISTRACIÓN	14,858,192.11	0.00	925,288.00	0.00	15,783,480.11	0.00
MOBILIARIO Y EQUIPO EDUCACIONAL Y RECREATIVO	963,788.00	0.00	0.00	0.00	963,788.00	0.00
EQUIPO DE DEFENSA Y SEGURIDAD	1,372,609.46	0.00	0.00	0.00	1,372,609.46	0.00
ACTIVOS DIFERIDOS	699,254.88	0.00	0.00	0.00	699,254.88	0.00
ESTUDIOS, FORMULACIÓN Y EVALUACIÓN DE PROYECTOS	699,254.88	0.00	0.00	0.00	699,254.88	0.00
PASIVO						
PASIVO CIRCULANTE						
CUENTAS POR PAGAR A CORTO PLAZO	0.00	48,803,932.05	86,728,950.41	83,744,070.03	0.00	45,819,051.67
SERVICIOS PERSONALES POR PAGAR A CORTO PLAZO	0.00	13,786,715.00	42,619,276.23	41,317,790.87	0.00	12,485,229.64
PROVEEDORES POR PAGAR A CORTO PLAZO	0.00	761,390.23	16,515,849.46	14,952,893.30	801,565.93	0.00
CONTRATISTAS POR OBRAS PÚBLICAS POR PAGAR A CORTO PLAZO	0.00	253,952.31	6,716,183.54	9,251,648.84	0.00	2,789,417.61
TRANSFERENCIAS OTORGADAS POR PAGAR A CORTO PLAZO	0.00	365,427.37	6,258,313.57	6,267,962.45	0.00	375,076.25
RETENCIONES Y CONTRIBUCIONES POR PAGAR A CORTO PLAZO	0.00	22,585,774.95	11,954,406.54	10,450,834.70	0.00	21,082,203.11
DEVOLUCIONES DE LA LEY DE INGRESO POR PAGAR A CORTO PLAZO	0.00	111,654.99	3,027.00	0.00	0.00	108,627.99
OTRAS CUENTAS POR PAGAR A CORTO PLAZO	0.00	3,790,526.37	2,086,508.80	764,113.55	0.00	2,468,131.12
DOCUMENTOS POR PAGAR A CORTO PLAZO	0.00	74,274.31	0.00	0.00	0.00	74,274.31
OTROS DOCUMENTOS POR PAGAR A CORTO PLAZO	0.00	74,274.31	0.00	0.00	0.00	74,274.31
PORCIÓN A CORTO PLAZO DE LA DEUDA PÚBLICA A LARGO PLAZO	0.00	6,893,747.67	575,385.27	707,915.64	0.00	7,026,278.04
PORCIÓN A CORTO PLAZO DE LA DEUDA PÚBLICA INTERNA	0.00	6,893,747.67	575,385.27	707,915.64	0.00	7,026,278.04
FONDOS Y BIENES DE TERCEROS EN GARANTÍA Y/O	0.00	83,383.73	0.00	30,910.68	0.00	114,294.41




MUNICIPIO DE COQUIMATLAN, COL.
Sistema Integral de Contabilidad Gubernamental
BALANZA DE COMPROBACION
DEL 1 DE ENERO AL 30 DE SEPTIEMBRE DE 2022

Descripción	Saldo Anterior		Movimientos		Saldo Actual	
	Debe	Haber	Debe	Haber	Debe	Haber
ADMINISTRACIÓN A CORTO PLAZO						
FONDOS EN GARANTÍA A CORTO PLAZO	0.00	83,383.73	0.00	30,910.68	0.00	114,294.41
OTROS PASIVOS A CORTO PLAZO						
INGRESOS POR CLASIFICAR	0.00	97,085.12	0.00	0.00	0.00	97,085.12
PASIVO NO CIRCULANTE	0.00	7,091,442.11	707,915.64	0.00	0.00	6,383,526.47
DEUDA PÚBLICA A LARGO PLAZO						
PRÉSTAMOS DE LA DEUDA INTERNA POR PAGAR A LARGO PLAZO	0.00	7,091,442.11	707,915.64	0.00	0.00	6,383,526.47
HACIENDA PÚBLICA/ PATRIMONIO						
HACIENDA PÚBLICA/ PATRIMONIO GENERADO	0.00	161,939,573.50	2,875.00	6,000.00	0.00	161,942,698.50
RESULTADOS DE EJERCICIOS ANTERIORES	0.00	148,961,403.17	2,875.00	6,000.00	0.00	148,964,528.17
RESULTADO EJERCICIO 2006	9,908,965.82	0.00	0.00	0.00	9,908,965.82	0.00
RESULTADO EJERCICIO 2008	0.00	4,148,484.46	0.00	0.00	0.00	4,148,484.46
RESULTADO EJERCICIO 2009	1,903,753.14	0.00	0.00	0.00	1,903,753.14	0.00
RESULTADO EJERCICIO 2010	0.00	1,516,535.05	0.00	0.00	0.00	1,516,535.05
RESULTADO EJERCICIO 2011	0.00	627,569.94	0.00	0.00	0.00	627,569.94
SUP O DEF 1990	489,733.84	0.00	0.00	0.00	489,733.84	0.00
SUP O DEF 1991	86,476.40	0.00	0.00	0.00	86,476.40	0.00
SUP O DEF 1992	238,128.61	0.00	0.00	0.00	238,128.61	0.00
SUP O DEF 1993	419,074.88	0.00	0.00	0.00	419,074.88	0.00
SUP O DEF 1994	396,403.36	0.00	0.00	0.00	396,403.36	0.00
SUP O DEF 1995	105,595.46	0.00	0.00	0.00	105,595.46	0.00
SUP O DEF 1996	360,950.40	0.00	0.00	0.00	360,950.40	0.00
SUP O DEF 1997	0.00	2,428,046.29	0.00	0.00	0.00	2,428,046.29
SUP O DE F1998	0.00	1,077,382.20	0.00	0.00	0.00	1,077,382.20
SUP O DEF 1999	0.00	1,574,368.51	0.00	0.00	0.00	1,574,368.51
SUP O DEF 2000	0.00	684,511.01	0.00	0.00	0.00	684,511.01
SUP O DEF 2001	5,830,439.30	0.00	0.00	0.00	5,830,439.30	0.00
SUP O DEF 2002	0.00	1,910,777.48	0.00	0.00	0.00	1,910,777.48
RESULTADO EJERCICIO 2003	962,044.80	0.00	0.00	0.00	962,044.80	0.00
RESULTADO EJERCICIO 2004	0.00	3,342,415.89	0.00	0.00	0.00	3,342,415.89




MUNICIPIO DE COQUIMATLAN, COL.
Sistema Integral de Contabilidad Gubernamental
BALANZA DE COMPROBACION
DEL 1 DE ENERO AL 30 DE SEPTIEMBRE DE 2022

Descripción	Saldo Anterior		Movimientos		Saldo Actual	
	Debe	Haber	Debe	Haber	Debe	Haber
RESULTADO EJER ANTERIORES	1,173,042.82	0.00	0.00	0.00	1,173,042.82	0.00
RESULTADO EJERCICIO 2005	1,256,399.24	0.00	0.00	0.00	1,256,399.24	0.00
RESULTADO EJERCICIO 2007	4,731,841.54	0.00	0.00	0.00	4,731,841.54	0.00
RESULTADO EJERCICIO 2012	1,177,302.95	0.00	0.00	0.00	1,177,302.95	0.00
RESULTADO EJERCICIO 2013	0.00	6,922,022.42	0.00	0.00	0.00	6,922,022.42
RESULTADO EJERCICIO 2014	0.00	12,415,423.13	0.00	0.00	0.00	12,415,423.13
RESULTADO EJERCICIO 2015	0.00	9,516,809.56	0.00	0.00	0.00	9,516,809.56
RESULTADO EJERCICIO 2016	0.00	17,039,697.24	0.00	0.00	0.00	17,039,697.24
RESULTADO EJERCICIO 2017	0.00	21,323,511.38	2,875.00	0.00	0.00	21,320,636.38
RESULTADO EJERCICIO 2018	0.00	23,838,031.44	0.00	0.00	0.00	23,838,031.44
RESULTADO EJERCICIO 2019	0.00	28,673,617.28	0.00	0.00	0.00	28,673,617.28
RESULTADO EJERCICIO 2020	0.00	23,555,679.81	0.00	0.00	0.00	23,555,679.81
RESULTADO EJERCICIO 2021	0.00	17,406,672.64	0.00	6,000.00	0.00	17,412,672.64
RESERVAS	0.00	12,978,170.33	0.00	0.00	0.00	12,978,170.33
RESERVAS DE PATRIMONIO	0.00	12,978,170.33	0.00	0.00	0.00	12,978,170.33
INGRESOS Y OTROS BENEFICIOS						
INGRESOS DE GESTIÓN	0.00	0.00	3,465.51	13,517,533.58	0.00	13,514,068.07
IMPUESTOS	0.00	0.00	0.00	7,134,308.15	0.00	7,134,308.15
IMPUESTOS SOBRE LOS INGRESOS	0.00	0.00	0.00	7,272.00	0.00	7,272.00
IMPUESTOS SOBRE EL PATRIMONIO	0.00	0.00	0.00	5,486,858.80	0.00	5,486,858.80
IMPUESTOS SOBRE LA PRODUCCIÓN, EL CONSUMO Y LAS TRANSACCIONES	0.00	0.00	0.00	869,615.65	0.00	869,615.65
ACCESORIOS DE IMPUESTOS	0.00	0.00	0.00	770,561.70	0.00	770,561.70
DERECHOS	0.00	0.00	0.00	5,940,759.67	0.00	5,940,759.67
DERECHOS POR EL USO, GOCE, APROVECHAMIENTO O EXPLOTACIÓN DE BIENES DE DOMINIO PÚBLICO	0.00	0.00	0.00	197,009.02	0.00	197,009.02
DERECHOS POR PRESTACIÓN DE SERVICIOS	0.00	0.00	0.00	2,306,467.00	0.00	2,306,467.00
ACCESORIOS DE DERECHOS	0.00	0.00	0.00	18,783.61	0.00	18,783.61
OTROS DERECHOS	0.00	0.00	0.00	3,418,500.04	0.00	3,418,500.04
PRODUCTOS	0.00	0.00	3,465.51	45,815.71	0.00	42,350.20
PRODUCTOS	0.00	0.00	3,465.51	45,815.71	0.00	42,350.20
APROVECHAMIENTOS	0.00	0.00	0.00	396,650.05	0.00	396,650.05
MULTAS	0.00	0.00	0.00	313,538.84	0.00	313,538.84




MUNICIPIO DE COQUIMATLAN, COL.
Sistema Integral de Contabilidad Gubernamental
BALANZA DE COMPROBACION
DEL 1 DE ENERO AL 30 DE SEPTIEMBRE DE 2022

Descripción	Saldo Anterior		Movimientos		Saldo Actual	
	Debe	Haber	Debe	Haber	Debe	Haber
INDEMNIZACIONES	0.00	0.00	0.00	75,111.21	0.00	75,111.21
OTROS APROVECHAMIENTOS	0.00	0.00	0.00	8,000.00	0.00	8,000.00
PARTICIPACIONES,	0.00	0.00	3,098,314.10	88,751,616.77	0.00	85,653,302.67
APORTACIONES, CONVENIOS,						
INCENTIVOS DERIVADOS DE LA						
COLABORACIÓN FISCAL, FONDOS						
DISTINTOS DE APORTACIONES,						
TRANSFERENCIAS, ASIGNACIONES,						
SUBSIDIOS Y SUBVENCIONES, Y						
PENSIONES Y JUBILACIONES						
PARTICIPACIONES,	0.00	0.00	3,098,314.10	88,751,616.77	0.00	85,653,302.67
APORTACIONES, CONVENIOS,						
INCENTIVOS DERIVADOS DE LA						
COLABORACION FISCAL Y						
FONDOS DISTINTOS DE						
APORTACIONES						
PARTICIPACIONES	0.00	0.00	0.00	52,556,300.67	0.00	52,556,300.67
APORTACIONES	0.00	0.00	3,098,314.10	36,195,316.10	0.00	33,097,002.00
GASTOS Y OTRAS PÉRDIDAS						
GASTOS DE FUNCIONAMIENTO	0.00	0.00	49,113,666.37	539,562.57	48,574,103.80	0.00
SERVICIOS PERSONALES	0.00	0.00	39,154,696.81	224,202.63	38,930,494.18	0.00
REMUNERACIONES AL PERSONAL	0.00	0.00	22,012,560.16	4,318.05	22,008,242.11	0.00
DE CARÁCTER PERMANENTE						
REMUNERACIONES ADICIONALES	0.00	0.00	3,194,250.18	0.00	3,194,250.18	0.00
Y ESPECIALES						
SEGURIDAD SOCIAL	0.00	0.00	2,825,834.26	0.00	2,825,834.26	0.00
OTRAS PRESTACIONES SOCIALES	0.00	0.00	9,638,635.49	219,884.58	9,418,750.91	0.00
Y ECONOMICAS						
PAGO DE ESTIMULOS A	0.00	0.00	1,483,416.72	0.00	1,483,416.72	0.00
SERVIDORES PUBLICOS						
MATERIALES Y SUMINISTROS	0.00	0.00	3,609,763.60	126,936.98	3,482,826.62	0.00
MATERIALES DE	0.00	0.00	422,965.27	15,188.42	407,776.85	0.00
ADMINISTRACION, EMISION DE						
DOCUMENTOS Y ARTICULOS						
OFICIALES						
MATERIALES Y ARTICULOS DE	0.00	0.00	75,628.12	4,053.78	71,574.34	0.00
CONSTRUCCION Y DE						
REPARACION						
PRODUCTOS QUIMICOS,	0.00	0.00	29,762.13	1,980.00	27,782.13	0.00
FARMACEUTICOS Y DE						




MUNICIPIO DE COQUIMATLAN, COL.
Sistema Integral de Contabilidad Gubernamental
BALANZA DE COMPROBACION
DEL 1 DE ENERO AL 30 DE SEPTIEMBRE DE 2022

Descripción	Saldo Anterior		Movimientos		Saldo Actual		Haber
	Debe	Haber	Debe	Haber	Debe	Haber	
LABORATORIO							
COMBUSTIBLES, LUBRICANTES Y ADITIVOS	0.00	0.00	2,892,983.22	102,447.06	2,790,536.16	0.00	0.00
VESTUARIO, BLANCOS, PRENDAS DE PROTECCION Y ARTICULOS DEPORTIVOS	0.00	0.00	110,748.84	3,267.72	107,481.12	0.00	0.00
MATERIALES Y SUMINISTROS PARA SEGURIDAD	0.00	0.00	67,930.80	0.00	67,930.80	0.00	0.00
HERRAMIENTAS, REFACCIONES Y ACCESORIOS MENORES	0.00	0.00	9,745.22	0.00	9,745.22	0.00	0.00
SERVICIOS GENERALES	0.00	0.00	6,349,205.96	188,422.96	6,160,783.00	0.00	0.00
SERVICIOS BÁSICOS	0.00	0.00	3,019,153.70	16,365.00	3,002,788.70	0.00	0.00
SERVICIOS DE ARRENDAMIENTO	0.00	0.00	120,227.68	0.00	120,227.68	0.00	0.00
SERVICIOS PROFESIONALES, CIENTÍFICOS Y TÉCNICOS Y OTROS SERVICIOS	0.00	0.00	29,984.40	0.00	29,984.40	0.00	0.00
SERVICIOS FINANCIEROS, BANCARIOS Y COMERCIALES	0.00	0.00	40,883.86	0.00	40,883.86	0.00	0.00
SERVICIOS DE INSTALACION, REPARACION, MANTENIMIENTO Y CONSERVACION	0.00	0.00	2,580,199.44	163,323.96	2,416,875.48	0.00	0.00
SERVICIOS DE COMUNICACION SOCIAL Y PUBLICIDAD	0.00	0.00	24,980.00	2,088.00	22,892.00	0.00	0.00
SERVICIOS DE TRASLADO Y VIATICOS	0.00	0.00	9,008.16	0.00	9,008.16	0.00	0.00
SERVICIOS OFICIALES	0.00	0.00	290,944.37	6,646.00	284,298.37	0.00	0.00
OTROS SERVICIOS GENERALES	0.00	0.00	233,824.35	0.00	233,824.35	0.00	0.00
TRANSFERENCIAS, ASIGNACIONES, SUBSIDIOS Y OTRAS AYUDAS	0.00	0.00	11,848,630.29	6,891.00	11,841,739.29	0.00	0.00
TRANSFERENCIAS AL RESTO DEL SECTOR PUBLICO	0.00	0.00	6,115,002.00	0.00	6,115,002.00	0.00	0.00
TRANSFERENCIAS A ENTIDADES FEDERATIVAS Y MUNICIPIOS	0.00	0.00	6,115,002.00	0.00	6,115,002.00	0.00	0.00
AYUDAS SOCIALES	0.00	0.00	294,182.00	6,891.00	287,291.00	0.00	0.00
AYUDAS SOCIALES A PERSONAS	0.00	0.00	135,782.00	6,891.00	128,891.00	0.00	0.00
AYUDAS SOCIALES A INSTITUCIONES	0.00	0.00	158,400.00	0.00	158,400.00	0.00	0.00
PENSIONES Y JUBILACIONES	0.00	0.00	5,439,446.29	0.00	5,439,446.29	0.00	0.00
JUBILACIONES	0.00	0.00	5,439,446.29	0.00	5,439,446.29	0.00	0.00
INTERESES, COMISIONES Y OTROS	0.00	0.00	368,823.42	0.00	368,823.42	0.00	0.00




MUNICIPIO DE COQUIMATLAN, COL.
Sistema Integral de Contabilidad Gubernamental
BALANZA DE COMPROBACION
DEL 1 DE ENERO AL 30 DE SEPTIEMBRE DE 2022

Descripción	Saldo Anterior		Movimientos		Saldo Actual		Haber
	Debe	Haber	Debe	Haber	Debe	Haber	
GASTOS DE LA DEUDA PÚBLICA							
INTERESES DE LA DEUDA PÚBLICA							
PUBLICA	0.00	0.00	368,823.42	0.00	368,823.42	0.00	0.00
INTERESES DE LA DEUDA PÚBLICA INTERNA	0.00	0.00	368,823.42	0.00	368,823.42	0.00	0.00
CUENTAS DE CIERRE CONTABLE							
CUENTAS DE ORDEN CONTABLES							
CUENTAS DE ORDEN PRESUPUESTARIAS							
LEY DE INGRESOS							
LEY DE INGRESOS ESTIMADA							
IMPUESTOS	0.00	0.00	335,866,535.05	0.00	335,866,535.05	0.00	0.00
DERECHOS	0.00	0.00	115,464,796.58	0.00	115,464,796.58	0.00	0.00
PRODUCTOS DE TIPO CORRIENTE	0.00	0.00	7,264,389.30	0.00	7,264,389.30	0.00	0.00
APROVECHAMIENTOS DE TIPO CORRIENTE	0.00	0.00	5,895,129.18	0.00	5,895,129.18	0.00	0.00
	0.00	0.00	83,189.03	0.00	83,189.03	0.00	0.00
	0.00	0.00	687,247.91	0.00	687,247.91	0.00	0.00
PARTICIPACIONES Y APORTACIONES.	0.00	0.00	101,534,841.16	0.00	101,534,841.16	0.00	0.00
LEY DE INGRESOS POR EJECUTAR							
IMPUESTOS	0.00	0.00	102,269,150.35	128,226,454.74	0.00	0.00	25,957,304.39
DERECHOS	0.00	0.00	7,134,308.15	7,264,389.30	0.00	0.00	130,081.15
PRODUCTOS DE TIPO CORRIENTE	0.00	0.00	5,940,759.67	6,322,062.78	0.00	0.00	381,303.11
APROVECHAMIENTOS DE TIPO CORRIENTE	0.00	0.00	45,815.71	86,654.54	0.00	0.00	40,838.83
	0.00	0.00	396,650.05	687,247.91	0.00	0.00	290,597.86
PARTICIPACIONES Y APORTACIONES.	0.00	0.00	88,751,616.77	113,866,100.21	0.00	0.00	25,114,483.44
MODIFICACIONES A LA LEY DE INGRESOS ESTIMADA							
DERECHOS	0.00	0.00	9,659,878.55	0.00	9,659,878.55	0.00	0.00
PARTICIPACIONES Y APORTACIONES.	0.00	0.00	426,933.60	0.00	426,933.60	0.00	0.00
	0.00	0.00	9,232,944.95	0.00	9,232,944.95	0.00	0.00
LEY DE INGRESOS DEVENGADA							
IMPUESTOS	0.00	0.00	105,370,929.96	105,370,929.96	0.00	0.00	0.00
DERECHOS	0.00	0.00	7,134,308.15	7,134,308.15	0.00	0.00	0.00
PRODUCTOS DE TIPO CORRIENTE	0.00	0.00	5,940,759.67	5,940,759.67	0.00	0.00	0.00
APROVECHAMIENTOS DE TIPO CORRIENTE	0.00	0.00	49,281.22	49,281.22	0.00	0.00	0.00
	0.00	0.00	396,650.05	396,650.05	0.00	0.00	0.00




MUNICIPIO DE COQUIMATLAN, COL.
Sistema Integral de Contabilidad Gubernamental
BALANZA DE COMPROBACION
DEL 1 DE ENERO AL 30 DE SEPTIEMBRE DE 2022

Descripción	Saldo Anterior		Movimientos		Saldo Actual	
	Debe	Haber	Debe	Haber	Debe	Haber
PARTICIPACIONES Y APORTACIONES.	0.00	0.00	91,849,930.87	91,849,930.87	0.00	0.00
LEY DE INGRESOS RECAUDADA	0.00	0.00	3,101,779.61	102,269,150.35	0.00	99,167,370.74
IMPUESTOS	0.00	0.00	7,134,308.15	7,134,308.15	0.00	7,134,308.15
DERECHOS	0.00	0.00	5,940,759.67	5,940,759.67	0.00	5,940,759.67
PRODUCTOS DE TIPO CORRIENTE	0.00	0.00	45,815.71	45,815.71	0.00	42,350.20
APROVECHAMIENTOS DE TIPO CORRIENTE	0.00	0.00	3,465.51	396,650.05	0.00	396,650.05
PARTICIPACIONES Y APORTACIONES.	0.00	0.00	3,098,314.10	88,751,616.77	0.00	85,653,302.67
PRESUPUESTO DE EGRESOS APROBADO	0.00	0.00	723,443,956.03	723,443,956.03	0.00	0.00
PRESUPUESTO DE EGRESOS APROBADO	0.00	0.00	0.00	115,464,796.58	0.00	115,464,796.58
SERVICIOS PERSONALES	0.00	0.00	0.00	67,458,758.40	0.00	67,458,758.40
MATERIALES Y SUMINISTROS	0.00	0.00	0.00	4,211,831.86	0.00	4,211,831.86
SERVICIOS GENERALES	0.00	0.00	0.00	7,580,536.14	0.00	7,580,536.14
TRANSFERENCIAS,	0.00	0.00	0.00	17,083,311.31	0.00	17,083,311.31
ASIGNACIONES, SUBSIDIOS Y OTRAS AYUDAS	0.00	0.00	0.00	500,000.00	0.00	500,000.00
BIENES MUEBLES, INMUEBLES E INTANGIBLES	0.00	0.00	0.00	17,446,925.22	0.00	17,446,925.22
INVERSION PUBLICA	0.00	0.00	0.00	1,183,433.65	0.00	1,183,433.65
DEUDA PUBLICA	0.00	0.00	0.00	232,239,669.63	0.00	0.00
PRESUPUESTO DE EGRESOS POR EJERCER	0.00	0.00	279,221,480.28	46,981,810.65	0.00	0.00
SERVICIOS PERSONALES	0.00	0.00	101,931,641.63	73,403,377.41	28,528,264.22	0.00
MATERIALES Y SUMINISTROS	0.00	0.00	5,954,452.94	4,807,398.98	1,147,053.96	0.00
SERVICIOS GENERALES	0.00	0.00	13,470,869.93	12,168,533.34	1,302,336.59	0.00
TRANSFERENCIAS,	0.00	0.00	20,653,991.09	15,595,844.07	5,058,147.02	0.00
ASIGNACIONES, SUBSIDIOS Y OTRAS AYUDAS	0.00	0.00	2,903,341.60	2,901,806.00	1,535.60	0.00
BIENES MUEBLES, INMUEBLES E INTANGIBLES	0.00	0.00	132,498,622.71	121,860,472.41	10,638,150.30	0.00
INVERSION PUBLICA	0.00	0.00	1,808,560.38	1,502,237.42	306,322.96	0.00
DEUDA PUBLICA	0.00	0.00	153,528,820.02	163,188,698.57	0.00	0.00
MODIFICACIONES AL PRESUPUESTO DE EGRESOS APROBADO	0.00	0.00	0.00	0.00	0.00	9,659,878.55
SERVICIOS PERSONALES	0.00	0.00	34,248,680.60	34,248,680.60	0.00	0.00




MUNICIPIO DE COQUIMATLAN, COL.
Sistema Integral de Contabilidad Gubernamental
BALANZA DE COMPROBACION
DEL 1 DE ENERO AL 30 DE SEPTIEMBRE DE 2022

Descripción	Saldo Anterior		Movimientos		Saldo Actual	
	Debe	Haber	Debe	Haber	Debe	Haber
MATERIALES Y SUMINISTROS	0.00	0.00	1,176,103.82	1,594,152.54	0.00	418,048.72
SERVICIOS GENERALES	0.00	0.00	5,819,327.38	5,701,910.83	117,416.55	0.00
TRANSFERENCIAS, ASIGNACIONES, SUBSIDIOS Y OTRAS AYUDAS	0.00	0.00	3,747,213.78	3,563,788.78	183,425.00	0.00
BIENES MUEBLES, INMUEBLES E INTANGIBLES	0.00	0.00	1,976,518.00	2,403,341.60	0.00	426,823.60
INVERSION PUBLICA	0.00	0.00	106,002,947.71	115,051,697.49	0.00	9,048,749.78
DEUDA PUBLICA	0.00	0.00	558,028.73	625,126.73	0.00	67,098.00
PRESUPUESTO DE EGRESOS COMPROMETIDO	0.00	0.00	79,648,157.47	72,582,212.43	7,065,945.04	0.00
SERVICIOS PERSONALES	0.00	0.00	39,378,899.44	39,378,899.44	0.00	0.00
MATERIALES Y SUMINISTROS	0.00	0.00	3,758,232.14	3,758,232.14	0.00	0.00
SERVICIOS GENERALES	0.00	0.00	6,537,628.92	6,537,628.92	0.00	0.00
TRANSFERENCIAS, ASIGNACIONES, SUBSIDIOS Y OTRAS AYUDAS	0.00	0.00	11,855,521.29	11,855,521.29	0.00	0.00
BIENES MUEBLES, INMUEBLES E INTANGIBLES	0.00	0.00	925,288.00	925,288.00	0.00	0.00
INVERSION PUBLICA	0.00	0.00	16,248,378.99	9,182,433.95	7,065,945.04	0.00
DEUDA PUBLICA	0.00	0.00	944,208.69	944,208.69	0.00	0.00
PRESUPUESTO DE EGRESOS DEVENGADO	0.00	0.00	72,446,355.77	69,917,690.69	2,528,665.08	0.00
SERVICIOS PERSONALES	0.00	0.00	39,378,899.44	39,378,899.44	0.00	0.00
MATERIALES Y SUMINISTROS	0.00	0.00	3,675,853.44	3,675,853.44	0.00	0.00
SERVICIOS GENERALES	0.00	0.00	6,484,150.96	6,481,350.96	2,800.00	0.00
TRANSFERENCIAS, ASIGNACIONES, SUBSIDIOS Y OTRAS AYUDAS	0.00	0.00	11,855,521.29	11,855,521.29	0.00	0.00
BIENES MUEBLES, INMUEBLES E INTANGIBLES	0.00	0.00	925,288.00	925,288.00	0.00	0.00
INVERSION PUBLICA	0.00	0.00	9,182,433.95	6,656,568.87	2,525,865.08	0.00
DEUDA PUBLICA	0.00	0.00	944,208.69	944,208.69	0.00	0.00
PRESUPUESTO DE EGRESOS EJERCIDO	0.00	0.00	69,875,319.42	69,155,951.54	719,367.88	0.00
SERVICIOS PERSONALES	0.00	0.00	39,438,260.74	39,015,363.41	422,897.33	0.00
MATERIALES Y SUMINISTROS	0.00	0.00	3,727,100.76	3,703,021.88	24,078.88	0.00
SERVICIOS GENERALES	0.00	0.00	6,715,225.36	6,442,833.69	272,391.67	0.00
TRANSFERENCIAS, ASIGNACIONES, SUBSIDIOS Y OTRAS AYUDAS	0.00	0.00	11,859,521.29	11,859,521.29	0.00	0.00



MUNICIPIO DE COQUIMATLAN, COL.
Sistema Integral de Contabilidad Gubernamental
BALANZA DE COMPROBACION
DEL 1 DE ENERO AL 30 DE SEPTIEMBRE DE 2022

Descripción	Saldo Anterior		Movimientos		Saldo Actual	
	Debe	Haber	Debe	Haber	Debe	Haber
ASIGNACIONES, SUBSIDIOS Y OTRAS AYUDAS	0.00	0.00	925,288.00	925,288.00	0.00	0.00
BIENES MUEBLES, INMUEBLES E INTANGIBLES	0.00	0.00	6,265,714.58	6,265,714.58	0.00	0.00
INVERSION PUBLICA	0.00	0.00	944,208.69	944,208.69	0.00	0.00
DEUDA PUBLICA	0.00	0.00	68,723,823.07	894,936.59	67,828,886.48	0.00
PRESUPUESTO DE EGRESOS PAGADO						
SERVICIOS PERSONALES	0.00	0.00	38,791,160.78	283,563.93	38,507,596.85	0.00
MATERIALES Y SUMINISTROS	0.00	0.00	3,636,932.04	178,184.30	3,458,747.74	0.00
SERVICIOS GENERALES	0.00	0.00	6,307,888.69	422,297.36	5,885,591.33	0.00
TRANSFERENCIAS,	0.00	0.00	11,852,630.29	10,891.00	11,841,739.29	0.00
ASIGNACIONES, SUBSIDIOS Y OTRAS AYUDAS	0.00	0.00				
BIENES MUEBLES, INMUEBLES E INTANGIBLES	0.00	0.00	925,288.00	0.00	925,288.00	0.00
INVERSION PUBLICA	0.00	0.00	6,265,714.58	0.00	6,265,714.58	0.00
DEUDA PUBLICA	0.00	0.00	944,208.69	0.00	944,208.69	0.00
CUENTAS DE CIERRE PRESUPUESTARIO						
TOTAL:	246,875,100.22	246,875,100.22	1,349,091,607.30	1,349,091,607.30	593,704,557.68	593,704,557.68



COQUIMATLÁN

H. AYUNTAMIENTO 2021 - 2024




Estado Analítico del Ingreso

“2022, AÑO DE LA ESPERANZA”

“H. Ayuntamiento Coquimatlán, Colima”


Reforma S/N y Jesús Alcaraz, Coquimatlán, Col., Tel: 312 207 89 66, 312 207 92 58 C. P. 28400.



MUNICIPIO DE COQUIMATLAN, COL.
Sistema Integral de Contabilidad Gubernamental
ESTADO ANALITICO DE INGRESOS
DEL 1 DE SEPTIEMBRE AL 30 DE SEPTIEMBRE DE 2022

Análisis por: Fuente y Origen de Ingresos -- Clasificación por Rubro de Ingresos


Clave Presupuestaria	Descripción	Est. Sep-Sep	AyR Sep-Sep	PrM Sep-Sep	Dev Sep-Sep	Rec Sep-Sep	PrR Sep-Sep
FF-OR-RF-Rubro-Tipo-Clase-Conc							
01	NO ETIQUETADO	6,453,689.35	0.00	6,453,689.35	9,478,315.80	9,478,315.80	-3,024,626.45
01 01	RECURSOS FISCALES	755,034.19	0.00	755,034.19	988,308.19	988,308.19	-233,274.00
01 01 01	IMPUESTOS	322,182.02	0.00	322,182.02	368,565.18	368,565.18	-46,383.16
01 01 01 1	IMPUESTOS	322,182.02	0.00	322,182.02	368,565.18	368,565.18	-46,383.16
01 01 01 1 0	IMPUESTO SOBRE LOS INGRESOS	0.00	0.00	0.00	0.00	0.00	0.00
01 01 01 1 0 0	IMPUESTO SOBRE ESPECTÁCULOS Y OTRAS DIVERSIONES PUBLICAS	0.00	0.00	0.00	0.00	0.00	0.00
01 01 01 1 1	BOX Y LUCHA LIBRE	0.00	0.00	0.00	0.00	0.00	0.00
01 01 01 1 1 1	CIRCOS Y CARPAS	0.00	0.00	0.00	0.00	0.00	0.00
01 01 01 1 1 1 5	IMPUESTOS SOBRE EL PATRIMONIO	241,389.93	0.00	241,389.93	180,592.44	180,592.44	60,797.49
01 01 01 1 2	IMPUESTO PREDIAL	241,389.93	0.00	241,389.93	180,592.44	180,592.44	60,797.49
01 01 01 1 2 1	IMPUESTO PREDIAL URBANO EDIFICADO	189,795.57	0.00	189,795.57	70,015.44	70,015.44	119,780.13
01 01 01 1 2 1 1	IMPUESTO PREDIAL URBANO NO EDIFICADO	24,654.49	0.00	24,654.49	9,894.62	9,894.62	14,759.87
01 01 01 1 2 1 2	IMPUESTO PREDIAL RÚSTICO	24,293.20	0.00	24,293.20	88,282.70	88,282.70	-63,989.50
01 01 01 1 2 1 3	IMPUESTO PREDIAL PARCELAS	4,958.04	0.00	4,958.04	4,571.70	4,571.70	386.34
01 01 01 1 2 1 4	IMPUESTO PREDIAL CEMENTERIOS	11,769.56	0.00	11,769.56	10,924.64	10,924.64	844.92
01 01 01 1 2 1 5	DESCUENTOS Y BONIFICACIONES POR PRONTO PAGO	0.00	0.00	0.00	0.00	0.00	0.00
01 01 01 1 2 1 6	DESCUENTOS Y BONIFICACIONES DISCAPACITADOS Y TERCERA EDAD	-14,080.93	0.00	-14,080.93	-3,096.66	-3,096.66	-10,984.27
01 01 01 1 2 1 8	OTROS DESCUENTOS Y BONIFICACIONES	0.00	0.00	0.00	0.00	0.00	0.00
01 01 01 1 2 1 9	IMPUESTOS SOBRE LA PRODUCCIÓN, EL CONSUMO Y LAS TRANSACCIONES	49,065.92	0.00	49,065.92	94,040.43	94,040.43	-44,974.51
01 01 01 1 3	IMPUESTO SOBRE TRANSMISIONES PATRIMONIALES	49,065.92	0.00	49,065.92	94,040.43	94,040.43	-44,974.51
01 01 01 1 3 1	ACCESORIOS DE IMPUESTOS	31,726.17	0.00	31,726.17	93,932.31	93,932.31	-62,206.14
01 01 01 1 3 1 0	ACCESORIOS DE IMPUESTO PREDIAL	31,726.17	0.00	31,726.17	93,932.31	93,932.31	-62,206.14
01 01 01 1 3 1 1	GASTOS DE EJECUCIÓN	0.00	0.00	0.00	348.22	348.22	-348.22
01 01 01 1 3 1 1 1	RECARGOS	43,453.47	0.00	43,453.47	93,499.60	93,499.60	-50,046.13
01 01 01 1 3 1 1 1 3	HONORARIOS DE NOTIFICACIÓN	0.00	0.00	0.00	84.49	84.49	-84.49
01 01 01 1 3 1 1 1 5	DESCUENTOS EN RECARGOS	-11,727.30	0.00	-11,727.30	0.00	0.00	-11,727.30
01 01 01 1 3 1 1 1 6	DERECHOS	395,929.55	0.00	395,929.55	557,963.58	557,963.58	-162,034.03
01 01 02	DERECHOS	395,929.55	0.00	395,929.55	557,963.58	557,963.58	-162,034.03
01 01 02 4	DERECHOS POR EL USO, GOCE, APROVECHAMIENTO O EXPLOTACIÓN DE BIENES DE DOMINIO PÚBLICO	395,660.69	0.00	395,660.69	556,424.06	556,424.06	-160,763.37
01 01 02 4 1	USO DE VÍAS Y ÁREAS PÚBLICAS	14,042.92	0.00	14,042.92	26,784.12	26,784.12	-12,741.20
01 01 02 4 1 0	ESTACIONAMIENTO AUTOMÓVILES DE SITIO	14,042.92	0.00	14,042.92	26,784.12	26,784.12	-12,741.20
01 01 02 4 1 1	ESTACIONAMIENTO PÚBLICO DE PROPIEDAD MUNICIPAL	3,907.43	0.00	3,907.43	0.00	0.00	3,907.43
01 01 02 4 1 1 4	USO PARA PUESTOS FIJOS, SEMIFIJOS, AMBULANTES Y	0.00	0.00	0.00	865.98	865.98	-865.98
01 01 02 4 1 1 6		10,135.49	0.00	10,135.49	25,918.14	25,918.14	-15,782.65



MUNICIPIO DE COQUIMATLAN, COL.
Sistema Integral de Contabilidad Gubernamental
ESTADO ANALITICO DE INGRESOS
DEL 1 DE SEPTIEMBRE AL 30 DE SEPTIEMBRE DE 2022

Análisis por: Fuente y Origen de Ingresos -- Clasificación por Rubro de Ingresos


Clave Presupuestaria	Descripción	Est Sep-Sep	Ayr Sep-Sep	PtM Sep-Sep	Dev Sep-Sep	Rec Sep-Sep	PtR Sep-Sep
FF-OR-RE-Rubro-Tipo-Clase-Conc							
TIANGUIS							
01 01 02 4 1 1 8	OTROS NO ESPECIFICADOS	0.00	0.00	0.00	0.00	0.00	0.00
01 01 02 4 3 0 0	DERECHOS POR PRESTACIÓN DE SERVICIOS	256,707.95	0.00	256,707.95	264,965.43	264,965.43	-8,257.48
01 01 02 4 3 2 0	ALUMBRADO PÚBLICO	209,599.16	0.00	209,599.16	199,834.13	199,834.13	9,765.03
01 01 02 4 3 2 1	RECAUDACION CFE	201,396.45	0.00	201,396.45	196,420.07	196,420.07	4,976.38
01 01 02 4 3 2 2	RECAUDACION TESORERIA	8,202.71	0.00	8,202.71	3,414.06	3,414.06	4,788.65
01 01 02 4 3 4 0	CEMENTERIOS	12,098.70	0.00	12,098.70	6,254.30	6,254.30	5,844.40
01 01 02 4 3 5 0	RASTRO	35,010.09	0.00	35,010.09	57,914.80	57,914.80	-22,904.71
01 01 02 4 3 6 0	SEGURIDAD PUBLICA	0.00	0.00	0.00	962.20	962.20	-962.20
01 01 02 4 4 0 0	OTROS DERECHOS	124,909.82	0.00	124,909.82	264,674.51	264,674.51	-139,764.69
01 01 02 4 4 1 0	LICENCIAS, PERMISOS, AUTORIZACIONES Y REFRENDOS	12,116.10	0.00	12,116.10	56,686.20	56,686.20	-44,570.10
01 01 02 4 4 1 1	PERMISOS DE CONSTRUCCIÓN	740.20	0.00	740.20	7,097.18	7,097.18	-6,356.98
01 01 02 4 4 1 2	PERMISOS DE REMODELACIÓN	0.00	0.00	0.00	1,742.35	1,742.35	-1,742.35
01 01 02 4 4 1 3	PERMISO PARA DEMOLICIÓN	0.00	0.00	0.00	0.00	0.00	0.00
01 01 02 4 4 1 5	PERMISO PARA CONSTRUCCIÓN DE ALBERCAS	0.00	0.00	0.00	0.00	0.00	0.00
01 01 02 4 4 1 6	PERMISO PARA BARDEOS	53.55	0.00	53.55	0.00	0.00	53.55
01 01 02 4 4 1 9	OTROS PERMISOS DE CONTRUCCÓN	80.33	0.00	80.33	384.88	384.88	-304.55
01 01 02 4 4 1 10	ALINEAMIENTOS	532.34	0.00	532.34	1,337.95	1,337.95	-805.61
01 01 02 4 4 1 11	DESIGNACIÓN DE NÚMERO OFICIAL	896.20	0.00	896.20	673.54	673.54	222.66
01 01 02 4 4 1 13	DICTAMEN DE VOCACIÓN DE SUELO	1,084.40	0.00	1,084.40	1,862.84	1,862.84	-778.44
01 01 02 4 4 1 15	LICENCIA PARA ROMPER PAVIMENTOS, BANQUETAS O MACHUELOS.	358.48	0.00	358.48	288.66	288.66	69.82
01 01 02 4 4 1 16	AUTORIZACIÓN DE PROGRAMA PARCIAL DE URBANIZACIÓN	0.00	0.00	0.00	0.00	0.00	0.00
01 01 02 4 4 1 17	PERMISO PARA SUBDIVISIÓN O FUSIÓN DE LOTES	0.00	0.00	0.00	2,694.16	2,694.16	-2,694.16
01 01 02 4 4 1 18	PERMISO DE RELOTIFICACIÓN	0.00	0.00	0.00	0.00	0.00	0.00
01 01 02 4 4 1 20	LICENCIA DE URBANIZACIÓN	0.00	0.00	0.00	0.00	0.00	0.00
01 01 02 4 4 1 22	SUPERVISIÓN DE OBRAS	0.00	0.00	0.00	0.00	0.00	0.00
01 01 02 4 4 1 23	INCORPORACIÓN MUNICIPAL	0.00	0.00	0.00	0.00	0.00	0.00
01 01 02 4 4 1 25	INSCRIPCIÓN O REFRENDO COMO PERTO DE OBRA.	3,450.37	0.00	3,450.37	32,204.47	32,204.47	-28,754.10
01 01 02 4 4 1 27	INSCRIPCIÓN O REG. DE TITULOS, DOCUMENTOS PUBLICOS	4,920.23	0.00	4,920.23	8,400.17	8,400.17	-3,479.94
01 01 02 4 4 2 0	ANUNCIOS Y PUBLICIDAD	0.00	0.00	0.00	17,319.60	17,319.60	-17,319.60
01 01 02 4 4 2 1	PUBLICIDAD PERMANENTE	0.00	0.00	0.00	17,319.60	17,319.60	-17,319.60
01 01 02 4 4 2 2	PUBLICIDAD TRANSITORIA	0.00	0.00	0.00	0.00	0.00	0.00
01 01 02 4 4 3 0	BEBIDAS ALCOHOLICAS	49,199.50	0.00	49,199.50	106,806.14	106,806.14	-57,606.64
01 01 02 4 4 3 1	EXPEDICIÓN DE LICENCIAS PARA FUNCIONAMIENTO DE	11,302.10	0.00	11,302.10	26,717.45	26,717.45	-15,415.35



MUNICIPIO DE COQUIMATLAN, COL.
Sistema Integral de Contabilidad Gubernamental
ESTADO ANALITICO DE INGRESOS
DEL 1 DE SEPTIEMBRE AL 30 DE SEPTIEMBRE DE 2022

Análisis por: Fuente y Origen de Ingresos -- Clasificación por Rubro de Ingresos

Clave Presupuestaria	Descripción	Est. Sep-Sep	AyR Sep-Sep	PtM Sep-Sep	Dev Sep-Sep	Rec Sep-Sep	PtR Sep-Sep
FF-OR-RF-Rubro-Tipo-Clase-Conc							
ESTABLECIMIENTO							
01 01 02 4 4 3 2	REFRENDO DE ANUAL DE LICENCIA	17,881.67	0.00	17,881.67	25,339.51	25,339.51	-7,457.84
01 01 02 4 4 3 4	CAMBIO DE PROPIETARIO	1,419.58	0.00	1,419.58	1,443.30	1,443.30	-23.72
01 01 02 4 4 3 5	HORAS EXTRAS	6,631.88	0.00	6,631.88	33,580.78	33,580.78	-26,948.90
01 01 02 4 4 3 6	PERMISO PARA REALIZACIÓN DE EVENTOS ESPECIALES	0.00	0.00	0.00	4,329.90	4,329.90	-4,329.90
01 01 02 4 4 3 7	PERMISO PARA FUNCIONAMIENTO TEMPORAL	11,964.27	0.00	11,964.27	15,395.20	15,395.20	-3,430.93
01 01 02 4 4 5 0	REGISTROS, CERTIFICACIONES Y LEGALIZACIONES	33,159.38	0.00	33,159.38	53,094.18	53,094.18	-19,934.80
01 01 02 4 4 5 1	EN OFICINAS	23,838.92	0.00	23,838.92	39,931.30	39,931.30	-16,092.38
01 01 02 4 4 5 2	A DOMICILIO	4,301.76	0.00	4,301.76	6,927.84	6,927.84	-2,626.08
01 01 02 4 4 5 3	DIVORCIOS	5,018.70	0.00	5,018.70	6,235.04	6,235.04	-1,216.34
01 01 02 4 4 6 0	CATASTRO	22,170.95	0.00	22,170.95	18,850.34	18,850.34	3,320.61
01 01 02 4 4 6 1	COPIAS E IMPRESIONES	507.46	0.00	507.46	0.00	0.00	507.46
01 01 02 4 4 6 2	INFORMES Y CERTIFICACIONES DE CATASTRO	9,051.84	0.00	9,051.84	6,639.32	6,639.32	2,412.52
01 01 02 4 4 6 3	AVALÚOS, ASIGNACION DE CLAVES Y MEDICIONES	12,208.35	0.00	12,208.35	10,537.94	10,537.94	1,670.41
01 01 02 4 4 6 4	FUSIONES, SUBDIVISIONES, RELOTIFICACIONES, CESIONES Y REGISTROS	403.30	0.00	403.30	1,673.08	1,673.08	-1,269.78
01 01 02 4 4 7 0	ECOLOGÍA	1,007.32	0.00	1,007.32	5,703.05	5,703.05	-4,695.73
01 01 02 4 4 7 1	DICTÁMEN DE FACTIBILIDAD	559.22	0.00	559.22	5,703.05	5,703.05	-5,143.83
01 01 02 4 4 7 3	AUTORIZACIÓN PARA PODA O DERRIBO DE ÁRBOL	448.10	0.00	448.10	0.00	0.00	448.10
01 01 02 4 4 8 0	DIVERSAS CERTIFICACIONES	7,256.57	0.00	7,256.57	6,215.00	6,215.00	1,041.57
01 01 02 4 4 8 2	CERTIFICACIÓN DE RESIDENCIA	0.00	0.00	0.00	1,385.54	1,385.54	-1,385.54
01 01 02 4 4 8 4	CONSTANCIAS	1,971.62	0.00	1,971.62	577.32	577.32	1,394.30
01 01 02 4 4 8 5	REGISTRO DEL RIESGO DE SINIESTRALIDAD	5,284.95	0.00	5,284.95	4,252.14	4,252.14	1,032.81
01 01 02 5 0 0 0	PRODUCTOS	268.86	0.00	268.86	1,539.52	1,539.52	-1,270.66
01 01 02 5 1 0 0	PRODUCTOS	268.86	0.00	268.86	1,539.52	1,539.52	-1,270.66
01 01 02 5 1 1 0	PRODUCTOS DERIVADOS DEL USO Y APROVECHAMIENTO DE BIENES NO SUJETOS A RÉGIMEN DE DOMINIO PÚBLICO	268.86	0.00	268.86	1,539.52	1,539.52	-1,270.66
01 01 02 5 1 1 3	FORMAS IMPRESAS	268.86	0.00	268.86	1,539.52	1,539.52	-1,270.66
01 01 02 5 1 1 12	POR PIPA DE AGUA A DOMICILIO DENTRO DEL ÁREA URBANA PARA USO DOMÉSTICO, POR M3...	0.00	0.00	0.00	0.00	0.00	0.00
01 01 03	PRODUCTOS	3,575.36	0.00	3,575.36	13,485.40	13,485.40	-9,910.04
01 01 03 5 0 0 0	PRODUCTOS	3,575.36	0.00	3,575.36	5,485.40	5,485.40	-1,910.04
01 01 03 5 1 0 0	PRODUCTOS	3,575.36	0.00	3,575.36	5,485.40	5,485.40	-1,910.04
01 01 03 5 1 1 0	PRODUCTOS DERIVADOS DEL USO Y APROVECHAMIENTO DE BIENES NO SUJETOS A RÉGIMEN DE DOMINIO PÚBLICO	0.00	0.00	0.00	500.00	500.00	-500.00




MUNICIPIO DE COQUIMATLAN, COL.
Sistema Integral de Contabilidad Gubernamental

ESTADO ANALITICO DE INGRESOS

DEL 1 DE SEPTIEMBRE AL 30 DE SEPTIEMBRE DE 2022

Análisis por: Fuente y Origen de Ingresos -- Clasificación por Rubro de Ingresos

Clave Presupuestaria	Descripción	Est. Sep-Sep	AyR Sep-Sep	PrM Sep-Sep	Dev Sep-Sep	Rec Sep-Sep	PrR Sep-Sep
FF-OR-RF-Rubro-Tipo-Clase-Conc							
01 01 03 5 1 1 10	OTROS PRODUCTOS	0.00	0.00	0.00	500.00	500.00	-500.00
01 01 03 5 1 3 0	OTROS PRODUCTOS QUE GENERAN INGRESOS CORRIENTES	3,575.36	0.00	3,575.36	4,985.40	4,985.40	-1,410.04
01 01 03 5 1 3 1	RENDIMIENTOS GENERADOS DE GASTO CORRIENTE	3,441.88	0.00	3,441.88	4,637.43	4,637.43	-1,195.55
01 01 03 5 1 3 2	RENDIMIENTOS GENERADOS DE FAIS	33.81	0.00	33.81	188.25	188.25	-154.44
01 01 03 5 1 3 3	RENDIMIENTOS GENERADOS DE FORTAMUN	99.67	0.00	99.67	159.72	159.72	-60.05
01 01 03 6 0 0 0	APROVECHAMIENTOS	0.00	0.00	0.00	8,000.00	8,000.00	-8,000.00
01 01 03 6 1 0 0	APROVECHAMIENTOS	0.00	0.00	0.00	8,000.00	8,000.00	-8,000.00
01 01 03 6 1 9 0	OTROS APROVECHAMIENTOS	0.00	0.00	0.00	8,000.00	8,000.00	-8,000.00
01 01 03 6 1 9 1	INTERESES	0.00	0.00	0.00	0.00	0.00	0.00
01 01 03 6 1 9 2	INDEMNIZACIONES	0.00	0.00	0.00	8,000.00	8,000.00	-8,000.00
01 01 04	APROVECHAMIENTOS	33,347.26	0.00	33,347.26	48,294.03	48,294.03	-14,946.77
01 01 04 4 0 0 0	DERECHOS	2,150.88	0.00	2,150.88	240.55	240.55	1,910.33
01 01 04 4 5 0 0	ACCESORIOS DE DERECHOS	2,150.88	0.00	2,150.88	240.55	240.55	1,910.33
01 01 04 4 5 1 0	MULTAS POR PAGO EXTEMPORANEO DE DERECHOS	2,150.88	0.00	2,150.88	240.55	240.55	1,910.33
01 01 04 6 0 0 0	APROVECHAMIENTOS	31,196.38	0.00	31,196.38	48,053.48	48,053.48	-16,857.10
01 01 04 6 1 0 0	APROVECHAMIENTOS	31,196.38	0.00	31,196.38	48,053.48	48,053.48	-16,857.10
01 01 04 6 1 2 0	MULTAS	19,114.15	0.00	19,114.15	44,150.82	44,150.82	-25,036.67
01 01 04 6 1 2 1	MULTAS POR FALTAS A LA REGLAMENTACIÓN MUNICIPAL	32,333.10	0.00	32,333.10	69,408.57	69,408.57	-37,075.47
01 01 04 6 1 2 4	DESCUENTO DE MULTAS	-13,218.95	0.00	-13,218.95	-25,257.75	-25,257.75	12,038.80
01 01 04 6 1 3 0	INDEMNIZACIONES	12,082.23	0.00	12,082.23	3,902.66	3,902.66	8,179.57
01 05	RECURSOS FEDERALES	5,698,655.16	0.00	5,698,655.16	8,490,007.61	8,490,007.61	-2,791,352.45
01 05 01	FONDO GENERAL DE PARTICIPACIONES	3,688,255.47	0.00	3,688,255.47	3,223,035.37	3,223,035.37	465,220.10
01 05 01 8 0 0 0	PARTICIPACIONES, APORTACIONES, CONVENIOS, INCENTIVOS DERIVADOS DE LA COLABORACIÓN FISCAL Y FONDOS DISTINTOS DE APORTACIONES	3,688,255.47	0.00	3,688,255.47	3,223,035.37	3,223,035.37	465,220.10
01 05 01 8 1 0 0	PARTICIPACIONES	3,688,255.47	0.00	3,688,255.47	3,223,035.37	3,223,035.37	465,220.10
01 05 01 8 1 1 0	FONDO GENERAL DE PARTICIPACIONES	3,688,255.47	0.00	3,688,255.47	3,223,035.37	3,223,035.37	465,220.10
01 05 02	FONDO DE FOMENTO MUNICIPAL	1,264,936.84	0.00	1,264,936.84	4,311,819.76	4,311,819.76	-3,046,882.92
01 05 02 8 0 0 0	PARTICIPACIONES, APORTACIONES, CONVENIOS, INCENTIVOS DERIVADOS DE LA COLABORACIÓN FISCAL Y FONDOS DISTINTOS DE APORTACIONES	1,264,936.84	0.00	1,264,936.84	4,311,819.76	4,311,819.76	-3,046,882.92
01 05 02 8 1 0 0	PARTICIPACIONES	1,264,936.84	0.00	1,264,936.84	4,311,819.76	4,311,819.76	-3,046,882.92
01 05 02 8 1 2 0	FONDO DE FOMENTO MUNICIPAL	1,264,936.84	0.00	1,264,936.84	4,311,819.76	4,311,819.76	-3,046,882.92
01 05 03	FONDO DE FISCALIZACIÓN Y RECAUDACIÓN	157,628.97	0.00	157,628.97	111,824.71	111,824.71	45,804.26
01 05 03 8 0 0 0	PARTICIPACIONES, APORTACIONES, CONVENIOS, INCENTIVOS DERIVADOS DE LA COLABORACIÓN FISCAL	157,628.97	0.00	157,628.97	111,824.71	111,824.71	45,804.26




MUNICIPIO DE COQUIMATLAN, COL.
Sistema Integral de Contabilidad Gubernamental
ESTADO ANALITICO DE INGRESOS

DEL 1 DE SEPTIEMBRE AL 30 DE SEPTIEMBRE DE 2022

Análisis por: Fuente y Origen de Ingresos -- Clasificación por Rubro de Ingresos

Clave Presupuestaria	Descripción	Est Sep-Sep	Ayr Sep-Sep	PrM Sep-Sep	Dev Sep-Sep	Rec Sep-Sep	PrR Sep-Sep
FF-OR-RF-Rubro-Tipo-Clase-Conc							
Y FONDOS DISTINTOS DE APORTACIONES							
01 05 03 8 1 0 0	PARTICIPACIONES	157,628.97	0.00	157,628.97	111,824.71	111,824.71	45,804.26
01 05 03 8 1 6 0	FONDO DE FISCALIZACIÓN	157,628.97	0.00	157,628.97	111,824.71	111,824.71	45,804.26
01 05 06	IMPUESTO ESPECIAL SOBRE PRODUCCION Y SERVICIOS	201,916.74	0.00	201,916.74	253,401.10	253,401.10	-51,484.36
01 05 06 8 0 0 0	PARTICIPACIONES, APORTACIONES, CONVENIOS, INCENTIVOS DERIVADOS DE LA COLABORACIÓN FISCAL Y FONDOS DISTINTOS DE APORTACIONES	201,916.74	0.00	201,916.74	253,401.10	253,401.10	-51,484.36
01 05 06 8 1 0 0	PARTICIPACIONES	201,916.74	0.00	201,916.74	253,401.10	253,401.10	-51,484.36
01 05 06 8 1 5 0	IEPS	121,703.00	0.00	121,703.00	253,401.10	253,401.10	-131,698.10
01 05 06 8 1 7 0	IEPS GASOLINA Y DIESEL	80,213.74	0.00	80,213.74	0.00	0.00	80,213.74
01 05 10	FONDO DE IMPUESTO SOBRE LA RENTA	318,180.91	0.00	318,180.91	502,094.03	502,094.03	-183,913.12
01 05 10 8 0 0 0	PARTICIPACIONES, APORTACIONES, CONVENIOS, INCENTIVOS DERIVADOS DE LA COLABORACIÓN FISCAL Y FONDOS DISTINTOS DE APORTACIONES	318,180.91	0.00	318,180.91	502,094.03	502,094.03	-183,913.12
01 05 10 8 1 0 0	PARTICIPACIONES	318,180.91	0.00	318,180.91	502,094.03	502,094.03	-183,913.12
01 05 10 8 1 9 0	PARTICIPACION ARTICULO 3-B LEY DE COORDINACION FISCAL FEDERAL	318,180.91	0.00	318,180.91	502,094.03	502,094.03	-183,913.12
01 05 14	IMPUESTO SOBRE AUTOMOVILES NUEVOS	67,736.23	0.00	67,736.23	87,832.64	87,832.64	-20,096.41
01 05 14 8 0 0 0	PARTICIPACIONES, APORTACIONES, CONVENIOS, INCENTIVOS DERIVADOS DE LA COLABORACIÓN FISCAL Y FONDOS DISTINTOS DE APORTACIONES	67,736.23	0.00	67,736.23	87,832.64	87,832.64	-20,096.41
01 05 14 8 1 0 0	PARTICIPACIONES	67,736.23	0.00	67,736.23	87,832.64	87,832.64	-20,096.41
01 05 14 8 1 3 0	TENENCIA	0.00	0.00	0.00	0.00	0.00	0.00
01 05 14 8 1 4 0	ISAN	65,650.59	0.00	65,650.59	87,832.64	87,832.64	-22,182.05
01 05 14 8 1 100	ISR ENAJENACION DE BIENES INMUEBLES	2,085.64	0.00	2,085.64	0.00	0.00	2,085.64
02	ETIQUETADO	3,051,616.83	769,412.07	3,821,028.90	873,526.90	873,526.90	2,947,502.00
02 05	RECURSOS FEDERALES	3,051,616.83	769,412.07	3,821,028.90	873,526.90	873,526.90	2,947,502.00
02 05 01	FONDO DE APORTACIONES PARA LA INFRAESTRUCTURA MUNICIPAL	1,744,692.52	754,062.48	2,498,755.00	2,649,567.00	2,649,567.00	-150,812.00
02 05 01 8 0 0 0	PARTICIPACIONES, APORTACIONES, CONVENIOS, INCENTIVOS DERIVADOS DE LA COLABORACIÓN FISCAL Y FONDOS DISTINTOS DE APORTACIONES	1,744,692.52	754,062.48	2,498,755.00	2,649,567.00	2,649,567.00	-150,812.00
02 05 01 8 2 0 0	APORTACIONES	1,744,692.52	754,062.48	2,498,755.00	2,649,567.00	2,649,567.00	-150,812.00
02 05 01 8 2 1 0	FONDO DE APORTACIÓN PARA LA INFRAESTRUCTURA SOCIAL	1,744,692.52	754,062.48	2,498,755.00	2,649,567.00	2,649,567.00	-150,812.00
02 05 01 8 2 1 1	FAIS DEL EJERCICIO	1,744,692.52	754,062.48	2,498,755.00	2,649,567.00	2,649,567.00	-150,812.00
02 05 02	FONDO DE APORTACIONES PARA EL FORTALECIMIENTO DE LOS MUNICIPIOS Y DE LAS DEMARCACIONES TERRITORIALES DEL DISTRITO FEDERAL	1,306,924.31	15,349.59	1,322,273.90	-1,776,040.10	-1,776,040.10	3,098,314.00




MUNICIPIO DE COQUIMATLAN, COL.
Sistema Integral de Contabilidad Gubernamental
ESTADO ANALITICO DE INGRESOS

DEL 1 DE SEPTIEMBRE AL 30 DE SEPTIEMBRE DE 2022

Análisis por: Fuente y Origen de Ingresos -- Clasificación por Rubro de Ingresos


Clave Presupuestaria FF-OR-RF-Rubro-Tipo-Clase-Conc	Descripción	Est Sep-Sep	AyR Sep-Sep	PtM Sep-Sep	Dev Sep-Sep	Rec Sep-Sep	PtR Sep-Sep
02 05 02 8 0 0 0	PARTICIPACIONES, APORTACIONES, CONVENIOS, INCENTIVOS DERIVADOS DE LA COLABORACIÓN FISCAL Y FONDOS DISTINTOS DE APORTACIONES	1,306,924.31	15,349.59	1,322,273.90	-1,776,040.10	-1,776,040.10	3,098,314.00
02 05 02 8 2 0 0	APORTACIONES	1,306,924.31	15,349.59	1,322,273.90	-1,776,040.10	-1,776,040.10	3,098,314.00
02 05 02 8 2 2 0	FONDO DE APORTACIÓN PARA EL FORTALECIMIENTO DE LOS MUNICIPIOS	1,306,924.31	15,349.59	1,322,273.90	-1,776,040.10	-1,776,040.10	3,098,314.00
02 05 02 8 2 2 1	FORTAMUN DEL EJERCICIO	1,306,924.31	15,349.59	1,322,273.90	-1,776,040.10	-1,776,040.10	3,098,314.00
TOTAL:		9,505,306.18	769,412.07	10,274,718.25	10,351,842.70	10,351,842.70	-77,124.45



MUNICIPIO DE COQUIMATLAN, COL.
Sistema Integral de Contabilidad Gubernamental
ESTADO ANALITICO DE INGRESOS
DEL 1 DE ENERO AL 30 DE SEPTIEMBRE DE 2022

Análisis por: Fuente y Origen de Ingresos -- Clasificación por Rubro de Ingresos


Clave Presupuestaria	Descripción	Est. Ene-Sep	AYR Ene-Sep	PrM Ene-Sep	Dev Ene-Sep	Rec Ene-Sep	PrR Ene-Sep
FF-OR-RF-Rubro-Tipo-Clase-Conc							
01	NO ETIQUETADO	62,025,975.85	426,933.60	62,452,909.45	66,070,368.74	66,070,368.74	-3,617,459.29
01 01	RECURSOS FISCALES	10,616,566.48	426,933.60	11,043,500.08	13,514,068.07	13,514,068.07	-2,470,567.99
01 01 01	IMPUESTOS	5,582,692.64	0.00	5,582,692.64	7,134,308.15	7,134,308.15	-1,551,615.51
01 01 01 1	IMPUESTOS SOBRE LOS INGRESOS	5,582,692.64	0.00	5,582,692.64	7,134,308.15	7,134,308.15	-1,551,615.51
01 01 01 1 1	IMPUESTO SOBRE ESPECTÁCULOS Y OTRAS DIVERSIONES PUBLICAS	0.00	0.00	0.00	7,272.00	7,272.00	-7,272.00
01 01 01 1 1 1	BOX Y LUCHA LIBRE	0.00	0.00	0.00	7,272.00	7,272.00	-7,272.00
01 01 01 1 1 1 1	CIRCOS Y CARPAS	0.00	0.00	0.00	5,112.00	5,112.00	-5,112.00
01 01 01 1 1 1 5	IMPUESTOS SOBRE EL PATRIMONIO	4,934,711.03	0.00	4,934,711.03	5,486,858.80	5,486,858.80	-552,147.77
01 01 01 1 2	IMPUESTO PREDIAL	4,934,711.03	0.00	4,934,711.03	5,486,858.80	5,486,858.80	-552,147.77
01 01 01 1 2 1	IMPUESTO PREDIAL URBANO EDIFICADO	3,882,175.54	0.00	3,882,175.54	4,138,801.35	4,138,801.35	-256,625.81
01 01 01 1 2 1 1	IMPUESTO PREDIAL URBANO NO EDIFICADO	467,345.69	0.00	467,345.69	493,227.12	493,227.12	-25,881.43
01 01 01 1 2 1 2	IMPUESTO PREDIAL RÚSTICO	1,012,577.83	0.00	1,012,577.83	1,217,452.67	1,217,452.67	-204,874.84
01 01 01 1 2 1 3	IMPUESTO PREDIAL PARCELAS	183,067.50	0.00	183,067.50	201,950.81	201,950.81	-18,883.31
01 01 01 1 2 1 4	IMPUESTO PREDIAL CEMENTERIOS	265,498.44	0.00	265,498.44	372,417.50	372,417.50	-106,919.06
01 01 01 1 2 1 5	DESCUENTOS Y BONIFICACIONES POR PRONTO PAGO	-369,477.36	0.00	-369,477.36	-430,870.34	-430,870.34	61,392.98
01 01 01 1 2 1 6	DESCUENTOS Y BONIFICACIONES DISCAPACITADOS Y TERCERA EDAD	-451,323.35	0.00	-451,323.35	-506,120.31	-506,120.31	54,796.96
01 01 01 1 2 1 8	OTROS DESCUENTOS Y BONIFICACIONES	-55,153.26	0.00	-55,153.26	0.00	0.00	-55,153.26
01 01 01 1 2 1 9	IMPUESTOS SOBRE LA PRODUCCIÓN, EL CONSUMO Y LAS TRANSACCIONES	421,491.80	0.00	421,491.80	869,615.65	869,615.65	-448,123.85
01 01 01 1 3	IMPUESTO SOBRE TRANSMISIONES PATRIMONIALES	421,491.80	0.00	421,491.80	869,615.65	869,615.65	-448,123.85
01 01 01 1 3 1	ACCESORIOS DE IMPUESTOS	226,489.81	0.00	226,489.81	770,561.70	770,561.70	-544,071.89
01 01 01 1 3 1 0	ACCESORIOS DE IMPUESTO PREDIAL	226,489.81	0.00	226,489.81	770,561.70	770,561.70	-544,071.89
01 01 01 1 3 1 1	GASTOS DE EJECUCIÓN	1,280.26	0.00	1,280.26	3,070.43	3,070.43	-1,790.17
01 01 01 1 3 1 1 1	RECARGOS	561,127.20	0.00	561,127.20	768,416.03	768,416.03	-207,288.83
01 01 01 1 3 1 1 1 1	HONORARIOS DE NOTIFICACIÓN	174.05	0.00	174.05	253.47	253.47	-79.42
01 01 01 1 3 1 1 1 1 1	DESCUENTOS EN RECARGOS	-336,091.70	0.00	-336,091.70	-1,178.23	-1,178.23	-334,913.47
01 01 02	DERECHOS	4,357,940.21	426,933.60	4,784,873.81	5,926,010.70	5,926,010.70	-1,141,136.89
01 01 02 4	DERECHOS POR EL USO, GOCE, APROVECHAMIENTO O EXPLOTACIÓN DE BIENES DE DOMINIO PÚBLICO	4,356,254.46	426,933.60	4,783,188.06	5,921,976.06	5,921,976.06	-1,138,788.00
01 01 02 4 1	USO DE VÍAS Y ÁREAS PÚBLICAS	160,289.03	0.00	160,289.03	197,009.02	197,009.02	-36,719.99
01 01 02 4 1 1	ESTACIONAMIENTO AUTOMÓVILES DE SITIO	11,077.03	0.00	11,077.03	0.00	0.00	11,077.03
01 01 02 4 1 1 1	ESTACIONAMIENTO PÚBLICO DE PROPIEDAD MUNICIPAL	11,538.58	0.00	11,538.58	2,020.62	2,020.62	9,517.96
01 01 02 4 1 1 1 1	USO PARA PUESTOS Fijos, SEMIFijos, AMBULANTES Y	120,216.72	0.00	120,216.72	180,139.67	180,139.67	-59,922.95



MUNICIPIO DE COQUIMATLAN, COL.
Sistema Integral de Contabilidad Gubernamental
ESTADO ANALITICO DE INGRESOS
DEL 1 DE ENERO AL 30 DE SEPTIEMBRE DE 2022

Análisis por: Fuente y Origen de Ingresos -- Clasificación por Rubro de Ingresos

Clave Presupuestaria	Descripción	Est	Ene-Sep	Ayr	Ene-Sep	PriM	Ene-Sep	Dev	Ene-Sep	Rec	Ene-Sep	PriR	Ene-Sep
FF-OR-RF-Rubro-Tipo-Clase-Conc													
TIANGUIS													
01 01 02 4 1 1 8	OTROS NO ESPECIFICADOS		17,456.70	0.00	17,456.70		17,456.70		14,848.73		14,848.73		2,607.97
01 01 02 4 3 0 0	DERECHOS POR PRESTACIÓN DE SERVICIOS		2,210,751.09	0.00	2,210,751.09		2,210,751.09		2,306,467.00		2,306,467.00		-95,715.91
01 01 02 4 3 2 0	ALUMBRADO PÚBLICO		1,657,298.74	0.00	1,657,298.74		1,657,298.74		1,604,348.98		1,604,348.98		52,949.76
01 01 02 4 3 2 1	RECAUDACION CFE		1,414,636.76	0.00	1,414,636.76		1,414,636.76		1,345,679.48		1,345,679.48		68,957.28
01 01 02 4 3 2 2	RECAUDACION TESORERIA		242,661.98	0.00	242,661.98		242,661.98		258,669.50		258,669.50		-16,007.52
01 01 02 4 3 4 0	CEMENTERIOS		156,275.00	0.00	156,275.00		156,275.00		136,529.90		136,529.90		19,745.10
01 01 02 4 3 5 0	RASTRO		397,177.35	0.00	397,177.35		397,177.35		564,625.92		564,625.92		-167,448.57
01 01 02 4 3 6 0	SEGURIDAD PUBLICA		0.00	0.00	0.00		0.00		962.20		962.20		-962.20
01 01 02 4 4 0 0	OTROS DERECHOS		1,985,214.34	426,933.60	2,412,147.94		2,412,147.94		3,418,500.04		3,418,500.04		-1,006,352.10
01 01 02 4 4 1 0	LICENCIAS, PERMISOS, AUTORIZACIONES Y REFRENDOS		185,741.65	426,933.60	612,675.25		612,675.25		915,801.14		915,801.14		-303,125.89
01 01 02 4 4 1 1	PERMISOS DE CONSTRUCCIÓN		17,130.70	11,129.83	28,260.53		28,260.53		45,161.27		45,161.27		-16,900.74
01 01 02 4 4 1 2	PERMISOS DE REMODELACIÓN		0.00	0.00	0.00		0.00		1,742.35		1,742.35		-1,742.35
01 01 02 4 4 1 3	PERMISO PARA DEMOLICIÓN		0.00	0.00	0.00		0.00		8,454.24		8,454.24		-8,454.24
01 01 02 4 4 1 5	PERMISO PARA CONSTRUCCIÓN DE ALBERCAS		1,938.48	0.00	1,938.48		1,938.48		1,622.75		1,622.75		315.73
01 01 02 4 4 1 6	PERMISO PARA BARDEOS		713.52	0.00	713.52		713.52		1,859.03		1,859.03		-1,145.51
01 01 02 4 4 1 9	OTROS PERMISOS DE CONTRUCCIÓN		1,682.53	0.00	1,682.53		1,682.53		6,078.31		6,078.31		-4,395.78
01 01 02 4 4 1 10	ALINEAMIENTOS		6,137.21	0.00	6,137.21		6,137.21		9,180.65		9,180.65		-3,043.44
01 01 02 4 4 1 11	DESIGNACION DE NÚMERO OFICIAL		7,784.98	0.00	7,784.98		7,784.98		14,827.65		14,827.65		-7,042.67
01 01 02 4 4 1 13	DICTAMEN DE VOCACIÓN DE SUELO		11,385.79	0.00	11,385.79		11,385.79		40,243.55		40,243.55		-28,857.76
01 01 02 4 4 1 15	LICENCIA PARA ROMPER PAVIMENTOS, BANQUETAS O MACHUELOS.		4,416.92	0.00	4,416.92		4,416.92		7,779.51		7,779.51		-3,362.59
01 01 02 4 4 1 16	AUTORIZACIÓN DE PROGRAMA PARCIAL DE URBANIZACIÓN		28,593.51	0.00	28,593.51		28,593.51		692.78		692.78		27,900.73
01 01 02 4 4 1 17	PERMISO PARA SUBDIVISIÓN O FUSIÓN DE LOTES		0.00	0.00	0.00		0.00		20,506.75		20,506.75		-20,506.75
01 01 02 4 4 1 18	PERMISO DE RELOTTIFICACIÓN		0.00	0.00	0.00		0.00		1,189.94		1,189.94		-1,189.94
01 01 02 4 4 1 20	LICENCIA DE URBANIZACIÓN		0.00	415,803.77	415,803.77		415,803.77		590,524.40		590,524.40		-174,720.63
01 01 02 4 4 1 22	SUPERVISIÓN DE OBRAS		0.00	0.00	0.00		0.00		5,145.60		5,145.60		-5,145.60
01 01 02 4 4 1 23	INCORPORACIÓN MUNICIPAL		982.17	0.00	982.17		982.17		1,279.73		1,279.73		-297.56
01 01 02 4 4 1 25	INSCRIPCIÓN O REFRENDO COMO PERITO DE OBRA.		56,976.76	0.00	56,976.76		56,976.76		110,199.46		110,199.46		-53,222.70
01 01 02 4 4 1 27	INSCRIPCIÓN O REG. DE TITULOS, DOCUMENTOS PUBLICOS		47,999.08	0.00	47,999.08		47,999.08		49,313.17		49,313.17		-1,314.09
01 01 02 4 4 2 0	ANUNCIOS Y PUBLICIDAD		1,275.39	0.00	1,275.39		1,275.39		63,676.11		63,676.11		-62,400.72
01 01 02 4 4 2 1	PUBLICIDAD PERMANENTE		1,090.77	0.00	1,090.77		1,090.77		57,133.15		57,133.15		-56,042.38
01 01 02 4 4 2 2	PUBLICIDAD TRANSITORIA		184.62	0.00	184.62		184.62		6,542.96		6,542.96		-6,358.34
01 01 02 4 4 3 0	BEBIDAS ALCOHOLICAS		1,143,522.32	0.00	1,143,522.32		1,143,522.32		1,678,892.50		1,678,892.50		-535,370.18
01 01 02 4 4 3 1	EXPEDICIÓN DE LICENCIAS PARA FUNCIONAMIENTO DE		191,909.00	0.00	191,909.00		191,909.00		307,391.24		307,391.24		-115,482.24




MUNICIPIO DE COQUIMATLAN, COL.
Sistema Integral de Contabilidad Gubernamental

ESTADO ANALITICO DE INGRESOS
DEL 1 DE ENERO AL 30 DE SEPTIEMBRE DE 2022

Análisis por: Fuente y Origen de Ingresos -- Clasificación por Rubro de Ingresos

Clave Presupuestaria	Descripción	Est	Ene-Sep	AyR	Ene-Sep	PrM	Ene-Sep	Dev	Ene-Sep	Rec	Ene-Sep	PrR	Ene-Sep
FF-OR-RF-Rubro-Tipo-Clase-Conc													
ESTABLECIMIENTO													
01 01 02 4 4 3 2	REFRENDO DE ANUAL DE LICENCIA		495,045.40	0.00	0.00	495,045.40	691,220.28	691,220.28	691,220.28	691,220.28	691,220.28	-196,174.88	
01 01 02 4 4 3 4	CAMBIO DE PROPIETARIO		8,141.08	0.00	0.00	8,141.08	11,642.62	11,642.62	11,642.62	11,642.62	11,642.62	-3,501.54	
01 01 02 4 4 3 5	HORAS EXTRAS		370,406.65	0.00	0.00	370,406.65	482,813.72	482,813.72	482,813.72	482,813.72	482,813.72	-112,407.07	
01 01 02 4 4 3 6	PERMISO PARA REALIZACIÓN DE EVENTOS ESPECIALES		2,307.72	0.00	0.00	2,307.72	11,738.84	11,738.84	11,738.84	11,738.84	11,738.84	-9,431.12	
01 01 02 4 4 3 7	PERMISO PARA FUNCIONAMIENTO TEMPORAL		75,712.47	0.00	0.00	75,712.47	174,085.80	174,085.80	174,085.80	174,085.80	174,085.80	-98,373.33	
01 01 02 4 4 5 0	REGISTROS, CERTIFICACIONES Y LEGALIZACIONES		352,408.35	0.00	0.00	352,408.35	381,706.74	381,706.74	381,706.74	381,706.74	381,706.74	-29,298.39	
01 01 02 4 4 5 1	EN OFICINAS		247,283.26	0.00	0.00	247,283.26	273,124.44	273,124.44	273,124.44	273,124.44	273,124.44	-25,841.18	
01 01 02 4 4 5 2	A DOMICILIO		52,012.24	0.00	0.00	52,012.24	29,624.64	29,624.64	29,624.64	29,624.64	29,624.64	22,387.60	
01 01 02 4 4 5 3	DIVORCIOS		53,112.85	0.00	0.00	53,112.85	78,957.66	78,957.66	78,957.66	78,957.66	78,957.66	-25,844.81	
01 01 02 4 4 6 0	CATASTRO		183,063.66	0.00	0.00	183,063.66	197,823.42	197,823.42	197,823.42	197,823.42	197,823.42	-14,759.76	
01 01 02 4 4 6 1	COPIAS E IMPRESIONES		3,267.76	0.00	0.00	3,267.76	0.00	0.00	0.00	0.00	0.00	3,267.76	
01 01 02 4 4 6 2	INFORMES Y CERTIFICACIONES DE CATASTRO		70,276.86	0.00	0.00	70,276.86	71,185.76	71,185.76	71,185.76	71,185.76	71,185.76	-908.90	
01 01 02 4 4 6 3	AVALÚOS, ASIGNACION DE CLAVES Y MEDICIONES		100,212.31	0.00	0.00	100,212.31	117,388.13	117,388.13	117,388.13	117,388.13	117,388.13	-17,175.82	
01 01 02 4 4 6 4	FUSIONES, SUBDIVISIONES, RELOTIFICACIONES, CESIONES Y REGISTROS		9,306.73	0.00	0.00	9,306.73	9,249.53	9,249.53	9,249.53	9,249.53	9,249.53	57.20	
01 01 02 4 4 7 0	ECOLOGÍA		16,128.28	0.00	0.00	16,128.28	33,874.53	33,874.53	33,874.53	33,874.53	33,874.53	-17,746.25	
01 01 02 4 4 7 1	DICTÁMEN DE FACTIBILIDAD		13,196.98	0.00	0.00	13,196.98	32,335.01	32,335.01	32,335.01	32,335.01	32,335.01	-19,138.03	
01 01 02 4 4 7 3	AUTORIZACIÓN PARA PODA O DERRIBO DE ÁRBOL		2,931.30	0.00	0.00	2,931.30	1,539.52	1,539.52	1,539.52	1,539.52	1,539.52	1,391.78	
01 01 02 4 4 8 0	DIVERSAS CERTIFICACIONES		103,074.69	0.00	0.00	103,074.69	146,725.60	146,725.60	146,725.60	146,725.60	146,725.60	-43,650.91	
01 01 02 4 4 8 2	CERTIFICACIÓN DE RESIDENCIA		0.00	0.00	0.00	0.00	5,888.49	5,888.49	5,888.49	5,888.49	5,888.49	-5,888.49	
01 01 02 4 4 8 4	CONSTANCIAS		6,149.70	0.00	0.00	6,149.70	8,388.16	8,388.16	8,388.16	8,388.16	8,388.16	-2,238.46	
01 01 02 4 4 8 5	REGISTRO DEL RIESGO DE SINIESTRALIDAD		96,924.99	0.00	0.00	96,924.99	132,448.95	132,448.95	132,448.95	132,448.95	132,448.95	-35,523.96	
01 01 02 5 0 0 0	PRODUCTOS		1,685.75	0.00	0.00	1,685.75	4,034.64	4,034.64	4,034.64	4,034.64	4,034.64	-2,348.89	
01 01 02 5 1 0 0	PRODUCTOS		1,685.75	0.00	0.00	1,685.75	4,034.64	4,034.64	4,034.64	4,034.64	4,034.64	-2,348.89	
01 01 02 5 1 1 0	PRODUCTOS DERIVADOS DEL USO Y APROVECHAMIENTO DE BIENES NO SUJETOS A RÉGIMEN DE DOMINIO PÚBLICO		1,685.75	0.00	0.00	1,685.75	4,034.64	4,034.64	4,034.64	4,034.64	4,034.64	-2,348.89	
01 01 02 5 1 1 3	FORMAS IMPRESAS		1,685.75	0.00	0.00	1,685.75	4,034.64	4,034.64	4,034.64	4,034.64	4,034.64	-2,348.89	
01 01 02 5 1 1 12	POR PIPA DE AGUA A DOMICILIO DENTRO DEL ÁREA URBANA PARA USO DOMÉSTICO, POR M3...		0.00	0.00	0.00	0.00	0.00	0.00	0.00	0.00	0.00	0.00	
01 01 03	PRODUCTOS		72,252.91	0.00	0.00	72,252.91	46,315.56	46,315.56	46,315.56	46,315.56	46,315.56	25,937.35	
01 01 03 5 0 0 0	PRODUCTOS		71,266.36	0.00	0.00	71,266.36	38,315.56	38,315.56	38,315.56	38,315.56	38,315.56	32,950.80	
01 01 03 5 1 0 0	PRODUCTOS		71,266.36	0.00	0.00	71,266.36	38,315.56	38,315.56	38,315.56	38,315.56	38,315.56	32,950.80	
01 01 03 5 1 1 0	PRODUCTOS DERIVADOS DEL USO Y APROVECHAMIENTO DE BIENES NO SUJETOS A RÉGIMEN DE DOMINIO PÚBLICO		0.00	0.00	0.00	0.00	4,000.00	4,000.00	4,000.00	4,000.00	4,000.00	-4,000.00	




MUNICIPIO DE COQUIMATLAN, COL.
Sistema Integral de Contabilidad Gubernamental

ESTADO ANALITICO DE INGRESOS
DEL 1 DE ENERO AL 30 DE SEPTIEMBRE DE 2022

Análisis por: Fuente y Origen de Ingresos -- Clasificación por Rubro de Ingresos


Clave Presupuestaria	Descripción	Est Ene-Sep	AyR Ene-Sep	PrM Ene-Sep	Dev Ene-Sep	Rec Ene-Sep	PrR Ene-Sep
FF-OR-RF-Rubro-Tipo-Clase-Conc							
01 01 03 5 1 1 10	OTROS PRODUCTOS	0.00	0.00	0.00	4,000.00	4,000.00	-4,000.00
01 01 03 5 1 3 0	OTROS PRODUCTOS QUE GENERAN INGRESOS CORRIENTES	71,266.36	0.00	71,266.36	34,315.56	34,315.56	36,950.80
01 01 03 5 1 3 1	RENDIMIENTOS GENERADOS DE GASTO CORRIENTE	66,860.75	0.00	66,860.75	32,357.90	32,357.90	34,502.85
01 01 03 5 1 3 2	RENDIMIENTOS GENERADOS DE FAIS	3,163.17	0.00	3,163.17	969.37	969.37	2,193.80
01 01 03 5 1 3 3	RENDIMIENTOS GENERADOS DE FORTAMUN	1,242.44	0.00	1,242.44	988.29	988.29	254.15
01 01 03 6 0 0 0	APROVECHAMIENTOS	986.55	0.00	986.55	8,000.00	8,000.00	-7,013.45
01 01 03 6 1 0 0	APROVECHAMIENTOS	986.55	0.00	986.55	8,000.00	8,000.00	-7,013.45
01 01 03 6 1 9 0	OTROS APROVECHAMIENTOS	986.55	0.00	986.55	8,000.00	8,000.00	-7,013.45
01 01 03 6 1 9 1	INTERESES	986.55	0.00	986.55	0.00	0.00	986.55
01 01 03 6 1 9 2	INDEMNIZACIONES	0.00	0.00	0.00	8,000.00	8,000.00	-8,000.00
01 01 04	APROVECHAMIENTOS	603,680.72	0.00	603,680.72	407,433.66	407,433.66	196,247.06
01 01 04 4 0 0 0	DERECHOS	4,301.76	0.00	4,301.76	18,783.61	18,783.61	-14,481.85
01 01 04 4 5 0 0	ACCESORIOS DE DERECHOS	4,301.76	0.00	4,301.76	18,783.61	18,783.61	-14,481.85
01 01 04 4 5 1 0	MULTAS POR PAGO EXTEMPORANEO DE DERECHOS	4,301.76	0.00	4,301.76	18,783.61	18,783.61	-14,481.85
01 01 04 6 0 0 0	APROVECHAMIENTOS	599,378.96	0.00	599,378.96	388,650.05	388,650.05	210,728.91
01 01 04 6 1 0 0	APROVECHAMIENTOS	599,378.96	0.00	599,378.96	388,650.05	388,650.05	210,728.91
01 01 04 6 1 2 0	MULTAS	503,326.91	0.00	503,326.91	313,538.84	313,538.84	189,788.07
01 01 04 6 1 2 1	MULTAS POR FALTAS A LA REGLAMENTACIÓN MUNICIPAL	837,016.81	0.00	837,016.81	480,466.53	480,466.53	356,550.28
01 01 04 6 1 2 4	DESCUENTO DE MULTAS	-333,689.90	0.00	-333,689.90	-166,927.69	-166,927.69	-166,762.21
01 01 04 6 1 3 0	INDEMNIZACIONES	96,052.05	0.00	96,052.05	75,111.21	75,111.21	20,940.84
01 05	RECURSOS FEDERALES	51,409,409.37	0.00	51,409,409.37	52,556,300.67	52,556,300.67	-1,146,891.30
01 05 01	FONDO GENERAL DE PARTICIPACIONES	32,891,449.13	0.00	32,891,449.13	33,740,857.33	33,740,857.33	-849,408.20
01 05 01 8 0 0 0	PARTICIPACIONES, APORTACIONES, CONVENIOS, INCENTIVOS DERIVADOS DE LA COLABORACIÓN FISCAL Y FONDOS DISTINTOS DE APORTACIONES	32,891,449.13	0.00	32,891,449.13	33,740,857.33	33,740,857.33	-849,408.20
01 05 01 8 1 0 0	PARTICIPACIONES	32,891,449.13	0.00	32,891,449.13	33,740,857.33	33,740,857.33	-849,408.20
01 05 01 8 1 1 0	FONDO GENERAL DE PARTICIPACIONES	32,891,449.13	0.00	32,891,449.13	33,740,857.33	33,740,857.33	-849,408.20
01 05 02	FONDO DE FOMENTO MUNICIPAL	11,628,385.31	0.00	11,628,385.31	11,947,054.13	11,947,054.13	-318,668.82
01 05 02 8 0 0 0	PARTICIPACIONES, APORTACIONES, CONVENIOS, INCENTIVOS DERIVADOS DE LA COLABORACIÓN FISCAL Y FONDOS DISTINTOS DE APORTACIONES	11,628,385.31	0.00	11,628,385.31	11,947,054.13	11,947,054.13	-318,668.82
01 05 02 8 1 0 0	PARTICIPACIONES	11,628,385.31	0.00	11,628,385.31	11,947,054.13	11,947,054.13	-318,668.82
01 05 02 8 1 2 0	FONDO DE FOMENTO MUNICIPAL	11,628,385.31	0.00	11,628,385.31	11,947,054.13	11,947,054.13	-318,668.82
01 05 03	FONDO DE FISCALIZACIÓN Y RECAUDACION	1,767,953.04	0.00	1,767,953.04	1,698,745.13	1,698,745.13	69,207.91
01 05 03 8 0 0 0	PARTICIPACIONES, APORTACIONES, CONVENIOS, INCENTIVOS DERIVADOS DE LA COLABORACIÓN FISCAL	1,767,953.04	0.00	1,767,953.04	1,698,745.13	1,698,745.13	69,207.91



MUNICIPIO DE COQUIMATLAN, COL.
Sistema Integral de Contabilidad Gubernamental
ESTADO ANALITICO DE INGRESOS
DEL 1 DE ENERO AL 30 DE SEPTIEMBRE DE 2022

Análisis por: Fuente y Origen de Ingresos -- Clasificación por Rubro de Ingresos

Clave Presupuestaria	Descripción	Est Ene-Sep	AyR Ene-Sep	PrM Ene-Sep	Dev Ene-Sep	Rec Ene-Sep	PrR Ene-Sep
FF-OR-RF-Rubro-Tipo-Clase-Conc							
Y FONDOS DISTINTOS DE APORTACIONES							
01 05 03 8 1 0 0	PARTICIPACIONES	1,767,953.04	0.00	1,767,953.04	1,698,745.13	1,698,745.13	69,207.91
01 05 03 8 1 6 0	FONDO DE FISCALIZACIÓN	1,767,953.04	0.00	1,767,953.04	1,698,745.13	1,698,745.13	69,207.91
01 05 06	IMPUESTO ESPECIAL SOBRE PRODUCCION Y SERVICIOS	1,817,250.66	0.00	1,817,250.66	1,954,435.81	1,954,435.81	-137,185.15
01 05 06 8 0 0 0	PARTICIPACIONES, APORTACIONES, CONVENIOS, INCENTIVOS DERIVADOS DE LA COLABORACIÓN FISCAL Y FONDOS DISTINTOS DE APORTACIONES	1,817,250.66	0.00	1,817,250.66	1,954,435.81	1,954,435.81	-137,185.15
01 05 06 8 1 0 0	PARTICIPACIONES	1,817,250.66	0.00	1,817,250.66	1,954,435.81	1,954,435.81	-137,185.15
01 05 06 8 1 5 0	IEPS	1,095,327.00	0.00	1,095,327.00	1,954,435.81	1,954,435.81	-859,108.81
01 05 06 8 1 7 0	IEPS GASOLINA Y DIESEL	721,923.66	0.00	721,923.66	0.00	0.00	721,923.66
01 05 10	FONDO DE IMPUESTO SOBRE LA RENTA	2,694,687.97	0.00	2,694,687.97	2,408,497.59	2,408,497.59	286,190.38
01 05 10 8 0 0 0	PARTICIPACIONES, APORTACIONES, CONVENIOS, INCENTIVOS DERIVADOS DE LA COLABORACIÓN FISCAL Y FONDOS DISTINTOS DE APORTACIONES	2,694,687.97	0.00	2,694,687.97	2,408,497.59	2,408,497.59	286,190.38
01 05 10 8 1 0 0	PARTICIPACIONES	2,694,687.97	0.00	2,694,687.97	2,408,497.59	2,408,497.59	286,190.38
01 05 10 8 1 9 0	PARTICIPACION ARTICULO 3-B LEY DE COORDINACION FISCAL FEDERAL	2,694,687.97	0.00	2,694,687.97	2,408,497.59	2,408,497.59	286,190.38
01 05 14	IMPUESTO SOBRE AUTOMOVILES NUEVOS	609,683.26	0.00	609,683.26	806,710.68	806,710.68	-197,027.42
01 05 14 8 0 0 0	PARTICIPACIONES, APORTACIONES, CONVENIOS, INCENTIVOS DERIVADOS DE LA COLABORACIÓN FISCAL Y FONDOS DISTINTOS DE APORTACIONES	609,683.26	0.00	609,683.26	806,710.68	806,710.68	-197,027.42
01 05 14 8 1 0 0	PARTICIPACIONES	609,683.26	0.00	609,683.26	806,710.68	806,710.68	-197,027.42
01 05 14 8 1 3 0	TENENCIA	57.19	0.00	57.19	0.00	0.00	57.19
01 05 14 8 1 4 0	ISAN	590,855.31	0.00	590,855.31	806,710.68	806,710.68	-215,855.37
01 05 14 8 1 100	ISR ENAJENACION DE BIENES INMUEBLES	18,770.76	0.00	18,770.76	0.00	0.00	18,770.76
02	ETIQUETADO	27,464,551.47	6,924,708.63	34,389,260.10	33,097,002.00	33,097,002.00	1,292,258.10
02 05	RECURSOS FEDERALES	27,464,551.47	6,924,708.63	34,389,260.10	33,097,002.00	33,097,002.00	1,292,258.10
02 05 01	FONDO DE APORTACIONES PARA LA INFRAESTRUCTURA MUNICIPAL	15,702,232.68	6,786,562.32	22,488,795.00	21,196,536.00	21,196,536.00	1,292,259.00
02 05 01 8 0 0 0	PARTICIPACIONES, APORTACIONES, CONVENIOS, INCENTIVOS DERIVADOS DE LA COLABORACIÓN FISCAL Y FONDOS DISTINTOS DE APORTACIONES	15,702,232.68	6,786,562.32	22,488,795.00	21,196,536.00	21,196,536.00	1,292,259.00
02 05 01 8 2 0 0	APORTACIONES	15,702,232.68	6,786,562.32	22,488,795.00	21,196,536.00	21,196,536.00	1,292,259.00
02 05 01 8 2 1 0	FONDO DE APORTACIÓN PARA LA INFRAESTRUCTURA SOCIAL	15,702,232.68	6,786,562.32	22,488,795.00	21,196,536.00	21,196,536.00	1,292,259.00
02 05 01 8 2 1 1	FAIS DEL EJERCICIO	15,702,232.68	6,786,562.32	22,488,795.00	21,196,536.00	21,196,536.00	1,292,259.00
02 05 02	FONDO DE APORTACIONES PARA EL FORTALECIMIENTO DE LOS MUNICIPIOS Y DE LAS DEMARCACIONES TERRITORIALES DEL DISTRITO FEDERAL	11,762,318.79	138,146.31	11,900,465.10	11,900,466.00	11,900,466.00	-0.90




MUNICIPIO DE COQUIMATLAN, COL.
Sistema Integral de Contabilidad Gubernamental
ESTADO ANALITICO DE INGRESOS
DEL 1 DE ENERO AL 30 DE SEPTIEMBRE DE 2022

Análisis por: Fuente y Origen de Ingresos -- Clasificación por Rubro de Ingresos

Clave Presupuestaria FF-OR-RF-Rubro-Tipo-Clase-Conc	Descripción	Est Ene-Sep	AyR Ene-Sep	PtM Ene-Sep	Dev Ene-Sep	Rec Ene-Sep	PrR Ene-Sep
02 05 02 8 0 0 0	PARTICIPACIONES, APORTACIONES, CONVENIOS, INCENTIVOS DERIVADOS DE LA COLABORACIÓN FISCAL Y FONDOS DISTINTOS DE APORTACIONES	11,762,318.79	138,146.31	11,900,465.10	11,900,466.00	11,900,466.00	-0.90
02 05 02 8 2 0 0	APORTACIONES	11,762,318.79	138,146.31	11,900,465.10	11,900,466.00	11,900,466.00	-0.90
02 05 02 8 2 2 0	FONDO DE APORTACIÓN PARA EL FORTALECIMIENTO DE LOS MUNICIPIOS	11,762,318.79	138,146.31	11,900,465.10	11,900,466.00	11,900,466.00	-0.90
02 05 02 8 2 2 1	FORTAMUN DEL EJERCICIO	11,762,318.79	138,146.31	11,900,465.10	11,900,466.00	11,900,466.00	-0.90


TOTAL: 89,490,527.32 7,351,642.23 96,842,169.55 99,167,370.74 99,167,370.74 -2,325,201.19



MUNICIPIO DE COQUIMATLAN, COL.
Sistema Integral de Contabilidad Gubernamental
ESTADO ANALITICO DE INGRESOS
DEL 1 DE SEPTIEMBRE AL 30 DE SEPTIEMBRE DE 2022

Análisis por: Fuente y Origen de Ingresos

Clave Presupuestaria FF-OR-RF	Descripción	Est. Sep-Sep	AyR Sep-Sep	PrtM Sep-Sep	Dev Sep-Sep	Rec Sep-Sep	PRR Sep-Sep
01 NO ETIQUETADO		6,453,689.35	0.00	6,453,689.35	9,478,315.80	9,478,315.80	-3,024,626.45
01 RECURSOS FISCALES		755,034.19	0.00	755,034.19	988,308.19	988,308.19	-233,274.00
01 IMPUESTOS		322,182.02	0.00	322,182.02	368,565.18	368,565.18	-46,383.16
02 DERECHOS		395,929.55	0.00	395,929.55	557,963.58	557,963.58	-162,034.03
03 PRODUCTOS		3,575.36	0.00	3,575.36	13,485.40	13,485.40	-9,910.04
04 APROVECHAMIENTOS		33,347.26	0.00	33,347.26	48,294.03	48,294.03	-14,946.77
05 RECURSOS FEDERALES		5,698,655.16	0.00	5,698,655.16	8,490,007.61	8,490,007.61	-2,791,352.45
01 FONDO GENERAL DE PARTICIPACIONES		3,688,255.47	0.00	3,688,255.47	3,223,035.37	3,223,035.37	465,220.10
02 FONDO DE FOMENTO MUNICIPAL		1,264,936.84	0.00	1,264,936.84	4,311,819.76	4,311,819.76	-3,046,882.92
03 FONDO DE FISCALIZACION Y RECAUDACION		157,628.97	0.00	157,628.97	111,824.71	111,824.71	45,804.26
06 IMPUESTO ESPECIAL SOBRE PRODUCCION Y SERVICIOS		201,916.74	0.00	201,916.74	253,401.10	253,401.10	-51,484.36
10 FONDO DE IMPUESTO SOBRE LA RENTA		318,180.91	0.00	318,180.91	502,094.03	502,094.03	-183,913.12
14 IMPUESTO SOBRE AUTOMOVILES NUEVOS		67,736.23	0.00	67,736.23	87,832.64	87,832.64	-20,096.41
02 ETIQUETADO		3,051,616.83	769,412.07	3,821,028.90	873,526.90	873,526.90	2,947,502.00
05 RECURSOS FEDERALES		3,051,616.83	769,412.07	3,821,028.90	873,526.90	873,526.90	2,947,502.00
01 FONDO DE APORTACIONES PARA LA INFRAESTRUCTURA MUNICIPAL		1,744,692.52	754,062.48	2,498,755.00	2,649,567.00	2,649,567.00	-150,812.00
02 FONDO DE APORTACIONES PARA EL FORTALECIMIENTO DE LOS MUNICIPIOS Y DE LAS DEMARCACIONES TERRITORIALES DEL DISTRITO FEDERAL		1,306,924.31	15,349.59	1,322,273.90	-1,776,040.10	-1,776,040.10	3,098,314.00
TOTAL:		9,505,306.18	769,412.07	10,274,718.25	10,351,842.70	10,351,842.70	-77,124.45



COQUIMATLÁN

H. AYUNTAMIENTO 2021 - 2024




Estado Analítico del Egreso

"2022, AÑO DE LA ESPERANZA"

"H. Ayuntamiento Coquimatlán, Colima"

Reforma S/N y Jesús Alcaraz, Coquimatlán, Col., Tel: 312 207 89 66, 312 207 92 58 C. P. 28400.




MUNICIPIO DE COQUIMATLAN, COL.
Sistema Integral de Contabilidad Gubernamental
ESTADO ANALITICO DEL EJERCICIO DEL PRESUPUESTO DE EGRESOS

DEL 1 DE SEPTIEMBRE AL 30 DE SEPTIEMBRE DE 2022

Análisis por: Fuente de Financiamiento -- Objeto del Gasto

Clave: Presupuestaria	Descripción	Apr	Sep	Oct	Nov	Dic	PrM	Sep	Dev	Sep	Pag	Sep	SEje
FF-OF-RF-Cap-Con-PGen-PEsp		Sep	Sep	Sep	Sep	Sep	Sep	Sep	Sep	Sep	Sep	Sep	Sep
01	NO ETIQUETADO	5,992,924.11	-41,942.88	5,950,981.23	0.00	0.00	5,950,981.23	0.00	5,950,981.23	6,203,778.62	0.00	0.00	0.00
01 01 01	RECURSOS FISCALES	5,992,924.11	-41,942.88	5,950,981.23	0.00	0.00	5,950,981.23	0.00	5,950,981.23	6,203,778.62	0.00	0.00	0.00
01 01 01	RECURSOS PROPIOS	5,992,924.11	-41,942.88	5,950,981.23	0.00	0.00	5,950,981.23	0.00	5,950,981.23	6,203,778.62	0.00	0.00	0.00
01 01 01	SERVICIOS PERSONALES	4,033,393.80	-555,486.05	3,477,907.75	0.00	0.00	3,477,907.75	0.00	3,477,907.75	3,652,782.12	0.00	0.00	0.00
01 01 01	REMUNERACIONES AL PERSONAL DE CARACTER PERMANENTE	1,802,485.80	-56,368.04	1,746,117.76	0.00	0.00	1,746,117.76	0.00	1,746,117.76	1,746,117.76	0.00	0.00	0.00
01 01 01	HABERES	0.00	0.00	0.00	0.00	0.00	0.00	0.00	0.00	0.00	0.00	0.00	0.00
01 01 01	SUELDOS BASE AL PERSONAL PERMANENTE	1,802,485.80	-56,368.04	1,746,117.76	0.00	0.00	1,746,117.76	0.00	1,746,117.76	1,746,117.76	0.00	0.00	0.00
01 01 01	SUELDO	1,195,171.88	53,341.77	1,248,513.65	0.00	0.00	1,248,513.65	0.00	1,248,513.65	1,248,513.65	0.00	0.00	0.00
01 01 01	SOBRE SUELDO	444,881.68	-82,041.54	362,840.14	0.00	0.00	362,840.14	0.00	362,840.14	362,840.14	0.00	0.00	0.00
01 01 01	QUINQUENIOS	162,432.24	-27,668.27	134,763.97	0.00	0.00	134,763.97	0.00	134,763.97	134,763.97	0.00	0.00	0.00
01 01 01	REMUNERACIONES ADICIONALES Y ESPECIALES	579,741.90	-166,447.86	413,294.04	0.00	0.00	413,294.04	0.00	413,294.04	413,294.04	0.00	0.00	0.00
01 01 01	PRIMAS POR AÑOS DE SERVICIOS EFECTIVOS PRESTADOS	268,933.71	-163,602.21	105,331.50	0.00	0.00	105,331.50	0.00	105,331.50	105,331.50	0.00	0.00	0.00
01 01 01	PRIMAS DE VACACIONES, DOMINICAL Y GRATIFICACIÓN DE FIN DE AÑO	9,000.00	69,411.67	78,411.67	0.00	0.00	78,411.67	0.00	78,411.67	78,411.67	0.00	0.00	0.00
01 01 01	PRIMA VACACIONAL	0.00	1,738.59	1,738.59	0.00	0.00	1,738.59	0.00	1,738.59	1,738.59	0.00	0.00	0.00
01 01 01	PRIMA DE RIESGO	9,000.00	-1,000.00	8,000.00	0.00	0.00	8,000.00	0.00	8,000.00	8,000.00	0.00	0.00	0.00
01 01 01	AGUINALDO	0.00	68,673.08	68,673.08	0.00	0.00	68,673.08	0.00	68,673.08	68,673.08	0.00	0.00	0.00
01 01 01	CANASTA NAVIDEÑA	0.00	0.00	0.00	0.00	0.00	0.00	0.00	0.00	0.00	0.00	0.00	0.00
01 01 01	CUESTA ENERO	0.00	0.00	0.00	0.00	0.00	0.00	0.00	0.00	0.00	0.00	0.00	0.00
01 01 01	AYUDA FIN DE AÑO	0.00	0.00	0.00	0.00	0.00	0.00	0.00	0.00	0.00	0.00	0.00	0.00
01 01 01	COMPENSACIONES	301,808.19	-72,257.32	229,550.87	0.00	0.00	229,550.87	0.00	229,550.87	229,550.87	0.00	0.00	0.00
01 01 01	COMPENSACIONES	239,169.40	-35,015.80	204,153.60	0.00	0.00	204,153.60	0.00	204,153.60	204,153.60	0.00	0.00	0.00
01 01 01	ESTÍMULOS ESPECIALES	62,618.79	-37,241.52	25,377.27	0.00	0.00	25,377.27	0.00	25,377.27	25,377.27	0.00	0.00	0.00
01 01 01	SEGURIDAD SOCIAL	265,909.55	-16,071.25	249,838.30	0.00	0.00	249,838.30	0.00	249,838.30	403,195.76	0.00	0.00	0.00
01 01 01	APORTACIONES DE SEGURIDAD SOCIAL	265,909.55	-16,071.25	249,838.30	0.00	0.00	249,838.30	0.00	249,838.30	403,195.76	0.00	0.00	0.00
01 01 01	CUOTAS AL IMSS	205,385.67	4,675.37	210,061.04	0.00	0.00	210,061.04	0.00	210,061.04	363,418.50	0.00	0.00	0.00
01 01 01	PREVISIÓN SOCIAL MÚLTIPLE	60,523.88	-20,746.62	39,777.26	0.00	0.00	39,777.26	0.00	39,777.26	39,777.26	0.00	0.00	0.00
01 01 01	OTRAS PRESTACIONES SOCIALES Y ECONOMICAS	1,220,432.47	-316,598.90	903,833.57	0.00	0.00	903,833.57	0.00	903,833.57	925,350.48	0.00	0.00	0.00
01 01 01	CUOTAS PARA EL FONDO DE AHORRO Y FONDO DE TRABAJO	622,910.01	-122,569.77	500,340.24	0.00	0.00	500,340.24	0.00	500,340.24	521,857.15	0.00	0.00	0.00
01 01 01	FONDO DE AHORRO	53,271.04	-10,480.76	42,790.28	0.00	0.00	42,790.28	0.00	42,790.28	42,790.28	0.00	0.00	0.00
01 01 01	FONDO DE PENSIONES	569,638.97	-196,448.15	373,190.82	0.00	0.00	373,190.82	0.00	373,190.82	394,707.73	0.00	0.00	0.00
01 01 01	LAUDOS	0.00	84,359.14	84,359.14	0.00	0.00	84,359.14	0.00	84,359.14	84,359.14	0.00	0.00	0.00
01 01 01	PRESTACIONES CONTRACTUALES	597,522.46	-194,029.13	403,493.33	0.00	0.00	403,493.33	0.00	403,493.33	403,493.33	0.00	0.00	0.00
01 01 01	APOYO PARA ADQUISICIÓN DE LENTES	0.00	0.00	0.00	0.00	0.00	0.00	0.00	0.00	0.00	0.00	0.00	0.00




MUNICIPIO DE COQUIMATLAN, COL.
Sistema Integral de Contabilidad Gubernamental
ESTADO ANALITICO DEL EJERCICIO DEL PRESUPUESTO DE EGRESOS

DEL 1 DE SEPTIEMBRE AL 30 DE SEPTIEMBRE DE 2022

Análisis por: Fuente de Financiamiento -- Objeto del Gasto

Clave Presupuestaria	Descripción	Apr. Sep-Sep	AyR. Sep-Sep	PrM. Sep-Sep	DpC. Sep-Sep	Dev. Sep-Sep	Pag. Sep-Sep	SEje. Sep-Sep
FF-OF-RF-Cap-Con-PGen-PEsp								
01 01 01 1 5 4 9	AYUDA DE TRANSPORTE	110,672.58	-37,872.90	72,799.68	0.00	72,799.68	72,799.68	0.00
01 01 01 1 5 4 10	AYUDA PARA RENTA	92,565.56	-31,729.36	60,836.20	0.00	60,836.20	60,836.20	0.00
01 01 01 1 5 4 13	AYUDA PARA ÚTILES ESCOLARES	0.00	0.00	0.00	0.00	0.00	0.00	0.00
01 01 01 1 5 4 16	BECA MEDICA ANUAL	0.00	0.00	0.00	0.00	0.00	0.00	0.00
01 01 01 1 5 4 17	BECAS	34,909.86	-1,446.69	33,463.17	0.00	33,463.17	33,463.17	0.00
01 01 01 1 5 4 24	BONO DE ASISTENCIA PERFECTA	181,926.18	-62,444.62	119,481.56	0.00	119,481.56	119,481.56	0.00
01 01 01 1 5 4 25	BONO DE CUMPLEAÑOS	2,100.00	0.00	2,100.00	0.00	2,100.00	2,100.00	0.00
01 01 01 1 5 4 27	BONO DE JUBILACIÓN Y RETIRO	0.00	0.00	0.00	0.00	0.00	0.00	0.00
01 01 01 1 5 4 29	BONO DE LA SECRETARIA	0.00	0.00	0.00	0.00	0.00	0.00	0.00
01 01 01 1 5 4 31	BONO DEL BURÓCRATA	0.00	0.00	0.00	0.00	0.00	0.00	0.00
01 01 01 1 5 4 32	BONO DIA DE LA MADRE	0.00	0.00	0.00	0.00	0.00	0.00	0.00
01 01 01 1 5 4 34	BONO DIA DEL BIBLIOTECARIO	0.00	0.00	0.00	0.00	0.00	0.00	0.00
01 01 01 1 5 4 35	BONO DIA DEL PADRE	0.00	0.00	0.00	0.00	0.00	0.00	0.00
01 01 01 1 5 4 36	BONO ECONÓMICO PARA LA FERIA	0.00	0.00	0.00	0.00	0.00	0.00	0.00
01 01 01 1 5 4 39	BONO EXTRAORDINARIO ANUAL	0.00	0.00	0.00	0.00	0.00	0.00	0.00
01 01 01 1 5 4 40	BONO PARA CAPACITACIÓN	0.00	0.00	0.00	0.00	0.00	0.00	0.00
01 01 01 1 5 4 41	BONO PERSONAL DE CAMPO	0.00	0.00	0.00	0.00	0.00	0.00	0.00
01 01 01 1 5 4 42	BONO PRODUCTIVIDAD	0.00	0.00	0.00	0.00	0.00	0.00	0.00
01 01 01 1 5 4 44	BONO SINDICAL	0.00	0.00	0.00	0.00	0.00	0.00	0.00
01 01 01 1 5 4 45	BONO NAVIDEÑO	0.00	0.00	0.00	0.00	0.00	0.00	0.00
01 01 01 1 5 4 46	CANASTA BÁSICA	0.00	0.00	0.00	0.00	0.00	0.00	0.00
01 01 01 1 5 4 54	GUARDERIA	172,604.04	-59,163.44	113,440.60	0.00	113,440.60	113,440.60	0.00
01 01 01 1 5 4 58	BONO DE NIVELACION FAMILIAR	2,744.24	-1,372.12	1,372.12	0.00	1,372.12	1,372.12	0.00
01 01 01 1 7 0 0	PAGO DE ESTIMULOS A SERVIDORES PUBLICOS	0.00	0.00	0.00	0.00	0.00	0.00	0.00
01 01 01 1 7 1 0	ESTÍMULOS	164,824.08	0.00	164,824.08	0.00	164,824.08	164,824.08	0.00
01 01 01 1 7 1 2	GASTOS DE REPRESENTACIÓN	164,824.08	0.00	164,824.08	0.00	164,824.08	164,824.08	0.00
01 01 01 2 0 0 0	MATERIALES Y SUMINISTROS	240,668.32	-17,788.07	222,880.25	0.00	222,880.25	350,764.77	0.00
01 01 01 2 1 0 0	MATERIALES DE ADMINISTRACION, EMISION DE DOCUMENTOS Y ARTICULOS OFICIALES	55,094.79	-18,080.54	37,014.25	0.00	37,014.25	29,881.44	0.00
01 01 01 2 1 1 0	MATERIALES, ÚTILES Y EQUIPOS MENORES DE OFICINA	55,094.79	-18,080.54	37,014.25	0.00	37,014.25	29,881.44	0.00
01 01 01 2 1 1 1	MATERIAL Y ÚTILES DE OFICINA	13,075.19	4,870.07	17,945.26	0.00	17,945.26	20,021.81	0.00
01 01 01 2 1 1 2	MATERIAL DE LIMPIEZA	12,194.00	-5,896.13	6,297.87	0.00	6,297.87	6,297.87	0.00
01 01 01 2 1 1 3	MATERIAL DE IMPRESIÓN Y REPRODUCCIÓN	29,092.09	-28,841.53	250.56	0.00	250.56	1,128.16	0.00
01 01 01 2 1 1 4	MATERIAL Y ÚTILES DE IMPRESIÓN	733.51	11,787.05	12,520.56	0.00	12,520.56	2,433.60	0.00
01 01 01 2 1 1 5	MATERIAL PARA PROCESAMIENTO INFORMÁTICO	0.00	0.00	0.00	0.00	0.00	0.00	0.00
01 01 01 2 4 0 0	MATERIALES Y ARTICULOS DE CONSTRUCCION Y	1,844.46	1,892.54	3,737.00	0.00	3,737.00	8,004.21	0.00




MUNICIPIO DE COQUIMATLAN, COL.
Sistema Integral de Contabilidad Gubernamental
ESTADO ANALITICO DEL EJERCICIO DEL PRESUPUESTO DE EGRESOS

DEL 1 DE SEPTIEMBRE AL 30 DE SEPTIEMBRE DE 2022

Análisis por: Fuente de Financiamiento -- Objeto del Gasto

Clave Presupuestaria	Descripción	Apr	Sep	Sep	Ayr	Sep	Sep	PrM	Sep	Sep	Dpc	Sep	Sep	Dev	Sep	Sep	Pag	Sep	Sep	SEje	Sep
FF-OF-RF-Cap-Con-PGen-PEsp		Apr	Sep	Sep	Ayr	Sep	Sep	PrM	Sep	Sep	Dpc	Sep	Sep	Dev	Sep	Sep	Pag	Sep	Sep	SEje	Sep
	DE REPARACION																				
01 01 01 2 4 6 0	MATERIAL ELÉCTRICO Y ELECTRÓNICO	1,458.00			2,279.00			3,737.00			0.00			3,737.00			8,004.21			0.00	0.00
01 01 01 2 4 6 1	MATERIAL ELÉCTRICO Y ELECTRÓNICO PARA OFICINAS ADMINISTRATIVAS	1,458.00			2,279.00			3,737.00			0.00			3,737.00			4,344.64			0.00	0.00
01 01 01 2 4 6 2	MATERIAL ELÉCTRICO PARA EL SISTEMA DE ALUMBRADO PÚBLICO	0.00			0.00			0.00			0.00			0.00			3,659.57			0.00	0.00
01 01 01 2 4 9 0	OTROS MATERIALES Y ARTÍCULOS DE CONSTRUCCIÓN Y REPARACIÓN	386.46			-386.46			0.00			0.00			0.00			0.00			0.00	0.00
01 01 01 2 4 9 1	OTROS MATERIALES Y ARTÍCULOS DE CONSTRUCCIÓN Y REPARACIÓN	386.46			-386.46			0.00			0.00			0.00			0.00			0.00	0.00
01 01 01 2 5 0 0	PRODUCTOS QUÍMICOS, FARMACEUTICOS Y DE LABORATORIO	2,140.00			846.00			2,986.00			0.00			2,986.00			480.00			0.00	0.00
01 01 01 2 5 2 0	FERTILIZANTES, PESTICIDAS Y OTROS AGROQUÍMICOS	2,140.00			846.00			2,986.00			0.00			2,986.00			480.00			0.00	0.00
01 01 01 2 5 2 1	HIERBICIDAS Y PLAGUICIDAS.	2,140.00			846.00			2,986.00			0.00			2,986.00			480.00			0.00	0.00
01 01 01 2 5 3 0	MEDICINAS Y PRODUCTOS FARMACÉUTICOS	0.00			0.00			0.00			0.00			0.00			0.00			0.00	0.00
01 01 01 2 5 3 1	MEDICINAS Y PRODUCTOS FARMACÉUTICOS DE APLICACIÓN HUMANA Y ANIMAL.	0.00			0.00			0.00			0.00			0.00			0.00			0.00	0.00
01 01 01 2 6 0 0	COMBUSTIBLES, LUBRICANTES Y ADITIVOS	180,313.07			-2,711.51			177,601.56			0.00			177,601.56			307,054.04			0.00	0.00
01 01 01 2 6 1 0	COMBUSTIBLES, LUBRICANTES Y ADITIVOS	180,313.07			-2,711.51			177,601.56			0.00			177,601.56			307,054.04			0.00	0.00
01 01 01 2 6 1 1	GASOLINA	180,313.07			-2,711.51			177,601.56			0.00			177,601.56			307,054.04			0.00	0.00
01 01 01 2 7 0 0	VESTUARIO, BLANCOS, PRENDAS DE PROTECCION Y ARTICULOS DEPORTIVOS	0.00			561.44			561.44			0.00			561.44			561.44			0.00	0.00
01 01 01 2 7 1 0	VESTUARIO Y UNIFORMES	0.00			561.44			561.44			0.00			561.44			561.44			0.00	0.00
01 01 01 2 7 1 1	UNIFORMES	0.00			561.44			561.44			0.00			561.44			561.44			0.00	0.00
01 01 01 2 7 2 0	PRENDAS DE SEGURIDAD Y PROTECCIÓN PERSONAL	0.00			0.00			0.00			0.00			0.00			0.00			0.00	0.00
01 01 01 2 7 2 1	ROPA Y EQUIPO DE SEGURIDAD	0.00			0.00			0.00			0.00			0.00			0.00			0.00	0.00
01 01 01 2 7 3 0	ARTÍCULOS DEPORTIVOS	0.00			0.00			0.00			0.00			0.00			0.00			0.00	0.00
01 01 01 2 7 3 1	BALONES, REDES, TROFEOS, RAQUETAS Y GUANTES	0.00			0.00			0.00			0.00			0.00			0.00			0.00	0.00
01 01 01 2 7 3 2	OTROS ARTÍCULOS DEPORTIVOS	0.00			0.00			0.00			0.00			0.00			0.00			0.00	0.00
01 01 01 2 8 0 0	MATERIALES Y SUMINISTROS PARA SEGURIDAD	0.00			980.00			980.00			0.00			980.00			980.00			0.00	0.00
01 01 01 2 8 2 0	MATERIALES DE SEGURIDAD PÚBLICA	0.00			980.00			980.00			0.00			980.00			980.00			0.00	0.00
01 01 01 2 8 2 1	MUNICIONES, ESPOLETAS, CARGAS, GRANADAS, CARTUCHOS Y BALAS.	0.00			980.00			980.00			0.00			980.00			980.00			0.00	0.00
01 01 01 2 9 0 0	HERRAMIENTAS, REFACCIONES Y ACCESORIOS MENORES	1,276.00			-1,276.00			0.00			0.00			0.00			3,803.64			0.00	0.00
01 01 01 2 9 4 0	REFACCIONES Y ACCESORIOS MENORES DE	1,276.00			-1,276.00			0.00			0.00			0.00			3,803.64			0.00	0.00




MUNICIPIO DE COQUIMATLAN, COL.
Sistema Integral de Contabilidad Gubernamental
ESTADO ANALITICO DEL EJERCICIO DEL PRESUPUESTO DE EGRESOS

DEL 1 DE SEPTIEMBRE AL 30 DE SEPTIEMBRE DE 2022

Análisis por: Fuente de Financiamiento -- Objeto del Gasto

Clave Presupuestaria	Descripción	Apr Sep-Sep	AVR Sep-Sep	PrM Sep-Sep	DpC Sep-Sep	Dev Sep-Sep	Pag Sep-Sep	SEje Sep-Sep
FF-OF-RF-Cap-Con-PGent-PEsp								
	EQUIPO DE CÓMPUTO Y TECNOLOGÍAS DE LA INFORMACIÓN							
01 01 01 2 9 4 1	REFACCIONES Y ACCESORIOS MENORES PARA EQUIPOS DE COMPUTO	1,276.00	-1,276.00	0.00	0.00	0.00	3,803.64	0.00
01 01 01 2 9 6 0	REFACCIONES Y ACCESORIOS MENORES DE EQUIPO DE TRANSPORTE	0.00	0.00	0.00	0.00	0.00	0.00	0.00
01 01 01 2 9 6 1	REFACCIONES Y ACCESORIOS MENORES DE EQUIPO DE TRANSPORTE	0.00	0.00	0.00	0.00	0.00	0.00	0.00
01 01 01 2 9 9 0	REFACCIONES Y ACCESORIOS MENORES OTROS BIENES MUEBLES	0.00	0.00	0.00	0.00	0.00	0.00	0.00
01 01 01 2 9 9 1	OTRAS REFACCIONES Y ACCESORIOS MENORES	0.00	0.00	0.00	0.00	0.00	0.00	0.00
01 01 01 3 0 0 0	SERVICIOS GENERALES	232,245.34	627,074.41	859,319.75	0.00	859,319.75	809,358.25	0.00
01 01 01 3 1 0 0	SERVICIOS BÁSICOS	56,319.00	294,918.00	351,237.00	0.00	351,237.00	355,293.00	0.00
01 01 01 3 1 1 0	ENERGÍA ELÉCTRICA	47,527.00	294,859.00	342,386.00	0.00	342,386.00	342,386.00	0.00
01 01 01 3 1 1 1	ENERGÍA ELÉCTRICA DE OFICINAS ADMINISTRATIVAS	47,527.00	-8,112.00	39,415.00	0.00	39,415.00	39,415.00	0.00
01 01 01 3 1 1 2	ENERGÍA ELÉCTRICA DE ALUMBRADO PÚBLICO	0.00	302,971.00	302,971.00	0.00	302,971.00	302,971.00	0.00
01 01 01 3 1 4 0	TELEFONÍA TRADICIONAL	8,792.00	59.00	8,851.00	0.00	8,851.00	12,907.00	0.00
01 01 01 3 1 4 1	SERVICIO TELEFÓNICO CONVENCIONAL	8,792.00	59.00	8,851.00	0.00	8,851.00	12,907.00	0.00
01 01 01 3 2 0 0	SERVICIOS DE ARRENDAMIENTO	9,645.00	355.00	10,000.00	0.00	10,000.00	10,957.00	0.00
01 01 01 3 2 2 0	ARRENDAMIENTO DE EDIFICIOS	8,750.00	1,250.00	10,000.00	0.00	10,000.00	10,000.00	0.00
01 01 01 3 2 2 3	ARRENDAMIENTO DE EDIFICIOS PARA OFICINAS	8,750.00	1,250.00	10,000.00	0.00	10,000.00	10,000.00	0.00
01 01 01 3 2 9 0	OTROS ARRENDAMIENTOS	895.00	-895.00	0.00	0.00	0.00	957.00	0.00
01 01 01 3 2 9 1	ARRENDAMIENTO DE MUEBLES PARA EVENTOS INCLUYE MANTELERÍA, LOMAS Y CARPAS.	895.00	-895.00	0.00	0.00	0.00	957.00	0.00
01 01 01 3 3 0 0	SERVICIOS PROFESIONALES, CIENTÍFICOS, TÉCNICOS Y OTROS SERVICIOS	3,079.33	-204.06	2,875.27	0.00	2,875.27	2,875.27	0.00
01 01 01 3 3 1 0	SERVICIOS LEGALES, DE CONTABILIDAD, AUDITORÍA Y RELACIONADOS	3,079.33	-204.06	2,875.27	0.00	2,875.27	2,875.27	0.00
01 01 01 3 3 1 2	SERVICIOS DE CONTABILIDAD, AUDITORIA Y ASESORIA CONTABLE Y FISCAL.	3,079.33	-204.06	2,875.27	0.00	2,875.27	2,875.27	0.00
01 01 01 3 4 0 0	SERVICIOS FINANCIEROS, BANCARIOS Y COMERCIALES	1,542.05	-369.45	1,172.60	0.00	1,172.60	1,172.60	0.00
01 01 01 3 4 1 0	SERVICIOS FINANCIEROS Y BANCARIOS	1,542.05	-369.45	1,172.60	0.00	1,172.60	1,172.60	0.00
01 01 01 3 4 1 1	COMISIONES BANCARIAS	1,542.05	-369.45	1,172.60	0.00	1,172.60	1,172.60	0.00
01 01 01 3 4 1 6	COMISIONES BANCARIAS FORTAMUIN	0.00	0.00	0.00	0.00	0.00	0.00	0.00
01 01 01 3 4 5 0	SEGURO DE BIENES PATRIMONIALES	0.00	0.00	0.00	0.00	0.00	0.00	0.00
01 01 01 3 4 5 1	PRIMAS DE SEGUROS CONTRA ROBOS, INCENDIOS Y DEMAS RIESGOS Y	0.00	0.00	0.00	0.00	0.00	0.00	0.00




MUNICIPIO DE COQUIMATLAN, COL.
Sistema Integral de Contabilidad Gubernamental
ESTADO ANALITICO DEL EJERCICIO DEL PRESUPUESTO DE EGRESOS

DEL 1 DE SEPTIEMBRE AL 30 DE SEPTIEMBRE DE 2022

Análisis por: Fuente de Financiamiento -- Objeto del Gasto

Clave Presupuestaria	Descripción	Apr Sep-Sep	AyR Sep-Sep	PrM Sep-Sep	DpC Sep-Sep	Dev Sep-Sep	Pag Sep-Sep	SEje Sep-Sep
FF-OF-RF-Cap-Con-PGen-PEsp								
	<i>CONTINGENCIAS.</i>							
01 01 01 3 5 0 0	SERVICIOS DE INSTALACION, REPARACION, MANTENIMIENTO Y CONSERVACION	110,338.66	324,652.37	434,991.03	0.00	434,991.03	379,798.52	0.00
01 01 01 3 5 1 0	CONSERVACIÓN Y MANTENIMIENTO MENOR DE INMUEBLES	36,395.80	75,378.20	111,774.00	0.00	111,774.00	132,817.50	0.00
01 01 01 3 5 1 1	CONSERVACIÓN Y MANTENIMIENTO MENOR DE EDIFICIOS	36,395.80	-36,221.80	174.00	0.00	174.00	5,749.50	0.00
01 01 01 3 5 1 3	CONSERVACIÓN Y MANTENIMIENTO MENOR DE ÁREAS VERDES	0.00	111,600.00	111,600.00	0.00	111,600.00	127,068.00	0.00
01 01 01 3 5 2 0	INSTALACIÓN, REPARACIÓN Y MANTENIMIENTO DE MOBILIARIO Y EQUIPO DE ADMINISTRACIÓN, EDUCACIONAL Y RECREATIVO	1,473.20	-1,473.20	0.00	0.00	0.00	812.00	0.00
01 01 01 3 5 2 1	MANTENIMIENTO DE MOBILIARIO Y EQUIPO DE ADMINISTRACIÓN INCLUYE SEGURO	1,473.20	-1,473.20	0.00	0.00	0.00	812.00	0.00
01 01 01 3 5 7 0	INSTALACIÓN, REPARACIÓN Y MANTENIMIENTO DE MAQUINARIA, OTROS EQUIPOS Y HERRAMIENTA	72,469.66	250,747.37	323,217.03	0.00	323,217.03	246,169.02	0.00
01 01 01 3 5 7 1	REPARACIÓN Y MANTENIMIENTO DE MAQUINARIA	3,865.65	-3,865.65	0.00	0.00	0.00	0.00	0.00
01 01 01 3 5 7 2	REPARACIÓN Y MANTENIMIENTO DE VEHÍCULOS	68,604.01	254,613.02	323,217.03	0.00	323,217.03	246,169.02	0.00
01 01 01 3 6 0 0	SERVICIOS DE COMUNICACION SOCIAL Y PUBLICIDAD	3,726.11	-3,726.11	0.00	0.00	0.00	0.00	0.00
01 01 01 3 6 1 0	DIFUSIÓN POR RADIO, TELEVISIÓN Y OTROS MEDIOS DE MENSAJES SOBRE PROGRAMAS Y ACTIVIDADES GUBERNAMENTALES	3,726.11	-3,726.11	0.00	0.00	0.00	0.00	0.00
01 01 01 3 6 1 3	PUBLICACIÓN Y DIFUSIÓN MASIVA POR PRENSA DEL QUEHACER GUBERNAMENTAL	3,726.11	-3,726.11	0.00	0.00	0.00	0.00	0.00
01 01 01 3 7 0 0	SERVICIOS DE TRASLADO Y VIATICOS	0.00	0.00	0.00	0.00	0.00	0.00	0.00
01 01 01 3 7 8 0	SERVICIOS INTEGRALES DE TRASLADO Y VIATICOS	0.00	0.00	0.00	0.00	0.00	0.00	0.00
01 01 01 3 7 8 1	OTROS SERVICIOS INTEGRALES DE TRASLADO Y VIATICOS	0.00	0.00	0.00	0.00	0.00	0.00	0.00
01 01 01 3 8 0 0	SERVICIOS OFICIALES	39,418.49	11,650.71	51,069.20	0.00	51,069.20	51,287.21	0.00
01 01 01 3 8 2 0	GASTOS DE ORDEN SOCIAL Y CULTURAL	35,435.45	15,633.75	51,069.20	0.00	51,069.20	51,287.21	0.00
01 01 01 3 8 2 2	GASTOS POR CELEBRACIÓN DE ACTOS DE ORDEN SOCIAL	35,435.45	15,633.75	51,069.20	0.00	51,069.20	51,287.21	0.00
01 01 01 3 8 2 3	GASTOS POR CELEBRACIÓN DE ACTOS DE ORDEN CULTURAL	0.00	0.00	0.00	0.00	0.00	0.00	0.00
01 01 01 3 8 4 0	EXPOSICIONES	3,983.04	-3,983.04	0.00	0.00	0.00	0.00	0.00
01 01 01 3 8 4 1	INSTALACIÓN Y SOSTENIMIENTO DE	3,983.04	-3,983.04	0.00	0.00	0.00	0.00	0.00




MUNICIPIO DE COQUIMATLAN, COL.
Sistema Integral de Contabilidad Gubernamental
ESTADO ANALITICO DEL EJERCICIO DEL PRESUPUESTO DE EGRESOS

DEL 1 DE SEPTIEMBRE AL 30 DE SEPTIEMBRE DE 2022

Análisis por: Fuente de Financiamiento -- Objeto del Gasto

Clave Presupuestaria	Descripción	Apr	Sep-Sep	Ayr	Sep-Sep	PrM	Sep-Sep	DpC	Sep-Sep	Dev	Sep-Sep	Pag	Sep-Sep	SEje	Sep-Sep
FF-OF-RF-Cap-Con-PGen-PEsp															
	EXPOSICIONES														
01 01 01	3 9 0 0		8,176.70	-202.05	7,974.65		7,974.65	0.00	7,974.65		7,974.65		7,974.65		0.00
01 01 01	3 9 9 0		8,176.70	-202.05	7,974.65		7,974.65	0.00	7,974.65		7,974.65		7,974.65		0.00
01 01 01	3 9 9 1		8,176.70	-202.05	7,974.65		7,974.65	0.00	7,974.65		7,974.65		7,974.65		0.00
01 01 01	4 0 0 0		1,394,141.70	-116,814.42	1,277,327.28		1,277,327.28	0.00	1,277,327.28		1,277,327.28		1,277,327.28		0.00
01 01 01	4 2 0 0		782,919.45	-118,641.45	664,278.00		664,278.00	0.00	664,278.00		664,278.00		664,278.00		0.00
01 01 01	4 2 4 0		782,919.45	-118,641.45	664,278.00		664,278.00	0.00	664,278.00		664,278.00		664,278.00		0.00
01 01 01	4 4 0 0		32,100.00	-10,000.00	22,100.00		22,100.00	0.00	22,100.00		22,100.00		22,100.00		0.00
01 01 01	4 4 1 0		14,500.00	-10,000.00	4,500.00		4,500.00	0.00	4,500.00		4,500.00		4,500.00		0.00
01 01 01	4 4 7 0		17,600.00	0.00	17,600.00		17,600.00	0.00	17,600.00		17,600.00		17,600.00		0.00
01 01 01	4 5 0 0		579,122.25	11,827.03	590,949.28		590,949.28	0.00	590,949.28		590,949.28		590,949.28		0.00
01 01 01	4 5 2 0		579,122.25	11,827.03	590,949.28		590,949.28	0.00	590,949.28		590,949.28		590,949.28		0.00
01 01 01	5 0 0 0		0.00	0.00	0.00		0.00	0.00	0.00		0.00		0.00		0.00
01 01 01	5 1 0 0		0.00	0.00	0.00		0.00	0.00	0.00		0.00		0.00		0.00
01 01 01	5 1 9 0		0.00	0.00	0.00		0.00	0.00	0.00		0.00		0.00		0.00
01 01 01	9 0 0 0		92,474.95	21,071.25	113,546.20		113,546.20	0.00	113,546.20		113,546.20		113,546.20		0.00
01 01 01	9 1 0 0		60,114.23	5,796.77	65,911.00		65,911.00	0.00	65,911.00		65,911.00		65,911.00		0.00
01 01 01	9 1 1 0		60,114.23	5,796.77	65,911.00		65,911.00	0.00	65,911.00		65,911.00		65,911.00		0.00
01 01 01	9 1 1 3		42,236.19	4,074.51	46,310.70		46,310.70	0.00	46,310.70		46,310.70		46,310.70		0.00
01 01 01	9 1 1 4		17,878.04	1,722.26	19,600.30		19,600.30	0.00	19,600.30		19,600.30		19,600.30		0.00
01 01 01	9 2 0 0		25,976.71	21,658.49	47,635.20		47,635.20	0.00	47,635.20		47,635.20		47,635.20		0.00
01 01 01	9 2 1 0		25,976.71	21,658.49	47,635.20		47,635.20	0.00	47,635.20		47,635.20		47,635.20		0.00
01 01 01	9 4 0 0		0.00	0.00	0.00		0.00	0.00	0.00		0.00		0.00		0.00
01 01 01	9 4 2 0		0.00	0.00	0.00		0.00	0.00	0.00		0.00		0.00		0.00
01 01 01	9 9 0 0		6,384.01	-6,384.01	0.00		0.00	0.00	0.00		0.00		0.00		0.00
01 01 01	9 9 1 0		6,384.01	-6,384.01	0.00		0.00	0.00	0.00		0.00		0.00		0.00
01 01 01	9 9 1 1		6,384.01	-6,384.01	0.00		0.00	0.00	0.00		0.00		0.00		0.00
02	ETIQUETADO		1,213,902.47	8,172,195.85	9,386,098.32		16,738.74	4,974,166.16	2,918,162.88		4,411,932.16		2,918,162.88		4,411,932.16
02 05	RECURSOS FEDERALES		1,213,902.47	8,172,195.85	9,386,098.32		16,738.74	4,974,166.16	2,918,162.88		4,411,932.16		2,918,162.88		4,411,932.16
02 05 01	FONDO DE INFRAESTRUCTURA SOCIAL		0.00	8,436,288.97	8,436,288.97		16,738.74	4,024,356.81	1,862,700.58		4,411,932.16		1,862,700.58		4,411,932.16




MUNICIPIO DE COQUIMATLAN, COL.
Sistema Integral de Contabilidad Gubernamental
ESTADO ANALITICO DEL EJERCICIO DEL PRESUPUESTO DE EGRESOS

DEL 1 DE SEPTIEMBRE AL 30 DE SEPTIEMBRE DE 2022

Análisis por: Fuente de Financiamiento -- Objeto del Gasto

Clave Presupuestaria	Descripción	Apr. Sep-Sep	AyR Sep-Sep	PrM Sep-Sep	DpC Sep-Sep	Dev Sep-Sep	Pag Sep-Sep	SEje Sep-Sep
MUNICIPAL								
02 05 01 6 0 0 0	INVERSION PUBLICA	0.00	8,436,288.97	8,436,288.97	16,738.74	4,024,356.81	1,862,700.58	4,411,932.
02 05 01 6 1 0 0	OBRA PUBLICA EN BIENES DE DOMINIO PUBLICO	0.00	8,436,288.97	8,436,288.97	16,738.74	4,024,356.81	1,862,700.58	4,411,932.
02 05 01 6 1 2 0	EDIFICACIÓN NO HABITACIONAL	0.00	0.00	0.00	0.00	0.00	119,027.35	0.00
02 05 01 6 1 2 6	UNIDADES DEPORTIVAS, PARQUES Y JARDINES	0.00	0.00	0.00	0.00	0.00	119,027.35	0.00
02 05 01 6 1 4 0	DIVISIÓN DE TERRENOS Y CONSTRUCCIÓN DE OBRAS DE URBANIZACIÓN	0.00	8,436,288.97	8,436,288.97	16,738.74	4,024,356.81	1,743,673.23	4,411,932.
02 05 01 6 1 4 2	CONSTRUCCIÓN DE OBRAS DE VIALIDADES	0.00	3,744,608.51	3,744,608.51	8,029.38	1,923,768.09	1,020,257.89	1,820,840.
02 05 01 6 1 4 3	CONSTRUCCIÓN DE OBRAS DE DRENAJE Y ALCANTARILLADO	0.00	3,128,657.85	3,128,657.85	7,045.98	936,483.57	0.00	2,192,174.
02 05 01 6 1 4 4	CONSTRUCCIÓN DE OBRAS DE BANQUETAS, RAMPAS Y MACHUELOS	0.00	1,563,022.61	1,563,022.61	1,663.38	468,407.77	0.00	1,094,614.
02 05 01 6 1 4 5	CONSTRUCCION DE OBRAS DE ALUMBRADO PUBLICO	0.00	0.00	0.00	0.00	0.00	0.00	0.00
02 05 01 6 1 4 7	CONSTRUCCIÓN DE OTRAS OBRAS DE URBANIZACIÓN	0.00	0.00	0.00	0.00	695,697.38	723,415.34	-
02 05 01 6 1 9 0	TRABAJOS DE ACABADOS EN EDIFICACIONES Y OTROS TRABAJOS ESPECIALIZADOS	0.00	0.00	0.00	0.00	0.00	0.00	0.00
02 05 01 6 1 9 19	CONSTRUCCIÓN DE OTRAS OBRAS DE URBANIZACIÓN	0.00	0.00	0.00	0.00	0.00	0.00	0.00
02 05 02 1 2 0 0	FONDO DE FORTALECIMIENTO SOCIAL MUNICIPAL	1,213,902.47	-264,093.12	949,809.35	0.00	949,809.35	1,055,462.30	0.00
02 05 02 1 0 0 0	SERVICIOS PERSONALES	756,959.55	-17,474.55	739,485.00	0.00	739,485.00	739,485.00	0.00
02 05 02 1 1 0 0	REMUNERACIONES AL PERSONAL DE CARACTER PERMANENTE	606,010.20	3,974.63	609,984.83	0.00	609,984.83	609,984.83	0.00
02 05 02 1 1 2 0	HABERES	0.00	0.00	0.00	0.00	0.00	0.00	0.00
02 05 02 1 1 3 0	SUELDOS BASE AL PERSONAL PERMANENTE	606,010.20	3,974.63	609,984.83	0.00	609,984.83	609,984.83	0.00
02 05 02 1 1 3 1	SUELDO	583,510.20	3,884.38	587,394.58	0.00	587,394.58	587,394.58	0.00
02 05 02 1 1 3 3	QUINQUENIOS	22,500.00	90.25	22,590.25	0.00	22,590.25	22,590.25	0.00
02 05 02 1 3 0 0	REMUNERACIONES ADICIONALES Y ESPECIALES	5,322.00	69,797.50	75,119.50	0.00	75,119.50	75,119.50	0.00
02 05 02 1 3 2 0	PRIMAS DE VACACIONES, DOMINICAL Y GRATIFICACIÓN DE FIN DE AÑO	0.00	5,000.00	5,000.00	0.00	5,000.00	5,000.00	0.00
02 05 02 1 3 2 1	PRIMA VACACIONAL	0.00	5,000.00	5,000.00	0.00	5,000.00	5,000.00	0.00
02 05 02 1 3 2 5	AGUINALDO	0.00	0.00	0.00	0.00	0.00	0.00	0.00
02 05 02 1 3 2 6	CANASTA NAVIDEÑA	0.00	0.00	0.00	0.00	0.00	0.00	0.00
02 05 02 1 3 2 7	CUESTA ENERO	0.00	0.00	0.00	0.00	0.00	0.00	0.00
02 05 02 1 3 2 9	AYUDA FIN DE AÑO	0.00	0.00	0.00	0.00	0.00	0.00	0.00
02 05 02 1 3 2 10	BONO DIA DEL POLICIA	0.00	0.00	0.00	0.00	0.00	0.00	0.00




MUNICIPIO DE COQUIMATLAN, COL.
Sistema Integral de Contabilidad Gubernamental
ESTADO ANALITICO DEL EJERCICIO DEL PRESUPUESTO DE EGRESOS

DEL 1 DE SEPTIEMBRE AL 30 DE SEPTIEMBRE DE 2022

Análisis por: Fuente de Financiamiento -- Objeto del Gasto

Clave Presupuestaria	Descripción	Apr	Sep-Sep	AyR Sep-Sep	PrM Sep-Sep	DpC Sep-Sep	Dev Sep-Sep	Pag Sep-Sep	SEje Sep-Sep
FF-OF-RF-Cap-Con-PGen-PEsp									
02 05 02 1 3 4 0	COMPENSACIONES	5,322.00	64,797.50	70,119.50	0.00	0.00	70,119.50	70,119.50	0.00
02 05 02 1 3 4 1	COMPENSACIONES	5,322.00	64,797.50	70,119.50	0.00	0.00	70,119.50	70,119.50	0.00
02 05 02 1 4 0 0	SEGURIDAD SOCIAL	73,331.95	-73,331.95	0.00	0.00	0.00	0.00	0.00	0.00
02 05 02 1 4 1 0	APORTACIONES DE SEGURIDAD SOCIAL	73,331.95	-73,331.95	0.00	0.00	0.00	0.00	0.00	0.00
02 05 02 1 4 1 1	CUOTAS AL IMSS	73,331.95	-73,331.95	0.00	0.00	0.00	0.00	0.00	0.00
02 05 02 1 5 0 0	OTRAS PRESTACIONES SOCIALES Y ECONOMICAS	72,295.40	-17,914.73	54,380.67	0.00	0.00	54,380.67	54,380.67	0.00
02 05 02 1 5 4 0	PRESTACIONES CONTRACTUALES	72,295.40	-17,914.73	54,380.67	0.00	0.00	54,380.67	54,380.67	0.00
02 05 02 1 5 4 32	BONO DIA DE LA MADRE	0.00	0.00	0.00	0.00	0.00	0.00	0.00	0.00
02 05 02 1 5 4 35	BONO DIA DEL PADRE	0.00	0.00	0.00	0.00	0.00	0.00	0.00	0.00
02 05 02 1 5 4 46	CANASTA BÁSICA	72,295.40	-17,914.73	54,380.67	0.00	0.00	54,380.67	54,380.67	0.00
02 05 02 2 0 0 0	MATERIALES Y SUMINISTROS	112,957.30	42,703.65	155,660.95	0.00	0.00	155,660.95	271,155.63	0.00
02 05 02 2 1 0 0	MATERIALES DE ADMINISTRACION, EMISION DE DOCUMENTOS Y ARTICULOS OFICIALES	500.00	327.20	827.20	0.00	0.00	827.20	1,849.20	0.00
02 05 02 2 1 1 0	MATERIALES, ÚTILES Y EQUIPOS MENORES DE OFICINA	500.00	327.20	827.20	0.00	0.00	827.20	1,849.20	0.00
02 05 02 2 1 1 1	MATERIAL Y ÚTILES DE OFICINA	500.00	327.20	827.20	0.00	0.00	827.20	1,849.20	0.00
02 05 02 2 1 1 6	EQUIPOS MENORES DE OFICINA	0.00	0.00	0.00	0.00	0.00	0.00	0.00	0.00
02 05 02 2 6 0 0	COMBUSTIBLES, LUBRICANTES Y ADITIVOS	109,209.30	36,796.45	146,005.75	0.00	0.00	146,005.75	260,478.43	0.00
02 05 02 2 6 1 0	COMBUSTIBLES, LUBRICANTES Y ADITIVOS	109,209.30	36,796.45	146,005.75	0.00	0.00	146,005.75	260,478.43	0.00
02 05 02 2 6 1 1	GASOLINA	109,209.30	36,796.45	146,005.75	0.00	0.00	146,005.75	260,478.43	0.00
02 05 02 2 7 0 0	VESTUARIO, BLANCOS, PRENDAS DE PROTECCION Y ARTICULOS DEPORTIVOS	0.00	0.00	0.00	0.00	0.00	0.00	0.00	0.00
02 05 02 2 7 1 0	VESTUARIO Y UNIFORMES	0.00	0.00	0.00	0.00	0.00	0.00	0.00	0.00
02 05 02 2 7 1 1	UNIFORMES	0.00	0.00	0.00	0.00	0.00	0.00	0.00	0.00
02 05 02 2 8 0 0	MATERIALES Y SUMINISTROS PARA SEGURIDAD	3,248.00	5,580.00	8,828.00	0.00	0.00	8,828.00	8,828.00	0.00
02 05 02 2 8 2 0	MATERIALES DE SEGURIDAD PÚBLICA	3,248.00	5,580.00	8,828.00	0.00	0.00	8,828.00	8,828.00	0.00
02 05 02 2 8 2 2	OTROS MATERIALES DE SEGURIDAD PÚBLICA	3,248.00	5,580.00	8,828.00	0.00	0.00	8,828.00	8,828.00	0.00
02 05 02 3 0 0 0	SERVICIOS GENERALES	343,985.62	-289,322.22	54,663.40	0.00	0.00	54,663.40	44,821.67	0.00
02 05 02 3 1 0 0	SERVICIOS BÁSICOS	335,865.61	-305,924.51	29,941.10	0.00	0.00	29,941.10	29,941.10	0.00
02 05 02 3 1 1 0	ENERGÍA ELÉCTRICA	306,063.61	-306,063.61	0.00	0.00	0.00	0.00	0.00	0.00
02 05 02 3 1 1 2	ENERGÍA ELÉCTRICA DE ALUMBRADO PÚBLICO	306,063.61	-306,063.61	0.00	0.00	0.00	0.00	0.00	0.00
02 05 02 3 1 4 0	TELEFONÍA TRADICIONAL	8,000.00	-951.00	7,049.00	0.00	0.00	7,049.00	7,049.00	0.00
02 05 02 3 1 4 1	SERVICIO TELEFÓNICO CONVENCIONAL	8,000.00	-951.00	7,049.00	0.00	0.00	7,049.00	7,049.00	0.00
02 05 02 3 1 7 0	SERVICIOS DE ACCESO A INTERNET REDES Y PROCESAMIENTO DE INFORMACIÓN	21,802.00	1,090.10	22,892.10	0.00	0.00	22,892.10	22,892.10	0.00
02 05 02 3 1 7 5	MANEJO Y ADMINISTRACIÓN DE SERVIDORES	21,802.00	1,090.10	22,892.10	0.00	0.00	22,892.10	22,892.10	0.00
02 05 02 3 1 9 0	SERVICIOS INTEGRALES Y OTROS SERVICIOS	0.00	0.00	0.00	0.00	0.00	0.00	0.00	0.00




MUNICIPIO DE COQUIMATLAN, COL.
Sistema Integral de Contabilidad Gubernamental
ESTADO ANALITICO DEL EJERCICIO DEL PRESUPUESTO DE EGRESOS

DEL 1 DE SEPTIEMBRE AL 30 DE SEPTIEMBRE DE 2022

Análisis por: Fuente de Financiamiento -- Objeto del Gasto

Clave Presupuestaria	Descripción	Apr. Sep-Sep	AyR. Sep-Sep	PrM. Sep-Sep	DpC. Sep-Sep	Dev. Sep-Sep	Pag. Sep-Sep	SEje. Sep-Sep
FF-OF-RF-Cap-Con-PGen-PEsp								
02 05 02 3 1 9 3	SERVICIOS DE RADIOCOMUNICACIÓN	0.00	0.00	0.00	0.00	0.00	0.00	0.00
02 05 02 3 5 0 0	SERVICIOS DE INSTALACION, REPARACION, MANTENIMIENTO Y CONSERVACION	8,120.01	7,002.07	15,122.08	0.00	15,122.08	5,476.08	0.00
02 05 02 3 5 2 0	INSTALACIÓN, REPARACIÓN Y MANTENIMIENTO DE MOBILIARIO Y EQUIPO DE ADMINISTRACIÓN, EDUCACIONAL Y RECREATIVO	0.00	0.00	0.00	0.00	0.00	0.00	0.00
02 05 02 3 5 2 1	MANTENIMIENTO DE MOBILIARIO Y EQUIPO DE ADMINISTRACIÓN INCLUYE SEGURO	0.00	0.00	0.00	0.00	0.00	0.00	0.00
02 05 02 3 5 7 0	INSTALACIÓN, REPARACIÓN Y MANTENIMIENTO DE MAQUINARIA, OTROS EQUIPOS Y HERRAMIENTA	8,120.01	7,002.07	15,122.08	0.00	15,122.08	5,476.08	0.00
02 05 02 3 5 7 2	REPARACIÓN Y MANTENIMIENTO DE VEHÍCULOS	8,120.01	7,002.07	15,122.08	0.00	15,122.08	5,476.08	0.00
02 05 02 3 8 0 0	SERVICIOS OFICIALES	0.00	0.00	0.00	0.00	0.00	0.00	0.00
02 05 02 3 8 2 0	GASTOS DE ORDEN SOCIAL Y CULTURAL	0.00	0.00	0.00	0.00	0.00	0.00	0.00
02 05 02 3 8 2 3	GASTOS POR CELEBRACIÓN DE ACTOS DE ORDEN CULTURAL	0.00	0.00	0.00	0.00	0.00	0.00	0.00
02 05 02 3 9 0 0	OTROS SERVICIOS GENERALES	0.00	9,600.22	9,600.22	0.00	9,600.22	9,404.49	0.00
02 05 02 3 9 9 0	OTROS SERVICIOS GENERALES	0.00	9,600.22	9,600.22	0.00	9,600.22	9,404.49	0.00
02 05 02 3 9 9 1	OTROS SERVICIOS GENERALES	0.00	9,600.22	9,600.22	0.00	9,600.22	9,404.49	0.00
TOTAL DEL GASTO:		7,206,826.58	8,130,252.97	15,337,079.55	16,738.74	10,925,147.39	9,121,941.50	4,411,932.16




MUNICIPIO DE COQUIMATLAN, COL.
Sistema Integral de Contabilidad Gubernamental
ESTADO ANALITICO DEL EJERCICIO DEL PRESUPUESTO DE EGRESOS

DEL 1 DE ENERO AL 30 DE SEPTIEMBRE DE 2022

Análisis por: Fuente de Financiamiento -- Objeto del Gasto

Clave Presupuestaria	Descripción	Apr	Ene-Sep	AyR	Ene-Sep	PrM	Ene-Sep	DpC	Ene-Sep	Dev	Ene-Sep	Pag	Ene-Sep	SEje	Ene-Sep
FF-OF-RF-Cap-Con-PGen-PEsp															
01	NO ETIQUETADO		56,257,342.66	-4,690,605.05	51,566,737.61	1,535.60	51,565,202.01	1,535.60	51,565,202.01	50,863,789.63	1,535.60	50,863,789.63	1,535.60	1,535.60	1,535.60
01 01 01	RECURSOS FISCALES		56,257,342.66	-4,690,605.05	51,566,737.61	1,535.60	51,565,202.01	1,535.60	51,565,202.01	50,863,789.63	1,535.60	50,863,789.63	1,535.60	1,535.60	1,535.60
01 01 01	RECURSOS PROPIOS		56,257,342.66	-4,690,605.05	51,566,737.61	1,535.60	51,565,202.01	1,535.60	51,565,202.01	50,863,789.63	1,535.60	50,863,789.63	1,535.60	1,535.60	1,535.60
01 01 01	SERVICIOS PERSONALES		37,317,003.32	-5,688,361.12	31,628,642.20	0.00	31,628,642.20	0.00	31,628,642.20	31,205,744.87	0.00	31,205,744.87	0.00	0.00	0.00
01 01 01	REMUNERACIONES AL PERSONAL DE CARACTER PERMANENTE		17,066,202.16	-587,403.44	16,478,798.72	0.00	16,478,798.72	0.00	16,478,798.72	16,478,798.72	0.00	16,478,798.72	0.00	0.00	0.00
01 01 01	HABERES		238,193.75	-238,193.75	0.00	0.00	0.00	0.00	0.00	0.00	0.00	0.00	0.00	0.00	0.00
01 01 01	SUELDOS BASE AL PERSONAL PERMANENTE		16,828,008.41	-349,209.69	16,478,798.72	0.00	16,478,798.72	0.00	16,478,798.72	16,478,798.72	0.00	16,478,798.72	0.00	0.00	0.00
01 01 01	SUELDO		11,336,893.87	378,775.53	11,715,669.40	0.00	11,715,669.40	0.00	11,715,669.40	11,715,669.40	0.00	11,715,669.40	0.00	0.00	0.00
01 01 01	SOBRE SUELDO		4,064,044.74	-568,067.33	3,495,977.41	0.00	3,495,977.41	0.00	3,495,977.41	3,495,977.41	0.00	3,495,977.41	0.00	0.00	0.00
01 01 01	QUINQUENIOS		1,427,069.80	-159,917.89	1,267,151.91	0.00	1,267,151.91	0.00	1,267,151.91	1,267,151.91	0.00	1,267,151.91	0.00	0.00	0.00
01 01 01	REMUNERACIONES ADICIONALES Y ESPECIALES		2,889,890.62	-406,256.70	2,483,633.92	0.00	2,483,633.92	0.00	2,483,633.92	2,483,633.92	0.00	2,483,633.92	0.00	0.00	0.00
01 01 01	PRIMAS POR AÑOS DE SERVICIOS EFECTIVOS PRESTADOS		268,933.71	-110,936.46	157,997.25	0.00	157,997.25	0.00	157,997.25	157,997.25	0.00	157,997.25	0.00	0.00	0.00
01 01 01	PRIMAS DE VACACIONES, DOMINICAL Y GRATIFICACIÓN DE FIN DE AÑO		385,141.36	96,312.27	481,453.63	0.00	481,453.63	0.00	481,453.63	481,453.63	0.00	481,453.63	0.00	0.00	0.00
01 01 01	PRIMA VACACIONAL		304,141.36	-45,662.52	258,478.84	0.00	258,478.84	0.00	258,478.84	258,478.84	0.00	258,478.84	0.00	0.00	0.00
01 01 01	PRIMA DE RIESGO		81,000.00	-5,500.00	75,500.00	0.00	75,500.00	0.00	75,500.00	75,500.00	0.00	75,500.00	0.00	0.00	0.00
01 01 01	AGUINALDO		0.00	147,474.79	147,474.79	0.00	147,474.79	0.00	147,474.79	147,474.79	0.00	147,474.79	0.00	0.00	0.00
01 01 01	CANASTA NAVIDEÑA		0.00	0.00	0.00	0.00	0.00	0.00	0.00	0.00	0.00	0.00	0.00	0.00	0.00
01 01 01	CUESTA ENERO		0.00	0.00	0.00	0.00	0.00	0.00	0.00	0.00	0.00	0.00	0.00	0.00	0.00
01 01 01	AYUDA FIN DE AÑO		0.00	0.00	0.00	0.00	0.00	0.00	0.00	0.00	0.00	0.00	0.00	0.00	0.00
01 01 01	COMPENSACIONES		2,235,815.55	-391,632.51	1,844,183.04	0.00	1,844,183.04	0.00	1,844,183.04	1,844,183.04	0.00	1,844,183.04	0.00	0.00	0.00
01 01 01	COMPENSACIONES		2,173,196.76	-354,390.99	1,818,805.77	0.00	1,818,805.77	0.00	1,818,805.77	1,818,805.77	0.00	1,818,805.77	0.00	0.00	0.00
01 01 01	ESTÍMULOS ESPECIALES		62,618.79	-37,241.52	25,377.27	0.00	25,377.27	0.00	25,377.27	25,377.27	0.00	25,377.27	0.00	0.00	0.00
01 01 01	SEGURIDAD SOCIAL		2,392,043.99	-100,414.86	2,291,629.13	0.00	2,291,629.13	0.00	2,291,629.13	2,081,568.09	0.00	2,081,568.09	0.00	0.00	0.00
01 01 01	APORTACIONES DE SEGURIDAD SOCIAL		2,392,043.99	-100,414.86	2,291,629.13	0.00	2,291,629.13	0.00	2,291,629.13	2,081,568.09	0.00	2,081,568.09	0.00	0.00	0.00
01 01 01	CUOTAS AL IMSS		1,848,471.03	65,668.47	1,914,139.50	0.00	1,914,139.50	0.00	1,914,139.50	1,704,078.46	0.00	1,704,078.46	0.00	0.00	0.00
01 01 01	PREVISIÓN SOCIAL MÚLTIPLE		543,572.96	-166,083.33	377,489.63	0.00	377,489.63	0.00	377,489.63	377,489.63	0.00	377,489.63	0.00	0.00	0.00
01 01 01	OTRAS PRESTACIONES SOCIALES Y ECONOMICAS		13,485,449.83	-4,594,286.12	8,891,163.71	0.00	8,891,163.71	0.00	8,891,163.71	8,678,327.42	0.00	8,678,327.42	0.00	0.00	0.00
01 01 01	CUOTAS PARA EL FONDO DE AHORRO Y FONDO DE TRABAJO		5,688,520.09	-1,476,712.91	4,211,807.18	0.00	4,211,807.18	0.00	4,211,807.18	3,998,970.89	0.00	3,998,970.89	0.00	0.00	0.00
01 01 01	FONDO DE AHORRO		485,381.86	-72,976.35	412,405.51	0.00	412,405.51	0.00	412,405.51	412,405.51	0.00	412,405.51	0.00	0.00	0.00
01 01 01	FONDO DE PENSIONES		5,126,750.73	-1,651,235.87	3,475,514.86	0.00	3,475,514.86	0.00	3,475,514.86	3,262,678.57	0.00	3,262,678.57	0.00	0.00	0.00
01 01 01	LAUDOS		76,387.50	247,499.31	323,886.81	0.00	323,886.81	0.00	323,886.81	323,886.81	0.00	323,886.81	0.00	0.00	0.00
01 01 01	PRESTACIONES CONTRACTUALES		7,796,929.74	-3,117,573.21	4,679,356.53	0.00	4,679,356.53	0.00	4,679,356.53	4,679,356.53	0.00	4,679,356.53	0.00	0.00	0.00
01 01 01	APOYO PARA ADQUISICIÓN DE LENTES		0.00	2,025.15	2,025.15	0.00	2,025.15	0.00	2,025.15	2,025.15	0.00	2,025.15	0.00	0.00	0.00




MUNICIPIO DE COQUIMATLAN, COL.
Sistema Integral de Contabilidad Gubernamental
ESTADO ANALITICO DEL EJERCICIO DEL PRESUPUESTO DE EGRESOS

DEL 1 DE ENERO AL 30 DE SEPTIEMBRE DE 2022

Análisis por: Fuente de Financiamiento -- Objeto del Gasto

Clave Presupuestaria	Descripción	Apr	Ene-Sep	Ayr	Ene-Sep	PtM	Ene-Sep	DpC	Ene-Sep	Dev	Ene-Sep	Pag	Ene-Sep	SEje	Ene-Sep
FF-OF-RF-Cap-Con-PGen-PEsp															
01 01 01 1 5 4 9	AYUDA DE TRANSPORTE	993,962.86	-304,941.08	689,021.78	0.00	689,021.78	0.00	0.00	689,021.78	0.00	689,021.78	689,021.78	0.00	0.00	0.00
01 01 01 1 5 4 10	AYUDA PARA RENTA	831,343.52	-254,002.72	577,340.80	0.00	577,340.80	0.00	0.00	577,340.80	0.00	577,340.80	577,340.80	0.00	0.00	0.00
01 01 01 1 5 4 13	AYUDA PARA ÚTILES ESCOLARES	161,766.00	-36,324.00	125,442.00	0.00	125,442.00	0.00	0.00	125,442.00	0.00	125,442.00	125,442.00	0.00	0.00	0.00
01 01 01 1 5 4 16	BECA MEDICA ANUAL	16,800.00	-1,200.00	15,600.00	0.00	15,600.00	0.00	0.00	15,600.00	0.00	15,600.00	15,600.00	0.00	0.00	0.00
01 01 01 1 5 4 17	BECAS	314,188.74	-10,988.94	303,199.80	0.00	303,199.80	0.00	0.00	303,199.80	0.00	303,199.80	303,199.80	0.00	0.00	0.00
01 01 01 1 5 4 24	BONO DE ASISTENCIA PERFECTA	1,632,477.70	-564,705.72	1,067,771.98	0.00	1,067,771.98	0.00	0.00	1,067,771.98	0.00	1,067,771.98	1,067,771.98	0.00	0.00	0.00
01 01 01 1 5 4 25	BONO DE CUMPLEAÑOS	43,400.00	-3,500.00	39,900.00	0.00	39,900.00	0.00	0.00	39,900.00	0.00	39,900.00	39,900.00	0.00	0.00	0.00
01 01 01 1 5 4 27	BONO DE JUBILACIÓN Y RETIRO	0.00	0.00	0.00	0.00	0.00	0.00	0.00	0.00	0.00	0.00	0.00	0.00	0.00	0.00
01 01 01 1 5 4 29	BONO DE LA SECRETARÍA	15,325.20	-5,108.40	10,216.80	0.00	10,216.80	0.00	0.00	10,216.80	0.00	10,216.80	10,216.80	0.00	0.00	0.00
01 01 01 1 5 4 31	BONO DEL BURÓCRATA	1,125,203.22	-1,125,203.22	0.00	0.00	0.00	0.00	0.00	0.00	0.00	0.00	0.00	0.00	0.00	0.00
01 01 01 1 5 4 32	BONO DIA DE LA MADRE	42,958.50	-3,436.68	39,521.82	0.00	39,521.82	0.00	0.00	39,521.82	0.00	39,521.82	39,521.82	0.00	0.00	0.00
01 01 01 1 5 4 34	BONO DIA DEL BIBLIOTECARIO	2,248.26	374.71	2,622.97	0.00	2,622.97	0.00	0.00	2,622.97	0.00	2,622.97	2,622.97	0.00	0.00	0.00
01 01 01 1 5 4 35	BONO DIA DEL PADRE	73,888.62	-17,183.40	56,705.22	0.00	56,705.22	0.00	0.00	56,705.22	0.00	56,705.22	56,705.22	0.00	0.00	0.00
01 01 01 1 5 4 36	BONO ECONÓMICO PARA LA FERIA	0.00	0.00	0.00	0.00	0.00	0.00	0.00	0.00	0.00	0.00	0.00	0.00	0.00	0.00
01 01 01 1 5 4 39	BONO EXTRAORDINARIO ANUAL	135,255.12	-9,661.08	125,594.04	0.00	125,594.04	0.00	0.00	125,594.04	0.00	125,594.04	125,594.04	0.00	0.00	0.00
01 01 01 1 5 4 40	BONO PARA CAPACITACIÓN	0.00	0.00	0.00	0.00	0.00	0.00	0.00	0.00	0.00	0.00	0.00	0.00	0.00	0.00
01 01 01 1 5 4 41	BONO PERSONAL DE CAMPO	22,400.00	-8,800.00	13,600.00	0.00	13,600.00	0.00	0.00	13,600.00	0.00	13,600.00	13,600.00	0.00	0.00	0.00
01 01 01 1 5 4 42	BONO PRODUCTIVIDAD	464,259.14	-248,809.58	215,449.56	0.00	215,449.56	0.00	0.00	215,449.56	0.00	215,449.56	215,449.56	0.00	0.00	0.00
01 01 01 1 5 4 44	BONO SINDICAL	319,595.90	-44,910.95	274,684.95	0.00	274,684.95	0.00	0.00	274,684.95	0.00	274,684.95	274,684.95	0.00	0.00	0.00
01 01 01 1 5 4 45	BONO NAVIDEÑO	0.00	0.00	0.00	0.00	0.00	0.00	0.00	0.00	0.00	0.00	0.00	0.00	0.00	0.00
01 01 01 1 5 4 46	CANASTA BÁSICA	1,550,179.68	-473,618.60	1,076,561.08	0.00	1,076,561.08	0.00	0.00	1,076,561.08	0.00	1,076,561.08	1,076,561.08	0.00	0.00	0.00
01 01 01 1 5 4 54	GUARDERIA	24,698.16	-4,688.08	20,010.08	0.00	20,010.08	0.00	0.00	20,010.08	0.00	20,010.08	20,010.08	0.00	0.00	0.00
01 01 01 1 5 4 58	BONO DE NIVELACION FAMILIAR	26,979.12	-2,890.62	24,088.50	0.00	24,088.50	0.00	0.00	24,088.50	0.00	24,088.50	24,088.50	0.00	0.00	0.00
01 01 01 1 7 0 0	PAGO DE ESTIMULOS A SERVIDORES PUBLICOS	1,483,416.72	0.00	1,483,416.72	0.00	1,483,416.72	0.00	0.00	1,483,416.72	0.00	1,483,416.72	1,483,416.72	0.00	0.00	0.00
01 01 01 1 7 1 0	ESTÍMULOS	1,483,416.72	0.00	1,483,416.72	0.00	1,483,416.72	0.00	0.00	1,483,416.72	0.00	1,483,416.72	1,483,416.72	0.00	0.00	0.00
01 01 01 1 7 1 2	GASTOS DE REPRESENTACIÓN	1,483,416.72	0.00	1,483,416.72	0.00	1,483,416.72	0.00	0.00	1,483,416.72	0.00	1,483,416.72	1,483,416.72	0.00	0.00	0.00
01 01 01 2 0 0 0	MATERIALES Y SUMINISTROS	2,154,118.10	-9,032.59	2,145,085.51	0.00	2,145,085.51	0.00	0.00	2,145,085.51	0.00	2,145,085.51	2,145,085.51	0.00	0.00	0.00
01 01 01 2 1 0 0	MATERIALES DE ADMINISTRACION, EMISION DE DOCUMENTOS Y ARTICULOS OFICIALES	411,093.23	-28,210.39	382,882.84	0.00	382,882.84	0.00	0.00	382,882.84	0.00	382,882.84	382,882.84	0.00	0.00	0.00
01 01 01 2 1 1 0	MATERIALES, ÚTILES Y EQUIPOS MENORES DE OFICINA	411,093.23	-28,210.39	382,882.84	0.00	382,882.84	0.00	0.00	382,882.84	0.00	382,882.84	382,882.84	0.00	0.00	0.00
01 01 01 2 1 1 1	MATERIAL Y ÚTILES DE OFICINA	164,873.24	-7,961.14	156,912.10	0.00	156,912.10	0.00	0.00	156,912.10	0.00	156,912.10	156,912.10	0.00	0.00	0.00
01 01 01 2 1 1 2	MATERIAL DE LIMPIEZA	109,583.99	-28,588.20	80,995.79	0.00	80,995.79	0.00	0.00	80,995.79	0.00	80,995.79	80,995.79	0.00	0.00	0.00
01 01 01 2 1 1 3	MATERIAL DE IMPRESIÓN Y REPRODUCCIÓN	34,894.62	6,883.13	41,777.75	0.00	41,777.75	0.00	0.00	41,777.75	0.00	41,777.75	41,777.75	0.00	0.00	0.00
01 01 01 2 1 1 4	MATERIAL Y ÚTILES DE IMPRESIÓN	101,741.38	1,455.82	103,197.20	0.00	103,197.20	0.00	0.00	103,197.20	0.00	103,197.20	103,197.20	0.00	0.00	0.00
01 01 01 2 1 1 5	MATERIAL PARA PROCESAMIENTO INFORMÁTICO	0.00	0.00	0.00	0.00	0.00	0.00	0.00	0.00	0.00	0.00	0.00	0.00	0.00	0.00
01 01 01 2 4 0 0	MATERIALES Y ARTICULOS DE CONSTRUCCION Y	42,537.35	29,036.99	71,574.34	0.00	71,574.34	0.00	0.00	71,574.34	0.00	71,574.34	71,574.34	0.00	0.00	0.00




MUNICIPIO DE COQUIMATLAN, COL.
Sistema Integral de Contabilidad Gubernamental
ESTADO ANALITICO DEL EJERCICIO DEL PRESUPUESTO DE EGRESOS

DEL 1 DE ENERO AL 30 DE SEPTIEMBRE DE 2022

Análisis por: Fuente de Financiamiento -- Objeto del Gasto

Clave Presupuestaria	Descripción	Apr	Ene-Sep	AyR	Ene-Sep	PrM	Ene-Sep	DpC	Ene-Sep	Dev	Ene-Sep	Pag	Ene-Sep	SEje	Ene-Sep
FF-OF-RF-Cap-Con-PGen-PEsp															
	DE REPARACION														
01 01 01 2 4 6 0	MATERIAL ELÉCTRICO Y ELECTRÓNICO		40,797.64	29,518.80	70,316.44	0.00	70,316.44	0.00	70,316.44	70,316.44	70,316.44	70,316.44	70,316.44	0.00	0.00
01 01 01 2 4 6 1	MATERIAL ELÉCTRICO Y ELECTRÓNICO PARA OFICINAS ADMINISTRATIVAS		11,203.80	-1,335.09	9,868.71	0.00	9,868.71	0.00	9,868.71	9,868.71	9,868.71	9,868.71	9,868.71	0.00	0.00
01 01 01 2 4 6 2	MATERIAL ELÉCTRICO PARA EL SISTEMA DE ALUMBRADO PÚBLICO		29,593.84	30,853.89	60,447.73	0.00	60,447.73	0.00	60,447.73	60,447.73	60,447.73	60,447.73	60,447.73	0.00	0.00
01 01 01 2 4 9 0	OTROS MATERIALES Y ARTÍCULOS DE CONSTRUCCIÓN Y REPARACIÓN		1,739.71	-481.81	1,257.90	0.00	1,257.90	0.00	1,257.90	1,257.90	1,257.90	1,257.90	1,257.90	0.00	0.00
01 01 01 2 4 9 1	OTROS MATERIALES Y ARTÍCULOS DE CONSTRUCCIÓN Y REPARACIÓN		1,739.71	-481.81	1,257.90	0.00	1,257.90	0.00	1,257.90	1,257.90	1,257.90	1,257.90	1,257.90	0.00	0.00
01 01 01 2 5 0 0	PRODUCTOS QUÍMICOS, FARMACÉUTICOS Y DE LABORATORIO		28,619.61	-837.48	27,782.13	0.00	27,782.13	0.00	27,782.13	27,782.13	27,782.13	25,276.13	25,276.13	0.00	0.00
01 01 01 2 5 2 0	FERTILIZANTES, PESTICIDAS Y OTROS AGROQUÍMICOS		7,715.00	-2,769.00	4,946.00	0.00	4,946.00	0.00	4,946.00	4,946.00	4,946.00	2,440.00	2,440.00	0.00	0.00
01 01 01 2 5 2 1	HIERBICIDAS Y PLAGUICIDAS.		7,715.00	-2,769.00	4,946.00	0.00	4,946.00	0.00	4,946.00	4,946.00	4,946.00	2,440.00	2,440.00	0.00	0.00
01 01 01 2 5 3 0	MEDICINAS Y PRODUCTOS FARMACÉUTICOS		20,904.61	1,931.52	22,836.13	0.00	22,836.13	0.00	22,836.13	22,836.13	22,836.13	22,836.13	22,836.13	0.00	0.00
01 01 01 2 5 3 1	MEDICINAS Y PRODUCTOS FARMACÉUTICOS DE APLICACIÓN HUMANA Y ANIMAL.		20,904.61	1,931.52	22,836.13	0.00	22,836.13	0.00	22,836.13	22,836.13	22,836.13	22,836.13	22,836.13	0.00	0.00
01 01 01 2 6 0 0	COMBUSTIBLES, LUBRICANTES Y ADITIVOS		1,507,753.04	37,916.82	1,545,669.86	0.00	1,545,669.86	0.00	1,545,669.86	1,545,669.86	1,545,669.86	1,545,669.86	1,545,669.86	0.00	0.00
01 01 01 2 6 1 0	COMBUSTIBLES, LUBRICANTES Y ADITIVOS		1,507,753.04	37,916.82	1,545,669.86	0.00	1,545,669.86	0.00	1,545,669.86	1,545,669.86	1,545,669.86	1,545,669.86	1,545,669.86	0.00	0.00
01 01 01 2 6 1 1	GASOLINA		1,507,753.04	37,916.82	1,545,669.86	0.00	1,545,669.86	0.00	1,545,669.86	1,545,669.86	1,545,669.86	1,545,669.86	1,545,669.86	0.00	0.00
01 01 01 2 7 0 0	VESTUARIO, BLANCOS, PRENDAS DE PROTECCIÓN Y ARTÍCULOS DEPORTIVOS		139,768.59	-33,737.47	106,031.12	0.00	106,031.12	0.00	106,031.12	106,031.12	105,578.92	105,578.92	105,578.92	0.00	0.00
01 01 01 2 7 1 0	VESTUARIO Y UNIFORMES		97,972.44	-13,634.65	84,337.79	0.00	84,337.79	0.00	84,337.79	84,337.79	84,337.79	84,337.79	84,337.79	0.00	0.00
01 01 01 2 7 1 1	UNIFORMES		97,972.44	-13,634.65	84,337.79	0.00	84,337.79	0.00	84,337.79	84,337.79	84,337.79	84,337.79	84,337.79	0.00	0.00
01 01 01 2 7 2 0	PRENDAS DE SEGURIDAD Y PROTECCIÓN PERSONAL		7,211.16	2,704.80	9,915.96	0.00	9,915.96	0.00	9,915.96	9,915.96	9,915.96	9,915.96	9,915.96	0.00	0.00
01 01 01 2 7 2 1	ROPA Y EQUIPO DE SEGURIDAD		7,211.16	2,704.80	9,915.96	0.00	9,915.96	0.00	9,915.96	9,915.96	9,915.96	9,915.96	9,915.96	0.00	0.00
01 01 01 2 7 3 0	ARTÍCULOS DEPORTIVOS		34,584.99	-22,807.62	11,777.37	0.00	11,777.37	0.00	11,777.37	11,777.37	11,325.17	11,325.17	11,325.17	0.00	0.00
01 01 01 2 7 3 1	BALONES, REDES, TROFEOS, RAQUETAS Y GUANTES		4,999.99	-4,547.79	452.20	0.00	452.20	0.00	452.20	452.20	0.00	0.00	0.00	0.00	0.00
01 01 01 2 7 3 2	OTROS ARTÍCULOS DEPORTIVOS		29,585.00	-18,259.83	11,325.17	0.00	11,325.17	0.00	11,325.17	11,325.17	11,325.17	11,325.17	11,325.17	0.00	0.00
01 01 01 2 8 0 0	MATERIALES Y SUMINISTROS PARA SEGURIDAD		1,260.00	140.00	1,400.00	0.00	1,400.00	0.00	1,400.00	1,400.00	1,400.00	1,400.00	1,400.00	0.00	0.00
01 01 01 2 8 2 0	MATERIALES DE SEGURIDAD PÚBLICA		1,260.00	140.00	1,400.00	0.00	1,400.00	0.00	1,400.00	1,400.00	1,400.00	1,400.00	1,400.00	0.00	0.00
01 01 01 2 8 2 1	MUNICIONES, ESPOLETAS, CARGAS, GRANADAS, CARTUCHOS Y BALAS.		1,260.00	140.00	1,400.00	0.00	1,400.00	0.00	1,400.00	1,400.00	1,400.00	1,400.00	1,400.00	0.00	0.00
01 01 01 2 9 0 0	HERRAMIENTAS, REFACCIONES Y ACCESORIOS MENORES		23,086.28	-13,341.06	9,745.22	0.00	9,745.22	0.00	9,745.22	9,745.22	9,745.22	9,745.22	9,745.22	0.00	0.00
01 01 01 2 9 4 0	REFACCIONES Y ACCESORIOS MENORES DE		9,660.70	-4,411.40	5,249.30	0.00	5,249.30	0.00	5,249.30	5,249.30	5,249.30	5,249.30	5,249.30	0.00	0.00




MUNICIPIO DE COQUIMATLAN, COL.
Sistema Integral de Contabilidad Gubernamental
ESTADO ANALITICO DEL EJERCICIO DEL PRESUPUESTO DE EGRESOS

DEL 1 DE ENERO AL 30 DE SEPTIEMBRE DE 2022

Análisis por: Fuente de Financiamiento -- Objeto del Gasto

Clave Presupuestaria	Descripción	Apr. Ene-Sep	AyR Ene-Sep	PrM Ene-Sep	DpC Ene-Sep	Dev Ene-Sep	Pag Ene-Sep	SEje Ene-Sep
FF-OF-RF-Cap-Con-PGen-PEsp								
01 01 01 2 9 4 1	EQUIPO DE CÓMPUTO Y TECNOLOGÍAS DE LA INFORMACIÓN	9,660.70	-4,411.40	5,249.30	0.00	5,249.30	5,249.30	0.00
01 01 01 2 9 6 0	REFACCIONES Y ACCESORIOS MENORES PARA EQUIPOS DE CÓMPUTO	11,134.58	-6,638.66	4,495.92	0.00	4,495.92	4,495.92	0.00
01 01 01 2 9 6 1	REFACCIONES Y ACCESORIOS MENORES DE EQUIPO DE TRANSPORTE	11,134.58	-6,638.66	4,495.92	0.00	4,495.92	4,495.92	0.00
01 01 01 2 9 9 0	REFACCIONES Y ACCESORIOS MENORES OTROS BIENES MUEBLES	2,291.00	-2,291.00	0.00	0.00	0.00	0.00	0.00
01 01 01 2 9 9 1	OTRAS REFACCIONES Y ACCESORIOS MENORES	2,291.00	-2,291.00	0.00	0.00	0.00	0.00	0.00
01 01 01 3 0 0 0	SERVICIOS GENERALES	2,993,413.86	1,086,824.46	4,080,238.32	0.00	4,080,238.32	3,824,974.95	0.00
01 01 01 3 1 0 0	SERVICIOS BÁSICOS	528,131.21	568,455.79	1,096,587.00	0.00	1,096,587.00	1,096,587.00	0.00
01 01 01 3 1 1 0	ENERGÍA ELÉCTRICA	426,153.00	599,032.00	1,025,185.00	0.00	1,025,185.00	1,025,185.00	0.00
01 01 01 3 1 1 1	ENERGÍA ELÉCTRICA DE OFICINAS ADMINISTRATIVAS	426,153.00	24,734.00	450,887.00	0.00	450,887.00	450,887.00	0.00
01 01 01 3 1 1 2	ENERGÍA ELÉCTRICA DE ALUMBRADO PÚBLICO	0.00	574,298.00	574,298.00	0.00	574,298.00	574,298.00	0.00
01 01 01 3 1 4 0	TELEFONÍA TRADICIONAL	101,978.21	-30,576.21	71,402.00	0.00	71,402.00	71,402.00	0.00
01 01 01 3 1 4 1	SERVICIO TELEFÓNICO CONVENCIONAL	101,978.21	-30,576.21	71,402.00	0.00	71,402.00	71,402.00	0.00
01 01 01 3 2 0 0	ARRENDAMIENTO DE EDIFICIOS	99,835.40	20,392.28	120,227.68	0.00	120,227.68	120,227.68	0.00
01 01 01 3 2 2 0	ARRENDAMIENTO DE EDIFICIOS PARA OFICINAS	78,750.00	11,250.00	90,000.00	0.00	90,000.00	90,000.00	0.00
01 01 01 3 2 2 3	ARRENDAMIENTO DE OFICINAS PARA EVENTOS	78,750.00	11,250.00	90,000.00	0.00	90,000.00	90,000.00	0.00
01 01 01 3 2 9 0	OTROS ARRENDAMIENTOS	21,085.40	9,142.28	30,227.68	0.00	30,227.68	30,227.68	0.00
01 01 01 3 2 9 1	ARRENDAMIENTO DE MUEBLES PARA EVENTOS INCLUYE MANTELERA, LONAS Y CARPAS.	21,085.40	9,142.28	30,227.68	0.00	30,227.68	30,227.68	0.00
01 01 01 3 3 0 0	SERVICIOS PROFESIONALES, CIENTÍFICOS, TÉCNICOS Y OTROS SERVICIOS	69,962.23	-39,977.83	29,984.40	0.00	29,984.40	29,984.40	0.00
01 01 01 3 3 1 0	SERVICIOS LEGALES, DE CONTABILIDAD, AUDITORÍA Y RELACIONADOS	69,962.23	-39,977.83	29,984.40	0.00	29,984.40	29,984.40	0.00
01 01 01 3 3 1 2	SERVICIOS DE CONTABILIDAD, AUDITORIA Y ASESORIA CONTABLE Y FISCAL.	69,962.23	-39,977.83	29,984.40	0.00	29,984.40	29,984.40	0.00
01 01 01 3 4 0 0	SERVICIOS FINANCIEROS, BANCARIOS Y COMERCIALES	262,136.18	-221,252.32	40,883.86	0.00	40,883.86	40,883.86	0.00
01 01 01 3 4 1 0	SERVICIOS FINANCIEROS Y BANCARIOS	22,136.18	8,668.93	30,805.11	0.00	30,805.11	30,805.11	0.00
01 01 01 3 4 1 1	COMISIONES BANCARIAS	22,136.18	8,668.93	30,805.11	0.00	30,805.11	30,805.11	0.00
01 01 01 3 4 1 6	COMISIONES BANCARIAS FORTAMUN	0.00	0.00	0.00	0.00	0.00	0.00	0.00
01 01 01 3 4 5 0	SEGURO DE BIENES PATRIMONIALES	240,000.00	-229,921.25	10,078.75	0.00	10,078.75	10,078.75	0.00
01 01 01 3 4 5 1	PRIMAS DE SEGUROS CONTRA ROBOS, INCENDIOS Y DEMAS RIESGOS Y	240,000.00	-229,921.25	10,078.75	0.00	10,078.75	10,078.75	0.00




MUNICIPIO DE COQUIMATLAN, COL.
Sistema Integral de Contabilidad Gubernamental
ESTADO ANALITICO DEL EJERCICIO DEL PRESUPUESTO DE EGRESOS

DEL 1 DE ENERO AL 30 DE SEPTIEMBRE DE 2022

Análisis por: Fuente de Financiamiento -- Objeto del Gasto

Clave Presupuestaria	Descripción	Apr. Ene-Sep	Ayr Ene-Sep	PrM Ene-Sep	DpC Ene-Sep	Dev Ene-Sep	Pag Ene-Sep	SEje Ene-Sep
FF-OF-RF-Cap-Con-PGen-PEsp								
CONTINGENCIAS.								
01 01 01 3 5 0 0	SERVICIOS DE INSTALACION, REPARACION, MANTENIMIENTO Y CONSERVACION	1,684,825.21	587,987.38	2,272,812.59	0.00	2,272,812.59	2,033,394.58	0.00
01 01 01 3 5 1 0	CONSERVACIÓN Y MANTENIMIENTO MENOR DE INMUEBLES	567,797.12	609,694.01	1,177,491.13	0.00	1,177,491.13	1,065,891.13	0.00
01 01 01 3 5 1 1	CONSERVACIÓN Y MANTENIMIENTO MENOR DE EDIFICIOS	102,311.00	15,319.96	117,630.96	0.00	117,630.96	117,630.96	0.00
01 01 01 3 5 1 3	CONSERVACIÓN Y MANTENIMIENTO MENOR DE ÁREAS VERDES	465,486.12	594,374.05	1,059,860.17	0.00	1,059,860.17	948,260.17	0.00
01 01 01 3 5 2 0	INSTALACIÓN, REPARACIÓN Y MANTENIMIENTO DE MOBILIARIO Y EQUIPO DE ADMINISTRACIÓN, EDUCACIONAL Y RECREATIVO	39,071.54	-22,085.14	16,986.40	0.00	16,986.40	16,986.40	0.00
01 01 01 3 5 2 1	MANTENIMIENTO DE MOBILIARIO Y EQUIPO DE ADMINISTRACIÓN INCLUYE SEGURO	39,071.54	-22,085.14	16,986.40	0.00	16,986.40	16,986.40	0.00
01 01 01 3 5 7 0	INSTALACIÓN, REPARACIÓN Y MANTENIMIENTO DE MAQUINARIA, OTROS EQUIPOS Y HERRAMIENTA	1,077,956.55	378.51	1,078,335.06	0.00	1,078,335.06	950,517.05	0.00
01 01 01 3 5 7 1	REPARACIÓN Y MANTENIMIENTO DE MAQUINARIA	44,821.29	2,749.86	47,571.15	0.00	47,571.15	47,571.15	0.00
01 01 01 3 5 7 2	REPARACIÓN Y MANTENIMIENTO DE VEHÍCULOS	1,033,135.26	-2,371.35	1,030,763.91	0.00	1,030,763.91	902,945.90	0.00
01 01 01 3 6 0 0	SERVICIOS DE COMUNICACION SOCIAL Y PUBLICIDAD	11,382.11	11,509.89	22,892.00	0.00	22,892.00	22,892.00	0.00
01 01 01 3 6 1 0	DIFUSIÓN POR RADIO, TELEVISIÓN Y OTROS MEDIOS DE MENSAJES SOBRE PROGRAMAS Y ACTIVIDADES GUBERNAMENTALES	11,382.11	11,509.89	22,892.00	0.00	22,892.00	22,892.00	0.00
01 01 01 3 6 1 3	PUBLICACIÓN Y DIFUSIÓN MASIVA POR PRENSA DEL QUEHACER GUBERNAMENTAL	11,382.11	11,509.89	22,892.00	0.00	22,892.00	22,892.00	0.00
01 01 01 3 7 0 0	SERVICIOS DE TRASLADO Y VIATICOS	0.00	9,008.16	9,008.16	0.00	9,008.16	9,008.16	0.00
01 01 01 3 7 8 0	SERVICIOS INTEGRALES DE TRASLADO Y VIATICOS	0.00	9,008.16	9,008.16	0.00	9,008.16	9,008.16	0.00
01 01 01 3 7 8 1	OTROS SERVICIOS INTEGRALES DE TRASLADO Y VIATICOS	0.00	9,008.16	9,008.16	0.00	9,008.16	9,008.16	0.00
01 01 01 3 8 0 0	SERVICIOS OFICIALES	170,965.75	107,524.62	278,490.37	0.00	278,490.37	262,645.01	0.00
01 01 01 3 8 2 0	GASTOS DE ORDEN SOCIAL Y CULTURAL	166,982.71	96,500.66	263,483.37	0.00	263,483.37	247,638.01	0.00
01 01 01 3 8 2 2	GASTOS POR CELEBRACIÓN DE ACTOS DE ORDEN SOCIAL	166,982.71	96,500.66	263,483.37	0.00	263,483.37	247,638.01	0.00
01 01 01 3 8 2 3	GASTOS POR CELEBRACIÓN DE ACTOS DE ORDEN CULTURAL	0.00	0.00	0.00	0.00	0.00	0.00	0.00
01 01 01 3 8 4 0	EXPOSICIONES	3,983.04	11,023.96	15,007.00	0.00	15,007.00	15,007.00	0.00
01 01 01 3 8 4 1	INSTALACIÓN Y SOSTENIMIENTO DE	3,983.04	11,023.96	15,007.00	0.00	15,007.00	15,007.00	0.00




MUNICIPIO DE COQUIMATLAN, COL.
Sistema Integral de Contabilidad Gubernamental
ESTADO ANALITICO DEL EJERCICIO DEL PRESUPUESTO DE EGRESOS

DEL 1 DE ENERO AL 30 DE SEPTIEMBRE DE 2022

Análisis por: Fuente de Financiamiento -- Objeto del Gasto

Clave Presupuestaria	Descripción	Apr	Ene-Sep	AyR	Ene-Sep	PrM	Ene-Sep	DpC	Ene-Sep	Dev	Ene-Sep	Pag	Ene-Sep	SEje	Ene-Sep
FF-OF-RF-Cap-Con-PGen-PEsp															
EXPOSICIONES															
01 01 01	3 9 0 0		166,175.77	43,176.49	209,352.26	0.00	209,352.26	0.00	209,352.26	209,352.26	209,352.26	209,352.26	209,352.26	0.00	0.00
01 01 01	3 9 9 0		166,175.77	43,176.49	209,352.26	0.00	209,352.26	0.00	209,352.26	209,352.26	209,352.26	209,352.26	209,352.26	0.00	0.00
01 01 01	3 9 9 1		166,175.77	43,176.49	209,352.26	0.00	209,352.26	0.00	209,352.26	209,352.26	209,352.26	209,352.26	209,352.26	0.00	0.00
01 01 01	4 0 0 0		12,413,644.66	-571,905.37	11,841,739.29	0.00	11,841,739.29	0.00	11,841,739.29	11,841,739.29	11,841,739.29	11,841,739.29	11,841,739.29	0.00	0.00
01 01 01	4 2 0 0		6,135,074.32	-20,072.32	6,115,002.00	0.00	6,115,002.00	0.00	6,115,002.00	6,115,002.00	6,115,002.00	6,115,002.00	6,115,002.00	0.00	0.00
01 01 01	4 2 4 0		6,135,074.32	-20,072.32	6,115,002.00	0.00	6,115,002.00	0.00	6,115,002.00	6,115,002.00	6,115,002.00	6,115,002.00	6,115,002.00	0.00	0.00
01 01 01	4 4 0 0		372,796.00	-85,505.00	287,291.00	0.00	287,291.00	0.00	287,291.00	287,291.00	287,291.00	287,291.00	287,291.00	0.00	0.00
01 01 01	4 4 1 0		214,396.00	-85,505.00	128,891.00	0.00	128,891.00	0.00	128,891.00	128,891.00	128,891.00	128,891.00	128,891.00	0.00	0.00
01 01 01	4 4 7 0		158,400.00	0.00	158,400.00	0.00	158,400.00	0.00	158,400.00	158,400.00	158,400.00	158,400.00	158,400.00	0.00	0.00
01 01 01	4 5 0 0		5,905,774.34	-466,328.05	5,439,446.29	0.00	5,439,446.29	0.00	5,439,446.29	5,439,446.29	5,439,446.29	5,439,446.29	5,439,446.29	0.00	0.00
01 01 01	4 5 2 0		5,905,774.34	-466,328.05	5,439,446.29	0.00	5,439,446.29	0.00	5,439,446.29	5,439,446.29	5,439,446.29	5,439,446.29	5,439,446.29	0.00	0.00
01 01 01	5 0 0 0		500,000.00	426,823.60	926,823.60	1,535.60	926,823.60	1,535.60	926,823.60	926,823.60	926,823.60	926,823.60	926,823.60	1,535.60	1,535.60
01 01 01	5 1 0 0		500,000.00	426,823.60	926,823.60	1,535.60	926,823.60	1,535.60	926,823.60	926,823.60	926,823.60	926,823.60	926,823.60	1,535.60	1,535.60
01 01 01	5 1 9 0		500,000.00	426,823.60	926,823.60	1,535.60	926,823.60	1,535.60	926,823.60	926,823.60	926,823.60	926,823.60	926,823.60	1,535.60	1,535.60
01 01 01	9 0 0 0		879,162.72	65,045.97	944,208.69	0.00	944,208.69	0.00	944,208.69	944,208.69	944,208.69	944,208.69	944,208.69	0.00	0.00
01 01 01	9 1 0 0		524,781.00	50,604.27	575,385.27	0.00	575,385.27	0.00	575,385.27	575,385.27	575,385.27	575,385.27	575,385.27	0.00	0.00
01 01 01	9 1 1 0		524,781.00	50,604.27	575,385.27	0.00	575,385.27	0.00	575,385.27	575,385.27	575,385.27	575,385.27	575,385.27	0.00	0.00
01 01 01	9 1 1 3		368,706.06	35,569.00	404,275.06	0.00	404,275.06	0.00	404,275.06	404,275.06	404,275.06	404,275.06	404,275.06	0.00	0.00
01 01 01	9 1 1 4		156,074.94	15,035.27	171,110.21	0.00	171,110.21	0.00	171,110.21	171,110.21	171,110.21	171,110.21	171,110.21	0.00	0.00
01 01 01	9 2 0 0		296,925.63	71,897.79	368,823.42	0.00	368,823.42	0.00	368,823.42	368,823.42	368,823.42	368,823.42	368,823.42	0.00	0.00
01 01 01	9 2 1 0		296,925.63	71,897.79	368,823.42	0.00	368,823.42	0.00	368,823.42	368,823.42	368,823.42	368,823.42	368,823.42	0.00	0.00
01 01 01	9 4 0 0		0.00	0.00	0.00	0.00	0.00	0.00	0.00	0.00	0.00	0.00	0.00	0.00	0.00
01 01 01	9 4 2 0		0.00	0.00	0.00	0.00	0.00	0.00	0.00	0.00	0.00	0.00	0.00	0.00	0.00
01 01 01	9 9 0 0		57,456.09	-57,456.09	0.00	0.00	0.00	0.00	0.00	0.00	0.00	0.00	0.00	0.00	0.00
01 01 01	9 9 1 0		57,456.09	-57,456.09	0.00	0.00	0.00	0.00	0.00	0.00	0.00	0.00	0.00	0.00	0.00
01 01 01	9 9 1 1		57,456.09	-57,456.09	0.00	0.00	0.00	0.00	0.00	0.00	0.00	0.00	0.00	0.00	0.00
02			27,986,361.67	-1,382,947.66	26,603,414.01	25,751.54	19,511,717.43	16,965,096.85	7,091,696.						
02 05			27,986,361.67	-1,382,947.66	26,603,414.01	25,751.54	19,511,717.43	16,965,096.85	7,091,696.						
02 05 01			17,446,925.22	-1,563,648.98	15,883,276.24	25,751.54	8,791,579.66	6,265,714.58	7,091,696.						




MUNICIPIO DE COQUIMATLAN, COL.
Sistema Integral de Contabilidad Gubernamental
ESTADO ANALITICO DEL EJERCICIO DEL PRESUPUESTO DE EGRESOS

DEL 1 DE ENERO AL 30 DE SEPTIEMBRE DE 2022

Análisis por: Fuente de Financiamiento -- Objeto del Gasto

Clave Presupuestaria	Descripción	Apr	Ene-Sep	Ayr	Ene-Sep	PrM	Ene-Sep	DpC	Ene-Sep	Dev	Ene-Sep	Pag	Ene-Sep	SEje	Ene-Sep
FF-OF-RF-Cap-Con-PGen-PESP															
	MUNICIPAL														
02 05 01 6 0 0 0	INVERSION PUBLICA	17,446,925.22	-1,563,648.98	15,883,276.24	25,751.54	8,791,579.66	6,265,714.58	7,091,696.							
02 05 01 6 1 0 0	OBRA PUBLICA EN BIENES DE DOMINIO PUBLICO	17,446,925.22	-1,563,648.98	15,883,276.24	25,751.54	8,791,579.66	6,265,714.58	7,091,696.							
02 05 01 6 1 2 0	EDIFICACION NO HABITACIONAL	0.00	400,000.00	400,000.00	3,242.17	119,027.35	119,027.35	280,972.65							
02 05 01 6 1 2 6	UNIDADES DEPORTIVAS, PARQUES Y JARDINES	0.00	400,000.00	400,000.00	3,242.17	119,027.35	119,027.35	280,972.65							
02 05 01 6 1 4 0	DIVISION DE TERRENOS Y CONSTRUCCION DE OBRAS DE URBANIZACION	0.00	15,483,276.24	15,483,276.24	22,509.37	8,672,552.31	6,146,687.23	6,810,723.							
02 05 01 6 1 4 2	CONSTRUCCION DE OBRAS DE VIALIDADES	0.00	6,347,478.76	6,347,478.76	11,175.55	3,552,240.70	2,431,266.96	2,795,238.							
02 05 01 6 1 4 3	CONSTRUCCION DE OBRAS DE DRENAJE Y ALCANTARILLADO	0.00	3,128,657.85	3,128,657.85	7,045.98	936,483.57	0.00	2,192,174.							
02 05 01 6 1 4 4	CONSTRUCCION DE OBRAS DE BANQUETAS, RAMPAS Y MACHUELOS	0.00	1,563,022.61	1,563,022.61	1,663.38	468,407.77	0.00	1,094,614.							
02 05 01 6 1 4 5	CONSTRUCCION DE OBRAS DE ALUMBRADO PUBLICO	0.00	1,638,969.19	1,638,969.19	972.68	1,179,864.43	1,179,864.43	459,104.76							
02 05 01 6 1 4 7	CONSTRUCCION DE OTRAS OBRAS DE URBANIZACION	0.00	2,805,147.83	2,805,147.83	1,651.78	2,535,555.84	2,535,555.84	269,591.99							
02 05 01 6 1 9 0	TRABAJOS DE ACABADOS EN EDIFICACIONES Y OTROS TRABAJOS ESPECIALIZADOS	17,446,925.22	-17,446,925.22	0.00	0.00	0.00	0.00	0.00							
02 05 01 6 1 9 19	CONSTRUCCION DE OTRAS OBRAS DE URBANIZACION	17,446,925.22	-17,446,925.22	0.00	0.00	0.00	0.00	0.00							
02 05 02	FONDO DE FORTALECIMIENTO SOCIAL MUNICIPAL	10,539,436.45	180,701.32	10,720,137.77	0.00	10,720,137.77	10,699,382.27	0.00							
02 05 02 1 0 0 0	SERVICIOS PERSONALES	7,112,342.45	189,509.53	7,301,851.98	0.00	7,301,851.98	7,301,851.98	0.00							
02 05 02 1 1 0 0	REMUNERACIONES AL PERSONAL DE CARACTER PERMANENTE	5,551,343.50	-21,900.11	5,529,443.39	0.00	5,529,443.39	5,529,443.39	0.00							
02 05 02 1 1 2 0	HABERES	0.00	0.00	0.00	0.00	0.00	0.00	0.00							
02 05 02 1 1 3 0	SUELDOS BASE AL PERSONAL PERMANENTE	5,551,343.50	-21,900.11	5,529,443.39	0.00	5,529,443.39	5,529,443.39	0.00							
02 05 02 1 1 3 1	SUELDO	5,348,843.50	-28,622.11	5,320,221.39	0.00	5,320,221.39	5,320,221.39	0.00							
02 05 02 1 1 3 3	QUINQUENIOS	202,500.00	6,722.00	209,222.00	0.00	209,222.00	209,222.00	0.00							
02 05 02 1 3 0 0	REMUNERACIONES ADICIONALES Y ESPECIALES	171,702.80	538,913.46	710,616.26	0.00	710,616.26	710,616.26	0.00							
02 05 02 1 3 2 0	PRIMAS DE VACACIONES, DOMINICAL Y GRATIFICACION DE FIN DE AÑO	123,804.80	-29,875.44	93,929.36	0.00	93,929.36	93,929.36	0.00							
02 05 02 1 3 2 1	PRIMA VACACIONAL	80,889.20	-18,889.90	61,999.30	0.00	61,999.30	61,999.30	0.00							
02 05 02 1 3 2 5	AGUINALDO	0.00	31,930.06	31,930.06	0.00	31,930.06	31,930.06	0.00							
02 05 02 1 3 2 6	CANASTA NAVIDEÑA	0.00	0.00	0.00	0.00	0.00	0.00	0.00							
02 05 02 1 3 2 7	CUESTA ENERO	42,915.60	-42,915.60	0.00	0.00	0.00	0.00	0.00							
02 05 02 1 3 2 9	AYUDA FIN DE AÑO	0.00	0.00	0.00	0.00	0.00	0.00	0.00							
02 05 02 1 3 2 10	BONO DIA DEL POLICIA	0.00	0.00	0.00	0.00	0.00	0.00	0.00							




MUNICIPIO DE COQUIMATLAN, COL.
Sistema Integral de Contabilidad Gubernamental
ESTADO ANALITICO DEL EJERCICIO DEL PRESUPUESTO DE EGRESOS

DEL 1 DE ENERO AL 30 DE SEPTIEMBRE DE 2022

Análisis por: Fuente de Financiamiento -- Objeto del Gasto

Clave Presupuestaria	Descripción	Apr Ene-Sep		Ayr Ene-Sep		PrM Ene-Sep		DpC Ene-Sep		Dev Ene-Sep		Pag Ene-Sep		SEje Ene-Sep	
		FF-OF-RF-Cap-Con-PGen-PEsp													
02 05 02 1 3 4 0	COMPENSACIONES		47,898.00	568,788.90	616,686.90	0.00	616,686.90	616,686.90	0.00	616,686.90	616,686.90	616,686.90	0.00	616,686.90	0.00
02 05 02 1 3 4 1	COMPENSACIONES		47,898.00	568,788.90	616,686.90	0.00	616,686.90	616,686.90	0.00	616,686.90	616,686.90	616,686.90	0.00	616,686.90	0.00
02 05 02 1 4 0 0	SEGURIDAD SOCIAL		659,987.55	-125,782.42	534,205.13	0.00	534,205.13	534,205.13	0.00	534,205.13	534,205.13	534,205.13	0.00	534,205.13	0.00
02 05 02 1 4 1 0	APORTACIONES DE SEGURIDAD SOCIAL		659,987.55	-125,782.42	534,205.13	0.00	534,205.13	534,205.13	0.00	534,205.13	534,205.13	534,205.13	0.00	534,205.13	0.00
02 05 02 1 4 1 1	CUOTAS AL IMSS		659,987.55	-125,782.42	534,205.13	0.00	534,205.13	534,205.13	0.00	534,205.13	534,205.13	534,205.13	0.00	534,205.13	0.00
02 05 02 1 5 0 0	OTRAS PRESTACIONES SOCIALES Y ECONOMICAS		729,308.60	-201,721.40	527,587.20	0.00	527,587.20	527,587.20	0.00	527,587.20	527,587.20	527,587.20	0.00	527,587.20	0.00
02 05 02 1 5 4 0	PRESTACIONES CONTRACTUALES		729,308.60	-201,721.40	527,587.20	0.00	527,587.20	527,587.20	0.00	527,587.20	527,587.20	527,587.20	0.00	527,587.20	0.00
02 05 02 1 5 4 32	BONO DIA DE LA MADRE		12,000.00	-100.00	11,900.00	0.00	11,900.00	11,900.00	0.00	11,900.00	11,900.00	11,900.00	0.00	11,900.00	0.00
02 05 02 1 5 4 35	BONO DIA DEL PADRE		66,650.00	-41,450.00	25,200.00	0.00	25,200.00	25,200.00	0.00	25,200.00	25,200.00	25,200.00	0.00	25,200.00	0.00
02 05 02 1 5 4 46	CANASTA BÁSICA		650,658.60	-160,171.40	490,487.20	0.00	490,487.20	490,487.20	0.00	490,487.20	490,487.20	490,487.20	0.00	490,487.20	0.00
02 05 02 2 0 0 0	MATERIALES Y SUMINISTROS		1,025,220.61	312,520.50	1,337,741.11	0.00	1,337,741.11	1,337,741.11	0.00	1,337,741.11	1,337,741.11	1,336,913.91	0.00	1,336,913.91	0.00
02 05 02 2 1 0 0	MATERIALES DE ADMINISTRACION, EMISION DE DOCUMENTOS Y ARTICULOS OFICIALES		39,088.91	-14,194.90	24,894.01	0.00	24,894.01	24,894.01	0.00	24,894.01	24,894.01	24,066.81	0.00	24,066.81	0.00
02 05 02 2 1 1 0	MATERIALES, ÚTILES Y EQUIPOS MENORES DE OFICINA		39,088.91	-14,194.90	24,894.01	0.00	24,894.01	24,894.01	0.00	24,894.01	24,894.01	24,066.81	0.00	24,066.81	0.00
02 05 02 2 1 1 1	MATERIAL Y ÚTILES DE OFICINA		39,088.91	-14,194.90	24,894.01	0.00	24,894.01	24,894.01	0.00	24,894.01	24,894.01	24,066.81	0.00	24,066.81	0.00
02 05 02 2 1 1 6	EQUIPOS MENORES DE OFICINA		0.00	0.00	0.00	0.00	0.00	0.00	0.00	0.00	0.00	0.00	0.00	0.00	0.00
02 05 02 2 6 0 0	COMBUSTIBLES, LUBRICANTES Y ADITIVOS		982,883.70	261,982.60	1,244,866.30	0.00	1,244,866.30	1,244,866.30	0.00	1,244,866.30	1,244,866.30	1,244,866.30	0.00	1,244,866.30	0.00
02 05 02 2 6 1 0	COMBUSTIBLES, LUBRICANTES Y ADITIVOS		982,883.70	261,982.60	1,244,866.30	0.00	1,244,866.30	1,244,866.30	0.00	1,244,866.30	1,244,866.30	1,244,866.30	0.00	1,244,866.30	0.00
02 05 02 2 6 1 1	GASOLINA		982,883.70	261,982.60	1,244,866.30	0.00	1,244,866.30	1,244,866.30	0.00	1,244,866.30	1,244,866.30	1,244,866.30	0.00	1,244,866.30	0.00
02 05 02 2 7 0 0	VESTUARIO, BLANCOS, PRENDAS DE PROTECCION Y ARTICULOS DEPORTIVOS		0.00	1,450.00	1,450.00	0.00	1,450.00	1,450.00	0.00	1,450.00	1,450.00	1,450.00	0.00	1,450.00	0.00
02 05 02 2 7 1 0	VESTUARIO Y UNIFORMES		0.00	1,450.00	1,450.00	0.00	1,450.00	1,450.00	0.00	1,450.00	1,450.00	1,450.00	0.00	1,450.00	0.00
02 05 02 2 7 1 1	UNIFORMES		0.00	1,450.00	1,450.00	0.00	1,450.00	1,450.00	0.00	1,450.00	1,450.00	1,450.00	0.00	1,450.00	0.00
02 05 02 2 8 0 0	MATERIALES Y SUMINISTROS PARA SEGURIDAD		3,248.00	63,282.80	66,530.80	0.00	66,530.80	66,530.80	0.00	66,530.80	66,530.80	66,530.80	0.00	66,530.80	0.00
02 05 02 2 8 2 0	MATERIALES DE SEGURIDAD PÚBLICA		3,248.00	63,282.80	66,530.80	0.00	66,530.80	66,530.80	0.00	66,530.80	66,530.80	66,530.80	0.00	66,530.80	0.00
02 05 02 2 8 2 2	OTROS MATERIALES DE SEGURIDAD PÚBLICA		3,248.00	63,282.80	66,530.80	0.00	66,530.80	66,530.80	0.00	66,530.80	66,530.80	66,530.80	0.00	66,530.80	0.00
02 05 02 3 0 0 0	SERVICIOS GENERALES		2,401,873.39	-321,328.71	2,080,544.68	0.00	2,080,544.68	2,080,544.68	0.00	2,080,544.68	2,080,544.68	2,060,616.38	0.00	2,060,616.38	0.00
02 05 02 3 1 0 0	SERVICIOS BÁSICOS		2,174,985.28	-268,783.58	1,906,201.70	0.00	1,906,201.70	1,906,201.70	0.00	1,906,201.70	1,906,201.70	1,906,201.70	0.00	1,906,201.70	0.00
02 05 02 3 1 1 0	ENERGÍA ELÉCTRICA		1,906,767.28	-267,818.28	1,638,949.00	0.00	1,638,949.00	1,638,949.00	0.00	1,638,949.00	1,638,949.00	1,638,949.00	0.00	1,638,949.00	0.00
02 05 02 3 1 1 2	ENERGÍA ELÉCTRICA DE ALUMBRADO PÚBLICO		1,906,767.28	-267,818.28	1,638,949.00	0.00	1,638,949.00	1,638,949.00	0.00	1,638,949.00	1,638,949.00	1,638,949.00	0.00	1,638,949.00	0.00
02 05 02 3 1 4 0	TELEFONÍA TRADICIONAL		72,000.00	-15,508.00	56,492.00	0.00	56,492.00	56,492.00	0.00	56,492.00	56,492.00	56,492.00	0.00	56,492.00	0.00
02 05 02 3 1 4 1	SERVICIO TELEFÓNICO CONVENCIONAL		72,000.00	-15,508.00	56,492.00	0.00	56,492.00	56,492.00	0.00	56,492.00	56,492.00	56,492.00	0.00	56,492.00	0.00
02 05 02 3 1 7 0	SERVICIOS DE ACCESO A INTERNET REDES Y PROCESAMIENTO DE INFORMACIÓN		196,218.00	9,809.90	206,027.90	0.00	206,027.90	206,027.90	0.00	206,027.90	206,027.90	206,027.90	0.00	206,027.90	0.00
02 05 02 3 1 7 5	MANEJO Y ADMINISTRACIÓN DE SERVIDORES		196,218.00	9,809.90	206,027.90	0.00	206,027.90	206,027.90	0.00	206,027.90	206,027.90	206,027.90	0.00	206,027.90	0.00
02 05 02 3 1 9 0	SERVICIOS INTEGRALES Y OTROS SERVICIOS		0.00	4,732.80	4,732.80	0.00	4,732.80	4,732.80	0.00	4,732.80	4,732.80	4,732.80	0.00	4,732.80	0.00



MUNICIPIO DE COQUIMATLAN, COL.
Sistema Integral de Contabilidad Gubernamental
ESTADO ANALITICO DEL EJERCICIO DEL PRESUPUESTO DE EGRESOS


Análisis por: Fuente de Financiamiento -- Objeto del Gasto

DEL 1 DE ENERO AL 30 DE SEPTIEMBRE DE 2022

Clave Presupuestaria	Descripción	Apr	Ene-Sep	AyR	Ene-Sep	PrM	Ene-Sep	DpC	Ene-Sep	Dev	Ene-Sep	Pag	Ene-Sep	SEJe	Ene-Sep
FF-OF-RF-Cap-Con-PGen-PEsp															
02 05 02 3 1 9 3	SERVICIOS DE RADIOCOMUNICACIÓN		0.00	4,732.80	4,732.80		4,732.80	0.00	4,732.80		4,732.80	4,732.80	4,732.80		0.00
02 05 02 3 5 0 0	SERVICIOS DE INSTALACION, REPARACION, MANTENIMIENTO Y CONSERVACION		226,888.11	-82,825.22	144,062.89		144,062.89	0.00	144,062.89		144,062.89	133,734.81	133,734.81		0.00
02 05 02 3 5 2 0	INSTALACIÓN, REPARACIÓN Y MANTENIMIENTO DE MOBILIARIO Y EQUIPO DE ADMINISTRACIÓN, EDUCACIONAL Y RECREATIVO		9,968.00	-1,639.20	8,328.80		8,328.80	0.00	8,328.80		8,328.80	8,328.80	8,328.80		0.00
02 05 02 3 5 2 1	MANTENIMIENTO DE MOBILIARIO Y EQUIPO DE ADMINISTRACIÓN INCLUYE SEGURO		9,968.00	-1,639.20	8,328.80		8,328.80	0.00	8,328.80		8,328.80	8,328.80	8,328.80		0.00
02 05 02 3 5 7 0	INSTALACIÓN, REPARACIÓN Y MANTENIMIENTO DE MAQUINARIA, OTROS EQUIPOS Y HERRAMIENTA		216,920.11	-81,186.02	135,734.09		135,734.09	0.00	135,734.09		135,734.09	125,406.01	125,406.01		0.00
02 05 02 3 5 7 2	REPARACIÓN Y MANTENIMIENTO DE VEHÍCULOS		216,920.11	-81,186.02	135,734.09		135,734.09	0.00	135,734.09		135,734.09	125,406.01	125,406.01		0.00
02 05 02 3 8 0 0	SERVICIOS OFICIALES		0.00	5,808.00	5,808.00		5,808.00	0.00	5,808.00		5,808.00	5,808.00	5,808.00		0.00
02 05 02 3 8 2 0	GASTOS DE ORDEN SOCIAL Y CULTURAL		0.00	5,808.00	5,808.00		5,808.00	0.00	5,808.00		5,808.00	5,808.00	5,808.00		0.00
02 05 02 3 8 2 3	GASTOS POR CELEBRACIÓN DE ACTOS DE ORDEN CULTURAL		0.00	5,808.00	5,808.00		5,808.00	0.00	5,808.00		5,808.00	5,808.00	5,808.00		0.00
02 05 02 3 9 0 0	OTROS SERVICIOS GENERALES		0.00	24,472.09	24,472.09		24,472.09	0.00	24,472.09		24,472.09	14,871.87	14,871.87		0.00
02 05 02 3 9 9 0	OTROS SERVICIOS GENERALES		0.00	24,472.09	24,472.09		24,472.09	0.00	24,472.09		24,472.09	14,871.87	14,871.87		0.00
02 05 02 3 9 9 1	OTROS SERVICIOS GENERALES		0.00	24,472.09	24,472.09		24,472.09	0.00	24,472.09		24,472.09	14,871.87	14,871.87		0.00

TOTAL DEL GASTO:

84,243,704.33 -6,073,552.71 78,170,151.62 27,287.14 71,076,919.44 67,828,886.48 7,093,232.18




MUNICIPIO DE COQUIMATLAN, COL.
Sistema Integral de Contabilidad Gubernamental
ESTADO ANALITICO DEL EJERCICIO DEL PRESUPUESTO DE EGRESOS

DEL 1 DE SEPTIEMBRE AL 30 DE SEPTIEMBRE DE 2022

Análisis por: Tipo de Gasto

Clave Presupuestaria TG	Descripción	Apr Sep-Sep	AyR Sep-Sep	PrM Sep-Sep	DpC Sep-Sep	Dev Sep-Sep	Pag Sep-Sep	SEje Sep-Sep
1	GASTO CORRIENTE	7,066,996.39	-232,116.81	6,834,879.58	0.00	6,834,879.58	7,193,329.92	0.00
2	GASTO DE CAPITAL	73,331.95	8,362,957.02	8,436,288.97	16,738.74	4,024,356.81	1,862,700.58	4,411,932.
3	AMORTIZACION DE LA DEUDA Y DISMINUCION DE PASIVOS	66,498.24	-587.24	65,911.00	0.00	65,911.00	65,911.00	0.00
TOTAL DEL GASTO:		7,206,826.58	8,130,252.97	15,337,079.55	16,738.74	10,925,147.39	9,121,941.50	4,411,932.




MUNICIPIO DE COQUIMATLAN, COL.
 Sistema Integral de Contabilidad Gubernamental
ESTADO ANALITICO DEL EJERCICIO DEL PRESUPUESTO DE EGRESOS

DEL 1 DE ENERO AL 30 DE SEPTIEMBRE DE 2022

Análisis por: Tipo de Gasto

Clave Presupuestaria	Descripción	Apr		AyR		PrM		DpC		Dev		Pag		SEje	
		Ene-Sep		Ene-Sep		Ene-Sep		Ene-Sep		Ene-Sep		Ene-Sep		Ene-Sep	
TG															
1	GASTO CORRIENTE	65,554,554.47	-4,377,269.49	61,177,284.98	1,535.60	61,175,749.38	60,453,581.50	1,535.60	1,535.60	1,535.60	1,535.60	1,535.60	1,535.60	1,535.60	1,535.60
2	GASTO DE CAPITAL	18,106,912.77	-1,689,431.40	16,417,481.37	25,751.54	9,325,784.79	6,799,919.71	7,091,696.	6,799,919.71	7,091,696.	6,799,919.71	7,091,696.	6,799,919.71	7,091,696.	6,799,919.71
3	AMORTIZACION DE LA DEUDA Y DISMINUCION DE PASIVOS	582,237.09	-6,851.82	575,385.27	0.00	575,385.27	575,385.27	0.00	575,385.27	0.00	575,385.27	575,385.27	575,385.27	575,385.27	0.00
TOTAL DEL GASTO:		84,243,704.33	-6,073,552.71	78,170,151.62	27,287.14	71,076,919.44	67,828,886.48	7,093,232.	67,828,886.48	7,093,232.	67,828,886.48	7,093,232.	67,828,886.48	7,093,232.	18



MUNICIPIO DE COQUIMATLAN, COL.
Sistema Integral de Contabilidad Gubernamental
ESTADO ANALITICO DEL EJERCICIO DEL PRESUPUESTO DE EGRESOS

Clasificación Administrativa

DEL 1 DE SEPTIEMBRE AL 30 DE SEPTIEMBRE DE 2022

Análisis por: Clasificación Administrativa

Clave Presupuestaria	Descripción	Aprobado Sep-Sep	Ampliaciones / (Reducciones) Sep-Sep	Modificado Sep-Sep	DpC Sep- Sep	Devengado Sep-Sep	Pagado Sep-Sep	Subejercicio Sep-Sep
01	REGIDORES	266,408.84	-11,749.96	254,658.88	0.00	254,658.88	262,958.88	0.00
01 01	REGIDORES	266,408.84	-11,749.96	254,658.88	0.00	254,658.88	262,958.88	0.00
01 01 01	DESPACHO DE REGIDORES	266,408.84	-11,749.96	254,658.88	0.00	254,658.88	262,958.88	0.00
02	PRESIDENCIA MUNICIPAL	254,634.66	-44,572.86	210,061.80	0.00	210,061.80	217,430.61	0.00
02 01	PRESIDENCIA MUNICIPAL	254,634.66	-44,572.86	210,061.80	0.00	210,061.80	217,430.61	0.00
02 01 01	DESPACHO DE PRESIDENCIA	125,960.06	23,878.54	149,838.60	0.00	149,838.60	157,207.41	0.00
02 01 02	SECRETARIA PARTICULAR	128,674.60	-68,451.40	60,223.20	0.00	60,223.20	60,223.20	0.00
03	SECRETARIA DEL H AYUNTAMIENTO	720,389.08	-26,380.01	694,009.07	0.00	694,009.07	692,581.71	0.00
03 01	SECRETARIA DEL H AYUNTAMIENTO	720,389.08	-26,380.01	694,009.07	0.00	694,009.07	692,581.71	0.00
03 01 01	DESPACHO DE SECRETARIA DEL H AYUNTAMIENTO	308,149.64	-22,136.59	286,013.05	0.00	286,013.05	283,785.69	0.00
03 01 02	DIRECCION DE ASUNTOS JURIDICOS	74,710.86	-18,636.62	56,074.24	0.00	56,074.24	56,074.24	0.00
03 01 03	DIRECCION DE COMUNICACION SOCIAL	50,716.83	8,582.50	59,299.33	0.00	59,299.33	59,799.33	0.00
03 01 04	DIRECCION DE CULTURA	48,524.90	7,500.84	56,025.74	0.00	56,025.74	56,025.74	0.00
03 01 05	DIRECCION DE DEPORTES	90,645.65	22,317.85	112,963.50	0.00	112,963.50	113,263.50	0.00
03 01 08	JUNTA MUNICIPAL DE PUEBLO JUAREZ	112,441.20	-6,407.99	106,033.21	0.00	106,033.21	106,033.21	0.00
03 01 09	COMISARIAS MUNICIPALES	35,200.00	-17,600.00	17,600.00	0.00	17,600.00	17,600.00	0.00
04	OFICIALIA MAYOR	1,603,334.69	-248,171.99	1,355,162.70	0.00	1,355,162.70	1,535,088.77	0.00
04 01	OFICIALIA MAYOR	1,603,334.69	-248,171.99	1,355,162.70	0.00	1,355,162.70	1,535,088.77	0.00
04 01 01	DESPACHO DE OFICIALIA MAYOR	922,046.25	-137,712.14	784,334.11	0.00	784,334.11	942,743.27	0.00
04 01 03	DEPARTAMENTO DE RECURSOS HUMANOS	652,921.08	-113,931.87	538,989.21	0.00	538,989.21	560,506.12	0.00
04 01 05	DEPARTAMENTO DE INFORMATICA	28,367.36	3,472.02	31,839.38	0.00	31,839.38	31,839.38	0.00
05	TESORERIA MUNICIPAL	675,539.85	-95,641.68	579,898.17	0.00	579,898.17	592,197.90	0.00
05 01	TESORERIA MUNICIPAL	675,539.85	-95,641.68	579,898.17	0.00	579,898.17	592,197.90	0.00
05 01 01	DESPACHO DE TESORERIA MUNICIPAL	579,607.49	-98,995.17	480,612.32	0.00	480,612.32	492,912.05	0.00
05 01 02	DIRECCION DE INGRESOS	8,184.60	23,180.88	31,365.48	0.00	31,365.48	31,365.48	0.00
05 01 03	DIRECCION DE EGRESOS Y CONTABILIDAD	38,390.95	-628.15	37,762.80	0.00	37,762.80	37,762.80	0.00
05 01 04	DIRECCION DE CATASTRO	49,356.81	-19,199.24	30,157.57	0.00	30,157.57	30,157.57	0.00
06	CONTRALOR MUNICIPAL	24,945.00	-40.76	24,904.24	0.00	24,904.24	25,404.24	0.00
06 01	CONTRALOR MUNICIPAL	24,945.00	-40.76	24,904.24	0.00	24,904.24	25,404.24	0.00
06 01 01	DESPACHO DEL CONTRALOR MUNICIPAL	24,945.00	-40.76	24,904.24	0.00	24,904.24	25,404.24	0.00
07	DIRECCION DE OBRAS PUBLICAS, DESARROLLO URBANO Y ECOLOGIA	210,850.69	8,357,725.03	8,568,575.72	16,738.74	4,156,643.56	1,999,112.33	4,411,932.
07 01	DIRECCION DE OBRAS PUBLICAS, DESARROLLO URBANO Y ECOLOGIA	210,850.69	8,357,725.03	8,568,575.72	16,738.74	4,156,643.56	1,999,112.33	4,411,932.
07 01 01	DESPACHO DE LA DIRECCION DE OBRAS PUBLICAS, DESARROLLO URBANO Y ECOLOGIA	210,850.69	491,664.86	702,515.55	3,830.21	302,206.33	136,411.75	400,309.22
07 01 02	DEPARTAMENTO DE OBRAS PUBLICAS	0.00	7,866,060.17	7,866,060.17	12,908.53	3,854,437.23	1,862,700.58	4,011,622.




MUNICIPIO DE COQUIMATLAN, COL.
Sistema Integral de Contabilidad Gubernamental
ESTADO ANALITICO DEL EJERCICIO DEL PRESUPUESTO DE EGRESOS

Clasificación Administrativa

DEL 1 DE SEPTIEMBRE AL 30 DE SEPTIEMBRE DE 2022

Análisis por: Clasificación Administrativa

Clave Presupuestaria	Descripción	UP-UR-UE	Aprobado Sep-Sep	Ampliaciones/ (Reducciones) Sep-Sep	Modificado Sep-Sep	Dpc. Sep- Sep	Devengado Sep-Sep	Pagado Sep-Sep	Subejercicio Sep-Sep
08	DIRECCION DE SERVICIOS PUBLICOS		1,161,283.11	599,799.41	1,761,082.52	0.00	1,761,082.52	1,802,787.66	0.00
08 01	DIRECCION DE SERVICIOS PUBLICOS		1,161,283.11	599,799.41	1,761,082.52	0.00	1,761,082.52	1,802,787.66	0.00
08 01 01	DESPACHO DE LA DIRECCION DE SERVICIOS PUBLICOS		1,104,006.61	603,012.87	1,707,019.48	0.00	1,707,019.48	1,748,724.62	0.00
08 01 03	DEPARTAMENTO DE PARQUES Y JARDINES		45,855.78	-2,092.64	43,763.14	0.00	43,763.14	43,763.14	0.00
08 01 06	DEPARTAMENTO DE PANTEON		11,420.72	-1,120.82	10,299.90	0.00	10,299.90	10,299.90	0.00
09	DIRECCION DE SEGURIDAD PUBLICA, TRANSITO Y VIALIDAD		1,234,208.39	-284,399.04	949,809.35	0.00	949,809.35	1,055,462.30	0.00
09 01	DIRECCION DE SEGURIDAD PUBLICA, TRANSITO Y VIALIDAD		1,234,208.39	-284,399.04	949,809.35	0.00	949,809.35	1,055,462.30	0.00
09 01 01	SEGURIDAD PUBLICA, TRANSITO Y VIALIDAD		1,234,208.39	-284,399.04	949,809.35	0.00	949,809.35	1,055,462.30	0.00
10	DIRECCION DE DESARROLLO MUNICIPAL		165,337.87	-8,744.97	156,592.90	0.00	156,592.90	156,592.90	0.00
10 01	DIRECCION DE DESARROLLO MUNICIPAL		165,337.87	-8,744.97	156,592.90	0.00	156,592.90	156,592.90	0.00
10 01 01	DESPACHO DE LA DIRECCION DE DESARROLLO MUNICIPAL		63,868.48	-4,332.99	59,535.49	0.00	59,535.49	59,535.49	0.00
10 01 02	DEPARTAMENTO DE PLANEACION		90,049.87	-2,396.26	87,653.61	0.00	87,653.61	87,653.61	0.00
10 01 04	DEPARTAMENTO DE DESARROLLO RURAL		11,419.52	-2,015.72	9,403.80	0.00	9,403.80	9,403.80	0.00
11	ORGANISMOS PUBLICOS DESCENTRALIZADOS		782,919.45	-118,641.45	664,278.00	0.00	664,278.00	664,278.00	0.00
11 01	ORGANISMOS PUBLICOS DESCENTRALIZADOS		782,919.45	-118,641.45	664,278.00	0.00	664,278.00	664,278.00	0.00
11 01 01	DIF MUNICIPAL		782,919.45	-118,641.45	664,278.00	0.00	664,278.00	664,278.00	0.00
12	OBRA PUBLICA E INVERSION		0.00	0.00	0.00	0.00	0.00	0.00	0.00
12 01	OBRA PUBLICA		0.00	0.00	0.00	0.00	0.00	0.00	0.00
12 01 01	OBRA PUBLICA		0.00	0.00	0.00	0.00	0.00	0.00	0.00
13	DEUDA PUBLICA		92,474.95	21,071.25	113,546.20	0.00	113,546.20	113,546.20	0.00
13 01	DEUDA PUBLICA		92,474.95	21,071.25	113,546.20	0.00	113,546.20	113,546.20	0.00
13 01 01	DEUDA PUBLICA		92,474.95	21,071.25	113,546.20	0.00	113,546.20	113,546.20	0.00
14	TRANSFERENCIAS, SUBSIDIOS Y AYUDAS		14,500.00	-10,000.00	4,500.00	0.00	4,500.00	4,500.00	0.00
14 03	AYUDAS		14,500.00	-10,000.00	4,500.00	0.00	4,500.00	4,500.00	0.00
14 03 01	AYUDAS SOCIALES A PERSONAS		14,500.00	-10,000.00	4,500.00	0.00	4,500.00	4,500.00	0.00
TOTAL DEL GASTO:			7,206,826.58	8,130,252.97	15,337,079.55	16,738.74	10,925,147.39	9,121,941.50	4,411,932.16




MUNICIPIO DE COQUIMATLAN, COL.
Sistema Integral de Contabilidad Gubernamental
ESTADO ANALITICO DEL EJERCICIO DEL PRESUPUESTO DE EGRESOS

Clasificación Administrativa

DEL 1 DE ENERO AL 30 DE SEPTIEMBRE DE 2022

Análisis por: Clasificación Administrativa

Clave Presupuestaria	Descripción	Aprobado Ene-Sep	Ampliaciones / (Reducciones) Ene-Sep	Modificado Ene-Sep	DpC Ene-Sep	Devengado Ene-Sep	Pagado Ene-Sep	Subejercicio Ene-Sep
01	REGIDORES	2,385,724.88	-106,707.47	2,279,017.41	0.00	2,279,017.41	2,279,017.41	0.00
01 01	REGIDORES	2,385,724.88	-106,707.47	2,279,017.41	0.00	2,279,017.41	2,279,017.41	0.00
01 01 01	DESPACHO DE REGIDORES	2,385,724.88	-106,707.47	2,279,017.41	0.00	2,279,017.41	2,279,017.41	0.00
02	PRESIDENCIA MUNICIPAL	2,880,663.62	-886,794.75	1,993,868.87	0.00	1,993,868.87	1,985,487.51	0.00
02 01	PRESIDENCIA MUNICIPAL	2,880,663.62	-886,794.75	1,993,868.87	0.00	1,993,868.87	1,985,487.51	0.00
02 01 01	DESPACHO DE PRESIDENCIA	1,529,897.39	-230,326.04	1,299,571.35	0.00	1,299,571.35	1,291,189.99	0.00
02 01 02	SECRETARIA PARTICULAR	1,350,766.23	-656,468.71	694,297.52	0.00	694,297.52	694,297.52	0.00
03	SECRETARIA DEL H AYUNTAMIENTO	6,833,912.62	-671,213.49	6,162,699.13	0.00	6,162,699.13	6,150,760.37	0.00
03 01	SECRETARIA DEL H AYUNTAMIENTO	6,833,912.62	-671,213.49	6,162,699.13	0.00	6,162,699.13	6,150,760.37	0.00
03 01 01	DESPACHO DE SECRETARIA DEL H AYUNTAMIENTO	2,795,764.76	-249,095.17	2,546,669.59	0.00	2,546,669.59	2,535,183.03	0.00
03 01 02	DIRECCION DE ASUNTOS JURIDICOS	682,336.69	-211,804.34	470,532.35	0.00	470,532.35	470,532.35	0.00
03 01 03	DIRECCION DE COMUNICACION SOCIAL	495,028.62	-22,469.11	472,559.51	0.00	472,559.51	472,559.51	0.00
03 01 04	DIRECCION DE CULTURA	502,850.60	38,207.36	541,057.96	0.00	541,057.96	541,057.96	0.00
03 01 05	DIRECCION DE DEPORTES	918,369.23	33,639.84	952,009.07	0.00	952,009.07	951,556.87	0.00
03 01 08	JUNTA MUNICIPAL DE PUEBLO JUAREZ	1,122,762.72	-101,292.07	1,021,470.65	0.00	1,021,470.65	1,021,470.65	0.00
03 01 09	COMISARIAS MUNICIPALES	316,800.00	-158,400.00	158,400.00	0.00	158,400.00	158,400.00	0.00
04	OFICIALIA MAYOR	15,477,623.56	-1,809,418.91	13,668,204.65	1,535.60	13,666,669.05	13,223,066.79	1,535.60
04 01	OFICIALIA MAYOR	15,477,623.56	-1,809,418.91	13,668,204.65	1,535.60	13,666,669.05	13,223,066.79	1,535.60
04 01 01	DESPACHO DE OFICIALIA MAYOR	8,929,093.38	-493,799.23	8,435,294.15	1,535.60	8,433,758.55	8,202,992.58	1,535.60
04 01 03	DEPARTAMENTO DE RECURSOS HUMANOS	6,289,740.09	-1,316,913.70	4,972,826.39	0.00	4,972,826.39	4,759,990.10	0.00
04 01 05	DEPARTAMENTO DE INFORMATICA	258,790.09	1,294.02	260,084.11	0.00	260,084.11	260,084.11	0.00
05	TESORERIA MUNICIPAL	5,290,922.22	-837,785.70	4,453,136.52	0.00	4,453,136.52	4,449,726.52	0.00
05 01	TESORERIA MUNICIPAL	5,290,922.22	-837,785.70	4,453,136.52	0.00	4,453,136.52	4,449,726.52	0.00
05 01 01	DESPACHO DE TESORERIA MUNICIPAL	4,348,319.58	-758,101.74	3,590,217.84	0.00	3,590,217.84	3,586,807.84	0.00
05 01 02	DIRECCION DE INGRESOS	75,025.50	125,405.13	200,430.63	0.00	200,430.63	200,430.63	0.00
05 01 03	DIRECCION DE EGRESOS Y CONTABILIDAD	385,092.92	-15,462.82	369,630.10	0.00	369,630.10	369,630.10	0.00
05 01 04	DIRECCION DE CATASTRO	482,484.22	-189,626.27	292,857.95	0.00	292,857.95	292,857.95	0.00
06	CONTRALOR MUNICIPAL	228,147.50	1,282.01	229,429.51	0.00	229,429.51	229,429.51	0.00
06 01	CONTRALOR MUNICIPAL	228,147.50	1,282.01	229,429.51	0.00	229,429.51	229,429.51	0.00
06 01 01	DESPACHO DEL CONTRALOR MUNICIPAL	228,147.50	1,282.01	229,429.51	0.00	229,429.51	229,429.51	0.00
07	DIRECCION DE OBRAS PUBLICAS, DESARROLLO URBANO Y ECOLOGIA	2,033,251.02	15,361,177.47	17,394,428.49	25,751.54	10,302,731.91	7,776,866.83	7,091,696.
07 01	DIRECCION DE OBRAS PUBLICAS, DESARROLLO URBANO Y ECOLOGIA	2,033,251.02	15,361,177.47	17,394,428.49	25,751.54	10,302,731.91	7,776,866.83	7,091,696.
07 01 01	DESPACHO DE LA DIRECCION DE OBRAS PUBLICAS, DESARROLLO URBANO Y ECOLOGIA	2,033,251.02	48,130.03	2,081,381.05	3,830.21	1,681,071.83	1,511,152.25	400,309.22
07 01 02	DEPARTAMENTO DE OBRAS PUBLICAS	0.00	15,313,047.44	15,313,047.44	21,921.33	8,621,660.08	6,265,714.58	6,691,387.



MUNICIPIO DE COQUIMATLAN, COL.
Sistema Integral de Contabilidad Gubernamental
ESTADO ANALITICO DEL EJERCICIO DEL PRESUPUESTO DE EGRESOS


Clasificación Administrativa

DEL 1 DE ENERO AL 30 DE SEPTIEMBRE DE 2022

Análisis por: Clasificación Administrativa

Clave Presupuestaria UP-UR-UE	Descripción	Aprobado		Ampliaciones/ (Reducciones)		Modificado		DpC Ene- Sep		Devengado		Pagado		Subejercicio	
		Ene-Sep	Ene-Sep	Ene-Sep	Ene-Sep	Ene-Sep	Ene-Sep	Ene-Sep	Ene-Sep	Ene-Sep	Ene-Sep	Ene-Sep	Ene-Sep	Ene-Sep	Ene-Sep
08	DIRECCION DE SERVICIOS PUBLICOS	12,042,141.08	487,019.66	12,529,160.74	0.00	12,529,160.74	12,295,080.74	0.00	12,529,160.74	12,295,080.74	0.00	12,529,160.74	12,295,080.74	0.00	0.00
08 01	DIRECCION DE SERVICIOS PUBLICOS	12,042,141.08	487,019.66	12,529,160.74	0.00	12,529,160.74	12,295,080.74	0.00	12,529,160.74	12,295,080.74	0.00	12,529,160.74	12,295,080.74	0.00	0.00
08 01 01	DESPACHO DE LA DIRECCION DE SERVICIOS PUBLICOS	11,494,680.97	544,034.33	12,038,715.30	0.00	12,038,715.30	11,804,635.30	0.00	12,038,715.30	11,804,635.30	0.00	12,038,715.30	11,804,635.30	0.00	0.00
08 01 03	DEPARTAMENTO DE PARQUES Y JARDINES	443,106.13	-47,076.44	396,029.69	0.00	396,029.69	396,029.69	0.00	396,029.69	396,029.69	0.00	396,029.69	396,029.69	0.00	0.00
08 01 06	DEPARTAMENTO DE PANTEON	104,353.98	-9,938.23	94,415.75	0.00	94,415.75	94,415.75	0.00	94,415.75	94,415.75	0.00	94,415.75	94,415.75	0.00	0.00
09	DIRECCION DE SEGURIDAD PUBLICA, TRANSITO Y VIALIDAD	10,757,218.78	83,834.73	10,841,053.51	0.00	10,841,053.51	10,820,298.01	0.00	10,841,053.51	10,820,298.01	0.00	10,841,053.51	10,820,298.01	0.00	0.00
09 01	DIRECCION DE SEGURIDAD PUBLICA, TRANSITO Y VIALIDAD	10,757,218.78	83,834.73	10,841,053.51	0.00	10,841,053.51	10,820,298.01	0.00	10,841,053.51	10,820,298.01	0.00	10,841,053.51	10,820,298.01	0.00	0.00
09 01 01	SEGURIDAD PUBLICA, TRANSITO Y VIALIDAD	10,757,218.78	83,834.73	10,841,053.51	0.00	10,841,053.51	10,820,298.01	0.00	10,841,053.51	10,820,298.01	0.00	10,841,053.51	10,820,298.01	0.00	0.00
10	DIRECCION DE DESARROLLO MUNICIPAL	1,638,540.79	-207,489.69	1,431,051.10	0.00	1,431,051.10	1,431,051.10	0.00	1,431,051.10	1,431,051.10	0.00	1,431,051.10	1,431,051.10	0.00	0.00
10 01	DIRECCION DE DESARROLLO MUNICIPAL	1,638,540.79	-207,489.69	1,431,051.10	0.00	1,431,051.10	1,431,051.10	0.00	1,431,051.10	1,431,051.10	0.00	1,431,051.10	1,431,051.10	0.00	0.00
10 01 01	DESPACHO DE LA DIRECCION DE DESARROLLO MUNICIPAL	644,538.99	-114,984.09	529,554.90	0.00	529,554.90	529,554.90	0.00	529,554.90	529,554.90	0.00	529,554.90	529,554.90	0.00	0.00
10 01 02	DEPARTAMENTO DE PLANEACION	889,658.82	-64,646.86	825,011.96	0.00	825,011.96	825,011.96	0.00	825,011.96	825,011.96	0.00	825,011.96	825,011.96	0.00	0.00
10 01 04	DEPARTAMENTO DE DESARROLLO RURAL	104,342.98	-27,858.74	76,484.24	0.00	76,484.24	76,484.24	0.00	76,484.24	76,484.24	0.00	76,484.24	76,484.24	0.00	0.00
11	ORGANISMOS PUBLICOS DESCENTRALIZADOS	6,135,074.32	-20,072.32	6,115,002.00	0.00	6,115,002.00	6,115,002.00	0.00	6,115,002.00	6,115,002.00	0.00	6,115,002.00	6,115,002.00	0.00	0.00
11 01	ORGANISMOS PUBLICOS DESCENTRALIZADOS	6,135,074.32	-20,072.32	6,115,002.00	0.00	6,115,002.00	6,115,002.00	0.00	6,115,002.00	6,115,002.00	0.00	6,115,002.00	6,115,002.00	0.00	0.00
11 01 01	DIF MUNICIPAL	6,135,074.32	-20,072.32	6,115,002.00	0.00	6,115,002.00	6,115,002.00	0.00	6,115,002.00	6,115,002.00	0.00	6,115,002.00	6,115,002.00	0.00	0.00
12	OBRA PUBLICA E INVERSION	17,446,925.22	-	17,446,925.22	0.00	17,446,925.22	17,446,925.22	0.00	17,446,925.22	17,446,925.22	0.00	17,446,925.22	17,446,925.22	0.00	0.00
12 01	OBRA PUBLICA	17,446,925.22	-17,446,925.22	0.00	0.00	0.00	0.00	0.00	0.00	0.00	0.00	0.00	0.00	0.00	0.00
12 01 01	OBRA PUBLICA	17,446,925.22	-17,446,925.22	0.00	0.00	0.00	0.00	0.00	0.00	0.00	0.00	0.00	0.00	0.00	0.00
13	DEUDA PUBLICA	879,162.72	65,045.97	944,208.69	0.00	944,208.69	944,208.69	0.00	944,208.69	944,208.69	0.00	944,208.69	944,208.69	0.00	0.00
13 01	DEUDA PUBLICA	879,162.72	65,045.97	944,208.69	0.00	944,208.69	944,208.69	0.00	944,208.69	944,208.69	0.00	944,208.69	944,208.69	0.00	0.00
13 01 01	DEUDA PUBLICA	879,162.72	65,045.97	944,208.69	0.00	944,208.69	944,208.69	0.00	944,208.69	944,208.69	0.00	944,208.69	944,208.69	0.00	0.00
14	TRANSFERENCIAS, SUBSIDIOS Y AYUDAS	214,396.00	-85,505.00	128,891.00	0.00	128,891.00	128,891.00	0.00	128,891.00	128,891.00	0.00	128,891.00	128,891.00	0.00	0.00
14 03	AYUDAS	214,396.00	-85,505.00	128,891.00	0.00	128,891.00	128,891.00	0.00	128,891.00	128,891.00	0.00	128,891.00	128,891.00	0.00	0.00
14 03 01	AYUDAS SOCIALES A PERSONAS	214,396.00	-85,505.00	128,891.00	0.00	128,891.00	128,891.00	0.00	128,891.00	128,891.00	0.00	128,891.00	128,891.00	0.00	0.00
TOTAL DEL GASTO:		84,243,704.33	-6,073,552.71	78,170,151.62	78,170,151.62	78,170,151.62	71,076,919.44	71,076,919.44	71,076,919.44	67,828,886.48	67,828,886.48	71,076,919.44	67,828,886.48	71,076,919.44	67,828,886.48

TOTAL DEL GASTO: 84,243,704.33 -6,073,552.71 78,170,151.62 78,170,151.62 71,076,919.44 67,828,886.48 71,076,919.44 67,828,886.48 71,076,919.44 67,828,886.48 71,076,919.44 67,828,886.48 71,076,919.44 67,828,886.48 71,076,919.44 67,828,886.48




MUNICIPIO DE COQUIMATLAN, COL.
Sistema Integral de Contabilidad Gubernamental
ESTADO ANALITICO DEL EJERCICIO DEL PRESUPUESTO DE EGRESOS

DEL 1 DE SEPTIEMBRE AL 30 DE SEPTIEMBRE DE 2022

Análisis por: Clasificación Funcional

Clave Presupuestaria	Descripción	Apr	Sep-Sep	Ayr	Sep-Sep	PrM	Sep-Sep	DpC	Sep-Sep	Dev	Sep-Sep	Pag	Sep-Sep	SEje	Sep-Sep
Fin-Fun-SFun-SSFun															
01	GOBIERNO	6,314,483.58	-217,308.61	6,097,174.97	0.00	6,097,174.97	6,455,625.31	0.00	6,097,174.97	0.00	6,097,174.97	6,455,625.31	0.00	0.00	0.00
01 01	LEGISLACION	312,786.96	156,423.98	469,210.94	0.00	469,210.94	477,510.94	0.00	469,210.94	0.00	469,210.94	477,510.94	0.00	0.00	0.00
01 01 01	LEGISLACION	312,786.96	156,423.98	469,210.94	0.00	469,210.94	477,510.94	0.00	469,210.94	0.00	469,210.94	477,510.94	0.00	0.00	0.00
01 03	COORDINACION DE LA POLITICA DE GOBIERNO	5,536,566.98	-146,017.90	5,390,549.08	0.00	5,390,549.08	5,635,046.47	0.00	5,390,549.08	0.00	5,390,549.08	5,635,046.47	0.00	0.00	0.00
01 03 01	PRESIDENCIA / GUBERNATURA	1,723,867.71	-109,548.85	1,614,318.86	0.00	1,614,318.86	1,643,204.58	0.00	1,614,318.86	0.00	1,614,318.86	1,643,204.58	0.00	0.00	0.00
01 03 04	FUNCION PUBLICA	3,798,199.27	-26,469.05	3,771,730.22	0.00	3,771,730.22	3,987,341.89	0.00	3,771,730.22	0.00	3,771,730.22	3,987,341.89	0.00	0.00	0.00
01 03 07	POBLACION	14,500.00	-10,000.00	4,500.00	0.00	4,500.00	4,500.00	0.00	4,500.00	0.00	4,500.00	4,500.00	0.00	0.00	0.00
01 07	ASUNTOS DE ORDEN PUBLICO Y DE SEGURIDAD INTERIOR	465,129.64	-227,714.69	237,414.95	0.00	237,414.95	343,067.90	0.00	237,414.95	0.00	237,414.95	343,067.90	0.00	0.00	0.00
01 07 03	OTROS ASUNTOS DE ORDEN PUBLICO Y SEGURIDAD	465,129.64	-227,714.69	237,414.95	0.00	237,414.95	343,067.90	0.00	237,414.95	0.00	237,414.95	343,067.90	0.00	0.00	0.00
02	DESARROLLO SOCIAL	109,423.55	8,466,203.03	8,575,626.58	16,738.74	4,163,694.42	2,002,038.19	4,411,932.	4,163,694.42	0.00	4,163,694.42	2,002,038.19	4,411,932.	0.00	0.00
02 01	PROTECCION AMBIENTAL	0.00	3,128,657.85	3,128,657.85	7,045.98	936,483.57	0.00	2,192,174.	936,483.57	0.00	936,483.57	0.00	2,192,174.	0.00	0.00
02 01 03	ORDENACION DE AGUAS RESIDUALES, DRENAJE Y ALCANTARILLADO	0.00	3,128,657.85	3,128,657.85	7,045.98	936,483.57	0.00	2,192,174.	936,483.57	0.00	936,483.57	0.00	2,192,174.	0.00	0.00
02 02	VIVIENDA Y SERVICIOS A LA COMUNIDAD	386.46	5,307,244.66	5,307,631.12	9,692.76	3,087,873.24	1,862,700.58	2,219,757.	3,087,873.24	0.00	3,087,873.24	1,862,700.58	2,219,757.	0.00	0.00
02 02 01	URBANIZACION	386.46	5,307,244.66	5,307,631.12	9,692.76	3,087,873.24	1,862,700.58	2,219,757.	3,087,873.24	0.00	3,087,873.24	1,862,700.58	2,219,757.	0.00	0.00
02 02 04	ALUMBRADO PUBLICO	0.00	0.00	0.00	0.00	0.00	0.00	0.00	0.00	0.00	0.00	0.00	0.00	0.00	0.00
02 04	RECREACION, CULTURA Y OTRAS MANIFESTACIONES SOCIALES	109,037.09	30,300.52	139,337.61	0.00	139,337.61	139,337.61	0.00	139,337.61	0.00	139,337.61	139,337.61	0.00	0.00	0.00
02 04 01	DEPORTE Y RECREACION	90,645.65	21,817.85	112,463.50	0.00	112,463.50	112,463.50	0.00	112,463.50	0.00	112,463.50	112,463.50	0.00	0.00	0.00
02 04 02	CULTURA	18,391.44	8,482.67	26,874.11	0.00	26,874.11	26,874.11	0.00	26,874.11	0.00	26,874.11	26,874.11	0.00	0.00	0.00
04	OTRAS NO CLASIFICADAS EN FUNCIONES ANTERIORES	782,919.45	-118,641.45	664,278.00	0.00	664,278.00	664,278.00	0.00	664,278.00	0.00	664,278.00	664,278.00	0.00	0.00	0.00
04 02	TRANSFERENCIAS, PARTICIPACIONES Y APORTACIONES ENTRE DIFERENTES NIVELES Y ORDENES DE GOBIERNO	782,919.45	-118,641.45	664,278.00	0.00	664,278.00	664,278.00	0.00	664,278.00	0.00	664,278.00	664,278.00	0.00	0.00	0.00
04 02 03	APORTACIONES ENTRE DIFERENTES NIVELES Y ORDENES DE GOBIERNO	782,919.45	-118,641.45	664,278.00	0.00	664,278.00	664,278.00	0.00	664,278.00	0.00	664,278.00	664,278.00	0.00	0.00	0.00
TOTAL DEL GASTO:		7,206,826.58	8,130,252.97	15,337,079.55	16,738.74	10,925,147.39	9,121,941.50	4,411,932.	10,925,147.39	0.00	10,925,147.39	9,121,941.50	4,411,932.	0.00	16



MUNICIPIO DE COQUIMATLAN, COL.
Sistema Integral de Contabilidad Gubernamental
ESTADO ANALITICO DEL EJERCICIO DEL PRESUPUESTO DE EGRESOS


DEL 1 DE ENERO AL 30 DE SEPTIEMBRE DE 2022

Análisis por: Clasificación Funcional

Clave Presupuestaria	Descripción	Apr	Ene-Sep	AyR	Ene-Sep	PrM	Ene-Sep	DpC	Ene-Sep	Dev	Ene-Sep	Pag	Ene-Sep	SEje	Ene-Sep
Fin-Fun-SFun-SSFun															
01	GOBIERNO	77,024,690.35	- 54,980,197.71	1,535.60	54,978,662.11	54,256,494.23	1,535.60	54,978,662.11	54,256,494.23	1,535.60	54,256,494.23	1,535.60	54,256,494.23	1,535.60	1,535.60
01 01	LEGISLACION	2,862,713.02	1,184,500.27	4,047,213.29	0.00	4,047,213.29	0.00	4,047,213.29	4,047,213.29	0.00	4,047,213.29	4,047,213.29	4,047,213.29	0.00	0.00
01 01 01	LEGISLACION	2,862,713.02	1,184,500.27	4,047,213.29	0.00	4,047,213.29	0.00	4,047,213.29	4,047,213.29	0.00	4,047,213.29	4,047,213.29	4,047,213.29	0.00	0.00
01 03	COORDINACION DE LA POLITICA DE GOBIERNO	70,656,786.10	-23,377,948.99	47,278,837.11	1,535.60	47,277,301.51	1,535.60	47,277,301.51	46,575,889.13	1,535.60	46,575,889.13	1,535.60	46,575,889.13	1,535.60	1,535.60
01 03 01	PRESIDENCIA / GUBERNATURA	16,567,488.16	-1,792,707.84	14,774,780.32	0.00	14,774,780.32	0.00	14,774,780.32	14,553,562.67	0.00	14,553,562.67	0.00	14,553,562.67	0.00	0.00
01 03 04	FUNCTION PUBLICA	36,417,988.70	-4,057,041.02	32,360,947.68	1,535.60	32,359,412.08	1,535.60	32,359,412.08	31,879,217.35	1,535.60	31,879,217.35	1,535.60	31,879,217.35	1,535.60	1,535.60
01 03 07	POBLACION	17,671,309.24	-17,528,200.13	143,109.11	0.00	143,109.11	0.00	143,109.11	143,109.11	0.00	143,109.11	0.00	143,109.11	0.00	0.00
01 07	ASUNTOS DE ORDEN PUBLICO Y DE SEGURIDAD INTERIOR	3,505,191.23	148,956.08	3,654,147.31	0.00	3,654,147.31	0.00	3,654,147.31	3,633,391.81	0.00	3,633,391.81	0.00	3,633,391.81	0.00	0.00
01 07 03	OTROS ASUNTOS DE ORDEN PUBLICO Y SEGURIDAD	3,505,191.23	148,956.08	3,654,147.31	0.00	3,654,147.31	0.00	3,654,147.31	3,633,391.81	0.00	3,633,391.81	0.00	3,633,391.81	0.00	0.00
02	DESARROLLO SOCIAL	1,083,939.66	15,991,012.25	17,074,951.91	25,751.54	9,983,255.33	7,457,390.25	9,983,255.33	7,457,390.25	7,091,696.	7,457,390.25	7,091,696.	7,457,390.25	7,091,696.	7,091,696.
02 01	PROTECCION AMBIENTAL	0.00	3,128,657.85	3,128,657.85	7,045.98	936,483.57	0.00	936,483.57	0.00	2,192,174.	0.00	2,192,174.	0.00	2,192,174.	2,192,174.
02 01 03	ORDENACION DE AGUAS RESIDUALES, DRENAJE Y ALCANTARILLADO	0.00	3,128,657.85	3,128,657.85	7,045.98	936,483.57	0.00	936,483.57	0.00	2,192,174.	0.00	2,192,174.	0.00	2,192,174.	2,192,174.
02 02	VIVIENDA Y SERVICIOS A LA COMUNIDAD	1,739.71	12,754,136.58	12,755,876.29	18,705.56	7,856,353.99	0.00	7,856,353.99	6,266,972.48	0.00	6,266,972.48	0.00	6,266,972.48	0.00	0.00
02 02 01	URBANIZACION	1,739.71	11,115,167.39	11,116,907.10	17,732.88	6,676,489.56	0.00	6,676,489.56	5,087,108.05	0.00	5,087,108.05	0.00	5,087,108.05	0.00	0.00
02 02 04	ALUMBRADO PUBLICO	0.00	1,638,969.19	1,638,969.19	972.68	1,179,864.43	0.00	1,179,864.43	1,179,864.43	0.00	1,179,864.43	0.00	1,179,864.43	0.00	0.00
02 04	RECREACION, CULTURA Y OTRAS MANIFESTACIONES SOCIALES	1,082,199.95	108,217.82	1,190,417.77	0.00	1,190,417.77	0.00	1,190,417.77	1,190,417.77	0.00	1,190,417.77	0.00	1,190,417.77	0.00	0.00
02 04 01	DEPORTE Y RECREACION	883,784.24	52,247.46	936,031.70	0.00	936,031.70	0.00	936,031.70	936,031.70	0.00	936,031.70	0.00	936,031.70	0.00	0.00
02 04 02	CULTURA	198,415.71	55,970.36	254,386.07	0.00	254,386.07	0.00	254,386.07	254,386.07	0.00	254,386.07	0.00	254,386.07	0.00	0.00
04	OTRAS NO CLASIFICADAS EN FUNCIONES ANTERIORES	6,135,074.32	-20,072.32	6,115,002.00	0.00	6,115,002.00	0.00	6,115,002.00	6,115,002.00	0.00	6,115,002.00	0.00	6,115,002.00	0.00	0.00
04 02	TRANSFERENCIAS, PARTICIPACIONES Y APORTACIONES ENTRE DIFERENTES NIVELES Y ORDENES DE GOBIERNO	6,135,074.32	-20,072.32	6,115,002.00	0.00	6,115,002.00	0.00	6,115,002.00	6,115,002.00	0.00	6,115,002.00	0.00	6,115,002.00	0.00	0.00
04 02 03	APORTACIONES ENTRE DIFERENTES NIVELES Y ORDENES DE GOBIERNO	6,135,074.32	-20,072.32	6,115,002.00	0.00	6,115,002.00	0.00	6,115,002.00	6,115,002.00	0.00	6,115,002.00	0.00	6,115,002.00	0.00	0.00
TOTAL DEL GASTO:		84,243,704.33	-6,073,552.71	78,170,151.62	27,287.14	71,076,919.44	67,828,886.48	71,076,919.44	67,828,886.48	7,093,232.	67,828,886.48	7,093,232.	67,828,886.48	7,093,232.	7,093,232.

TOTAL DEL GASTO:

84,243,704.33 -6,073,552.71 78,170,151.62 27,287.14 71,076,919.44 67,828,886.48 7,093,232.18



MUNICIPIO DE COQUIMATLAN, COL.
Sistema Integral de Contabilidad Gubernamental
ESTADO ANALITICO DEL EJERCICIO DEL PRESUPUESTO DE EGRESOS


DEL 1 DE SEPTIEMBRE AL 30 DE SEPTIEMBRE DE 2022

Análisis por: Fuente de Financiamiento

Clave Presupuestaria FF-OF-RF	Descripción	Apr Sep-Sep	AyR Sep-Sep	PrM Sep-Sep	DpC Sep-Sep	Dev Sep-Sep	Pag Sep-Sep	SEje Sep-Sep
01	NO ETIQUETADO	5,992,924.11	-41,942.88	5,950,981.23	0.00	5,950,981.23	6,203,778.62	0.00
01 01	RECURSOS FISCALES	5,992,924.11	-41,942.88	5,950,981.23	0.00	5,950,981.23	6,203,778.62	0.00
01 01 01	RECURSOS PROPIOS	5,992,924.11	-41,942.88	5,950,981.23	0.00	5,950,981.23	6,203,778.62	0.00
02	ETIQUETADO	1,213,902.47	8,172,195.85	9,386,098.32	16,738.74	4,974,166.16	2,918,162.88	4,411,932.00
02 05	RECURSOS FEDERALES	1,213,902.47	8,172,195.85	9,386,098.32	16,738.74	4,974,166.16	2,918,162.88	4,411,932.00
02 05 01	FONDO DE INFRAESTRUCTURA SOCIAL MUNICIPAL	0.00	8,436,288.97	8,436,288.97	16,738.74	4,024,356.81	1,862,700.58	4,411,932.00
02 05 02	FONDO DE FORTALECIMIENTO SOCIAL MUNICIPAL	1,213,902.47	-264,093.12	949,809.35	0.00	949,809.35	1,055,462.30	0.00

TOTAL DEL GASTO:

7,206,826.58 8,130,252.97 15,337,079.55 16,738.74 10,925,147.39 9,121,941.50 4,411,932.16




MUNICIPIO DE COQUIMATLAN, COL.
 Sistema Integral de Contabilidad Gubernamental
ESTADO ANALITICO DEL EJERCICIO DEL PRESUPUESTO DE EGRESOS

DEL 1 DE ENERO AL 30 DE SEPTIEMBRE DE 2022

Análisis por: Fuente de Financiamiento

Clave Presupuestaria FF-OF-RF	Descripción	Apr. Ene-Sep	AyR Ene-Sep	PrM Ene-Sep	DpC Ene-Sep	Dev Ene-Sep	Pag Ene-Sep	SEje Ene-Sep
01	NO ETIQUETADO	56,257,342.66	-4,690,605.05	51,566,737.61	1,535.60	51,565,202.01	50,863,789.63	1,535.60
01 01	RECURSOS FISCALES	56,257,342.66	-4,690,605.05	51,566,737.61	1,535.60	51,565,202.01	50,863,789.63	1,535.60
01 01 01	RECURSOS PROPIOS	56,257,342.66	-4,690,605.05	51,566,737.61	1,535.60	51,565,202.01	50,863,789.63	1,535.60
02	ETIQUETADO	27,986,361.67	-1,382,947.66	26,603,414.01	25,751.54	19,511,717.43	16,965,096.85	7,091,696.
02 05	RECURSOS FEDERALES	27,986,361.67	-1,382,947.66	26,603,414.01	25,751.54	19,511,717.43	16,965,096.85	7,091,696.
02 05 01	FONDO DE INFRAESTRUCTURA SOCIAL MUNICIPAL	17,446,925.22	-1,503,648.98	15,883,276.24	25,751.54	8,791,579.66	6,265,714.58	7,091,696.
02 05 02	FONDO DE FORTALECIMIENTO SOCIAL MUNICIPAL	10,539,436.45	180,701.32	10,720,137.77	0.00	10,720,137.77	10,699,382.27	0.00

TOTAL DEL GASTO: 84,243,704.33 -6,073,552.71 78,170,151.62 27,287.14 71,076,919.44 67,828,886.48 7,093,232.18



MUNICIPIO DE COQUIMATLAN, COL.
Sistema Integral de Contabilidad Gubernamental
ESTADO ANALITICO DEL EJERCICIO DEL PRESUPUESTO DE EGRESOS


DEL 1 DE SEPTIEMBRE AL 30 DE SEPTIEMBRE DE 2022

Análisis por: Ubicación Geográfica

Clave Presupuestaria	Descripción	Ent-Mun-Loc-Col	Apr. Sep-Sep	AyR. Sep-Sep	PrM. Sep-Sep	DpC. Sep-Sep	Dev. Sep-Sep	Pag. Sep-Sep	SEje. Sep-Sep
----------------------	-------------	-----------------	--------------	--------------	--------------	--------------	--------------	--------------	---------------

06 COLIMA			7,206,826.58	8,130,252.97	15,337,079.55	16,738.74	10,925,147.39	9,121,941.50	4,411,932.
06 004 COQUIMATLAN			7,206,826.58	8,130,252.97	15,337,079.55	16,738.74	10,925,147.39	9,121,941.50	4,411,932.
06 004 1 COQUIMATLAN			0.00	0.00	0.00	0.00	0.00	0.00	0.00

TOTAL DEL GASTO: 7,206,826.58 8,130,252.97 15,337,079.55 16,738.74 10,925,147.39 9,121,941.50 4,411,932.16



MUNICIPIO DE COQUIMATLAN, COL.
Sistema Integral de Contabilidad Gubernamental
ESTADO ANALITICO DEL EJERCICIO DEL PRESUPUESTO DE EGRESOS


DEL 1 DE ENERO AL 30 DE SEPTIEMBRE DE 2022

Análisis por: Ubicación Geográfica

Clave Presupuestaria Ent-Mun-Loc-Col	Descripción	Apr	Ene-Sep	AyR	Ene-Sep	PrtM	Ene-Sep	DpC	Ene-Sep	Dev	Ene-Sep	Pag	Ene-Sep	SEJe	Ene-Sep
---	-------------	-----	---------	-----	---------	------	---------	-----	---------	-----	---------	-----	---------	------	---------

06 COLIMA		84,243,704.33	-6,073,552.71	78,170,151.62	27,287.14	71,076,919.44	71,076,919.44	67,828,886.48	7,093,232.18	0.00	0.00	67,828,886.48	7,093,232.18	0.00	0.00
06 004 COQUIMATLAN		66,796,779.11	11,373,372.51	78,170,151.62	27,287.14	71,076,919.44	71,076,919.44	67,828,886.48	7,093,232.18	0.00	0.00	67,828,886.48	7,093,232.18	0.00	0.00
06 004 1 COQUIMATLAN		17,446,925.22	-1,746,925.22	0.00	0.00	0.00	0.00	0.00	0.00	0.00	0.00	0.00	0.00	0.00	0.00

TOTAL DEL GASTO: 84,243,704.33 -6,073,552.71 78,170,151.62 27,287.14 71,076,919.44 67,828,886.48 7,093,232.18



COQUIMATLÁN


H. AYUNTAMIENTO 2021 - 2024

Gasto Por Categoría programática

"2022, AÑO DE LA ESPERANZA"

"H. Ayuntamiento Coahuatlán, Colima"

Reforma S/N y Jesús Alcaraz, Coahuatlán, Col., Tel: 312 207 89 66, 312 207 92 58 C. P. 28400.




MUNICIPIO DE COQUIMATLAN, COL.
Sistema Integral de Contabilidad Gubernamental
GASTO POR CATEGORIA PROGRAMATICA

DEL 1 DE SEPTIEMBRE AL 30 DE SEPTIEMBRE DE 2022

Análisis por: Modalidad de Programa

Clave Presupuestaria	Descripción	Apr Sep-Sep	AyR Sep-Sep	PrM Sep-Sep	DpC Sep-Sep	Dev Sep-Sep	Pag Sep-Sep	SEje Sep-Sep
GGasto-TProg-Mod								
1 PROGRAMAS		7,114,351.63	8,109,181.72	15,223,533.35	16,738.74	10,811,601.19	9,008,395.30	4,411,932.16
1 2 DESEMPEÑO DE LAS FUNCIONES		4,850,498.23	140,038.07	4,990,536.30	0.00	4,990,536.30	5,160,170.82	0.00
1 2 R ESPECÍFICOS		4,850,498.23	140,038.07	4,990,536.30	0.00	4,990,536.30	5,160,170.82	0.00
1 3 ADMINISTRATIVOS Y DE APOYO		2,263,853.40	-467,145.32	1,796,708.08	0.00	1,796,708.08	1,985,523.90	0.00
1 3 O APOYO A LA FUNCIÓN PÚBLICA Y AL MEJORAMIENTO DE LA GESTIÓN		2,263,853.40	-467,145.32	1,796,708.08	0.00	1,796,708.08	1,985,523.90	0.00
1 6 PROGRAMAS DE GASTO FEDERALIZADO (GOBIERNO FEDERAL)		0.00	8,436,288.97	8,436,288.97	16,738.74	4,024,356.81	1,862,700.58	4,411,932.16
1 6 I GASTO FEDERALIZADO		0.00	8,436,288.97	8,436,288.97	16,738.74	4,024,356.81	1,862,700.58	4,411,932.16
2 GASTO NO PROGRAMABLE		92,474.95	21,071.25	113,546.20	0.00	113,546.20	113,546.20	0.00
2 1 GASTO NO PROGRAMABLE		92,474.95	21,071.25	113,546.20	0.00	113,546.20	113,546.20	0.00
2 1 D COSTO FINANCIERO, DEUDA O APOYOS A DEUDORES Y AHORRADORES DE LA BANCA		92,474.95	21,071.25	113,546.20	0.00	113,546.20	113,546.20	0.00
TOTAL DEL GASTO:		7,206,826.58	8,130,252.97	15,337,079.55	16,738.74	10,925,147.39	9,121,941.50	4,411,932.16




MUNICIPIO DE COQUIMATLAN, COL.
Sistema Integral de Contabilidad Gubernamental
GASTO POR CATEGORIA PROGRAMATICA

DEL 1 DE ENERO AL 30 DE SEPTIEMBRE DE 2022

Análisis por: Modalidad de Programa

Clave Presupuestaria	Descripción	Apr Ene-Sep	Ayr Ene-Sep	P1M Ene-Sep	DpC Ene-Sep	Dev Ene-Sep	Pag Ene-Sep	SEje Ene-Sep
GGasto-TProg-Mod								
1 PROGRAMAS		83,364,541.61	-6,138,598.68	77,225,942.93	27,287.14	70,132,710.75	66,884,677.79	7,093,232.18
1 2 DESEMPEÑO DE LAS FUNCIONES		44,077,242.75	69,270.09	44,146,512.84	1,535.60	44,144,977.24	43,865,574.61	1,535.60
1 2 R ESPECÍFICOS		44,077,242.75	69,270.09	44,146,512.84	1,535.60	44,144,977.24	43,865,574.61	1,535.60
1 3 ADMINISTRATIVOS Y DE APOYO		21,840,373.64	-4,644,219.79	17,196,153.85	0.00	17,196,153.85	16,753,388.60	0.00
1 3 O APOYO A LA FUNCIÓN PÚBLICA Y AL MEJORAMIENTO DE LA GESTIÓN		21,840,373.64	-4,644,219.79	17,196,153.85	0.00	17,196,153.85	16,753,388.60	0.00
1 6 PROGRAMAS DE GASTO FEDERALIZADO (GOBIERNO FEDERAL)		17,446,925.22	-1,563,648.98	15,883,276.24	25,751.54	8,791,579.66	6,265,714.58	7,091,696.58
1 6 I GASTO FEDERALIZADO		17,446,925.22	-1,563,648.98	15,883,276.24	25,751.54	8,791,579.66	6,265,714.58	7,091,696.58
2 GASTO NO PROGRAMABLE		879,162.72	65,045.97	944,208.69	0.00	944,208.69	944,208.69	0.00
2 1 GASTO NO PROGRAMABLE		879,162.72	65,045.97	944,208.69	0.00	944,208.69	944,208.69	0.00
2 1 D COSTO FINANCIERO, DEUDA O APOYOS A DEUDORES Y AHORRADORES DE LA BANCA		879,162.72	65,045.97	944,208.69	0.00	944,208.69	944,208.69	0.00
TOTAL DEL GASTO:		84,243,704.33	-6,073,552.71	78,170,151.62	27,287.14	71,076,919.44	67,828,886.48	7,093,232.18




MUNICIPIO DE COQUIMATLAN, COL.
Sistema Integral de Contabilidad Gubernamental
ESTADO ANALITICO DEL EJERCICIO DEL PRESUPUESTO DE EGRESOS

DEL 1 DE SEPTIEMBRE AL 30 DE SEPTIEMBRE DE 2022

Análisis por: Programa Presupuestario

Clave Presupuestaria	Descripción	Apr Sep-Sep	Ayr Sep-Sep	PrM Sep-Sep	DpC Sep-Sep	Dev Sep-Sep	Pag Sep-Sep	SEje Sep-Sep
Prog-Prop-TP	Proy-INProy/TAct-NAct							
001	APLICACIÓN DE LOS PROCESOS DE ADQUISICIONES CON LA VISION DE EFICACIA Y TRANSPARENCIA	542,370.27	-72,688.41	469,681.86	0.00	469,681.86	474,733.56	0.00
001 01	APLICACION DE LOS PROCESOS DE ADQUISICIONES CON LA VISION DE EFICACIA Y TRANSPARENCIA	108,427.96	49,932.65	158,360.61	0.00	158,360.61	163,412.31	0.00
002	APLICACIÓN DE SISTEMAS MODERNOS DE GESTIÓN PÚBLICA	2,238,908.40	-467,104.56	1,771,803.84	0.00	1,771,803.84	1,960,119.66	0.00
002 01	APLICACION DE SISTEMAS MODERNOS DE GESTION PUBLICA	1,425,990.34	-349,600.77	1,076,389.57	0.00	1,076,389.57	1,264,705.39	0.00
003	CONTAR CON UN PADRON CATASTRAL ACTUALIZADO Y CON INFORMACION SUFICIENTE	99,821.56	180,058.15	279,879.71	0.00	279,879.71	279,879.71	0.00
003 01	CONTAR CON UN PADRON CATASTRAL ACTUALIZADO Y CON INFORMACION SUFICIENTE	12,073.80	199,885.54	211,959.34	0.00	211,959.34	211,959.34	0.00
005	INFRAESTRUCTURA DE LA INDUSTRIA CULTURAL	48,524.90	7,500.84	56,025.74	0.00	56,025.74	56,025.74	0.00
005 01	INFRAESTRUCTURA DE LA INDUSTRIA CULTURAL	0.00	0.00	0.00	0.00	0.00	0.00	0.00
006	INVERSION EN EQUIPAMIENTO E INFRAESTRUCTURA	35,211.74	8,445,936.52	8,481,148.26	16,738.74	4,069,216.10	1,907,559.87	4,411,932.16
006 01	PROGRAMA OBRA PUBLICA DEL EJERCICIO	0.00	0.00	0.00	0.00	0.00	0.00	0.00
006 02	PROGRAMA OBRA PUBLICA EN EJECUCION DEL EJERCICIO	0.00	8,436,288.97	8,436,288.97	16,738.74	4,024,356.81	1,862,700.58	4,411,932.16
006 02 0 002	DRENAJE	0.00	3,128,657.85	3,128,657.85	7,045.98	936,483.57	0.00	2,192,174.28
006 02 0 002 0 04	REHABILITACION DE RED DE DRENAJE SANITARIO CALLE INDEPENDENCIA, LOCALIDAD PUEBLO JUAREZ.	0.00	570,228.80	570,228.80	3,830.21	169,919.58	0.00	400,309.22
006 02 0 002 0 05	REHABILITACION DE RED DE DRENAJE SANITARIO, CALLE DEGOLLADO, LOCALIDAD PUEBLO JUAREZ.	0.00	656,624.74	656,624.74	464.08	196,848.20	0.00	459,776.54
006 02 0 002 0 06	CONSTRUCCION DE RED DE DRENAJE SANITARIO, CALLE IGNACIO ALLENDE Y VICENTE GUERRERO, LOCALIDAD PUEBLO JUAREZ.	0.00	1,901,804.31	1,901,804.31	2,751.69	569,715.79	0.00	1,332,088.52
006 02 0 005	URBANIZACION	0.00	5,307,631.12	5,307,631.12	9,692.76	3,013,958.70	1,761,068.08	2,293,672.42
006 02 0 005 0 05	CONSTRUCCION DE CANCHA TECHADA A BASE DE ESTRUCTURA METALICA, LOCALIDAD CRUZ DE PIEDRA	0.00	0.00	0.00	0.00	621,782.84	621,782.84	-621,782.84
006 02 0 005 0 06	CONSTRUCCION DE HUELLAS DE RODAMIENTO A BASE DE CONCRETO HIDRAULICO, CALLE PINO SUAREZ, LOCALIDAD COQUIMATLAN	0.00	0.00	0.00	0.00	63,437.96	280,901.50	-63,437.96
006 02 0 005 0 07	CONSTRUCCION DE HUELLAS DE RODAMIENTO A BASE DE CONCRETO HIDRAULICO, CALLE GUSTAVO A. MADERO, LOCALIDAD COQUIMATLAN.	0.00	0.00	0.00	0.00	739,356.39	739,356.39	-739,356.39
006 02 0 005 0 08	REHABILITACION DE PARQUE PUBLICO, LOCALIDAD EL POBLADO.	0.00	0.00	0.00	0.00	0.00	119,027.35	0.00
006 02 0 005 0 09	CONSTRUCCION DE EMPEDRADOS, LOCALIDAD LA ESPERANZA.	0.00	1,144,608.51	1,144,608.51	1,993.28	342,784.57	0.00	801,823.94




MUNICIPIO DE COQUIMATLAN, COL.
Sistema Integral de Contabilidad Gubernamental
ESTADO ANALITICO DEL EJERCICIO DEL PRESUPUESTO DE EGRESOS

DEL 1 DE SEPTIEMBRE AL 30 DE SEPTIEMBRE DE 2022

Análisis por: Programa Presupuestario

Clave Presupuestaria	Descripción	Apr Sep-Sep	AyR Sep-Sep	PrM Sep-Sep	DpC Sep-Sep	Dev Sep-Sep	Pag Sep-Sep	SEje Sep-Sep
006 02 0 005 0 10	CONSTRUCCION DE HUELLAS DE RODAMIENTO, LOCALIDAD EL COLOMO.	0.00	600,000.00	600,000.00	978.16	179,706.55	0.00	420,293.45
006 02 0 005 0 11	CONSTRUCCION DE BANQUETAS, LOCALIDAD EL ALCOMUN.	0.00	1,563,022.61	1,563,022.61	1,663.38	468,407.77	0.00	1,094,614.84
006 02 0 005 0 12	CONSTRUCCION DE HUELAS DE RODAMIENTO A BASE DE CONCRETO HIDRAULICO, CALLE ADOLFO CHAVEZ CARRILLO, LOCALIDAD PUEBLO JUAREZ.	0.00	1,000,000.00	1,000,000.00	3,861.47	298,841.56	0.00	701,158.44
006 02 0 005 0 13	CONSTRUCCION DE HUELAS DE RODAMIENTO A BASE DE CONCRETO HIDRAULICO EN LA PERIFERIA DEL JARDIN, LOCALIDAD EL POBLADO.	0.00	1,000,000.00	1,000,000.00	1,196.47	299,641.06	0.00	700,358.94
006 02 0 007	MEJORAMIENTO DE ALUMBRADO PUBLICO	0.00	0.00	0.00	0.00	0.00	0.00	0.00
006 02 0 007 0 10	AMPLIACION DE RED ELECTRICA, COLONIA LAS MORAS, COQUIMATLAN.	0.00	0.00	0.00	0.00	0.00	0.00	0.00
006 02 0 999	GASTOS INDIRECTOS 3%	0.00	0.00	0.00	0.00	73,914.54	101,632.50	-73,914.54
006 02 0 999 0 02	GASTOS INDIRECTOS (SERVICIO DEL SEGUIMIENTO Y CONTROL DE LA EJECUCION DE LAS OBRAS DEL PROGRAMA "FAISM 2022", EN EL MUNICIPIO DE COQUIMATLAN, COLIMA)	0.00	0.00	0.00	0.00	73,914.54	101,632.50	-73,914.54
007	MAJORAMIENTO EN LA APLICACIÓN DE LA NORMATIVIDAD DE LAS LEYES Y REGLAMENTOS	74,710.86	-18,636.62	56,074.24	0.00	56,074.24	56,074.24	0.00
007 01	MAJORAMIENTO EN LA APLICACION DE LA NORMATIVIDAD DE LAS LEYES Y REGLAMENTOS	11,900.40	-11,900.40	0.00	0.00	0.00	0.00	0.00
008	MANEJO EFICIENTE DE LA DEUDA PUBLICA SOSTENIBLE	92,474.95	21,071.25	113,546.20	0.00	113,546.20	113,546.20	0.00
008 01	MANEJO EFICIENTE DE LA DEUDA PUBLICA SOSTENIBLE	92,474.95	21,071.25	113,546.20	0.00	113,546.20	113,546.20	0.00
009	MANTENER ADECUADAMENTE LA INFRAESTRUCTURA Y LOS REGISTRO ADMINISTRATIVOS DE LOS PANTEONES	11,420.72	-1,120.82	10,299.90	0.00	10,299.90	10,299.90	0.00
009 01	MANTENER ADECUADAMENTE LA INFRAESTRUCTURA Y LOS REGISTRO ADMINISTRATIVOS DE LOS PANTEONES	11,420.72	-1,120.82	10,299.90	0.00	10,299.90	10,299.90	0.00
010	MANTENIMIENTO ADECUADO EN TIEMPO Y FORMA EN AÉREAS VERDES, PARQUES Y JARDINES	63,042.38	-7,483.49	55,558.89	0.00	55,558.89	55,558.89	0.00
010 01	MANTENIMIENTO ADECUADO EN TIEMPO Y FORMA EN AEREAS VERDES, PARQUES Y JARDINES	22,760.84	-5,390.85	17,369.99	0.00	17,369.99	17,369.99	0.00
011	MEJORAMIENTO DE COMUNICACIÓN SOCIAL	50,716.83	8,582.50	59,299.33	0.00	59,299.33	59,799.33	0.00
011 01	MEJORAMIENTO DE COMUNICACION SOCIAL	7,183.40	247.91	7,431.31	0.00	7,431.31	7,931.31	0.00
012	MEJORAMIENTO DEL ENTORNO SOCIAL PARA PREVENIR EL DELITO	757,551.54	-317,638.65	439,912.89	0.00	439,912.89	545,565.84	0.00
012 01	MEJORAMIENTO DEL ENTORNO SOCIAL PARA PREVENIR EL DELITO	537,000.92	-280,775.19	256,225.73	0.00	256,225.73	361,878.68	0.00




MUNICIPIO DE COQUIMATLAN, COL.
Sistema Integral de Contabilidad Gubernamental
ESTADO ANALITICO DEL EJERCICIO DEL PRESUPUESTO DE EGRESOS

DEL 1 DE SEPTIEMBRE AL 30 DE SEPTIEMBRE DE 2022

Análisis por: Programa Presupuestario

Clave Presupuestaria	Descripción	Apr Sep-Sep	AyR Sep-Sep	PrM Sep-Sep	DpC Sep-Sep	Dev Sep-Sep	Pag Sep-Sep	SEje Sep-Sep
Prog-Prop-TProy-NProy/Act-NAct								
013	PREVENIR, DETECTAR Y ATENDER LA VULNERABILIDAD Y LA EXCLUSION DE LAS PERSONAS	797,419.45	-128,641.45	668,778.00	0.00	668,778.00	668,778.00	0.00
013 01	PREVENIR, DETECTAR Y ATENDER LA VULNERABILIDAD Y LA EXCLUSION DE LAS PERSONAS	797,419.45	-128,641.45	668,778.00	0.00	668,778.00	668,778.00	0.00
014	PROGRAMA DE GESTION DEL ORDENAMIENTO TERRITORIAL Y HABITAT	359,563.51	-97,491.67	262,071.84	0.00	262,071.84	266,196.84	0.00
014 01	PROGRAMA DE GESTION DEL ORDENAMIENTO TERRITORIAL Y HABITAT	42,258.82	-5,988.11	36,270.71	0.00	36,270.71	40,395.71	0.00
015	PROGRAMA DE MEJORAMIENTO DEL GASTO Y DEUDA PUBLICA	442,682.09	-89,669.97	353,012.12	0.00	353,012.12	365,311.85	0.00
015 01	PROGRAMA DE MEJORAMIENTO DEL GASTO Y DEUDA PUBLICA	26,765.59	1,765.10	28,530.69	0.00	28,530.69	40,830.42	0.00
016	RESCATAR A JOVENES DE LAS ADICCIONES	21,786.10	17,387.59	39,173.69	0.00	39,173.69	39,473.69	0.00
016 01	RESCATAR A JOVENES DE LAS ADICCIONES	21,786.10	17,387.59	39,173.69	0.00	39,173.69	39,473.69	0.00
017	SERVICIOS DE LIMPIEZA Y RECOLECCION DE BASURA	1,545,676.28	650,232.52	2,195,908.80	0.00	2,195,908.80	2,237,613.94	0.00
017 01	SERVICIOS DE LIMPIEZA Y RECOLECCION DE BASURA	1,092,873.36	706,264.65	1,799,138.01	0.00	1,799,138.01	1,840,843.15	0.00
018	VIGILANCIA, SEGUIMIENTO, EVALUACION Y CONTROL DE LA ADMINISTRACION PUBLICA MUNICIPAL	24,945.00	-40.76	24,904.24	0.00	24,904.24	25,404.24	0.00
018 01	VIGILANCIA, SEGUIMIENTO, EVALUACION Y CONTROL DE LA ADMINISTRACION PUBLICA MUNICIPAL	24,945.00	-40.76	24,904.24	0.00	24,904.24	25,404.24	0.00
TOTAL DEL GASTO:		4,223,860.93	8,650,506.13	12,874,367.06	16,738.74	8,462,434.90	6,659,229.01	4,411,932.16




MUNICIPIO DE COQUIMATLAN, COL.
Sistema Integral de Contabilidad Gubernamental
ESTADO ANALITICO DEL EJERCICIO DEL PRESUPUESTO DE EGRESOS

DEL 1 DE ENERO AL 30 DE SEPTIEMBRE DE 2022

Análisis por: Programa Presupuestario

Clave Presupuestaria	Descripción	Apr. Ene-Sep	AVR Ene-Sep	PtM Ene-Sep	DpC Ene-Sep	Dev Ene-Sep	Pag. Ene-Sep	SEje Ene-Sep
Prog-Prop-TProy-NProy-TAct-NAct								
001	APLICACIÓN DE LOS PROCESOS DE ADQUISICIONES CON LA VISION DE EFICACIA Y TRANSPARENCIA	4,965,975.80	447,704.72	5,413,680.52	1,535.60	5,412,144.92	5,391,439.99	1,535.60
001 01	APLICACION DE LOS PROCESOS DE ADQUISICIONES CON LA VISION DE EFICACIA Y TRANSPARENCIA	1,404,554.90	975,962.54	2,380,517.44	1,535.60	2,378,981.84	2,358,276.91	1,535.60
002	APLICACIÓN DE SISTEMAS MODERNOS DE GESTIÓN PÚBLICA	21,612,226.14	-4,645,501.80	16,966,724.34	0.00	16,966,724.34	16,523,959.09	0.00
002 01	APLICACION DE SISTEMAS MODERNOS DE GESTION PUBLICA	13,738,978.06	-3,473,058.65	10,265,919.41	0.00	10,265,919.41	9,823,154.16	0.00
003	CONTAR CON UN PADRON CATASTRAL ACTUALIZADO Y CON INFORMACION SUFICIENTE	1,064,001.14	1,040,649.62	2,104,650.76	0.00	2,104,650.76	2,104,650.76	0.00
003 01	CONTAR CON UN PADRON CATASTRAL ACTUALIZADO Y CON INFORMACION SUFICIENTE	196,424.00	1,245,738.71	1,442,162.71	0.00	1,442,162.71	1,442,162.71	0.00
005	INFRAESTRUCTURA DE LA INDUSTRIA CULTURAL	502,850.60	38,207.36	541,057.96	0.00	541,057.96	541,057.96	0.00
005 01	INFRAESTRUCTURA DE LA INDUSTRIA CULTURAL	0.00	0.00	0.00	0.00	0.00	0.00	0.00
006	INVERSION EN EQUIPAMIENTO E INFRAESTRUCTURA	17,828,626.12	-1,630,606.45	16,198,019.67	25,751.54	9,106,323.09	6,580,458.01	7,091,696.58
006 01	PROGRAMA OBRA PUBLICA DEL EJERCICIO	17,446,925.22	-1,746,925.22	0.00	0.00	0.00	0.00	0.00
006 02	PROGRAMA OBRA PUBLICA EN EJECUCION DEL EJERCICIO	0.00	15,883,276.24	15,883,276.24	25,751.54	8,791,579.66	6,265,714.58	7,091,696.58
006 02 0 002	DRENAJE	0.00	3,128,657.85	3,128,657.85	7,045.98	936,483.57	0.00	2,192,174.28
006 02 0 002 0 04	REHABILITACION DE RED DE DRENAJE SANITARIO CALLE INDEPENDENCIA, LOCALIDAD PUEBLO JUAREZ.	0.00	570,228.80	570,228.80	3,830.21	169,919.58	0.00	400,309.22
006 02 0 002 0 05	REHABILITACION DE RED DE DRENAJE SANITARIO, CALLE DEGOLLADO, LOCALIDAD PUEBLO JUAREZ.	0.00	656,624.74	656,624.74	464.08	196,848.20	0.00	459,776.54
006 02 0 002 0 06	CONSTRUCCION DE RED DE DRENAJE SANITARIO, CALLE IGNACIO ALLENDE Y VICENTE GUERRERO, LOCALIDAD PUEBLO JUAREZ.	0.00	1,901,804.31	1,901,804.31	2,751.69	569,715.79	0.00	1,332,088.52
006 02 0 005	URBANIZACION	0.00	10,587,139.20	10,587,139.20	17,183.89	6,415,210.86	4,825,829.35	4,171,928.34
006 02 0 005 0 05	CONSTRUCCION DE CANCHA TECHADA A BASE DE ESTRUCTURA METALICA, LOCALIDAD CRUZ DE PIEDRA	0.00	2,276,637.83	2,276,637.83	1,102.79	2,275,535.04	2,275,535.04	1,102.79
006 02 0 005 0 06	CONSTRUCCION DE HUELLAS DE RODAMIENTO A BASE DE CONCRETO HIDRAULICO, CALLE PINO SUAREZ, LOCALIDAD COQUIMATLAN	0.00	1,305,435.12	1,305,435.12	2,587.49	1,302,847.63	1,302,847.63	2,587.49
006 02 0 005 0 07	CONSTRUCCION DE HUELLAS DE	0.00	1,297,435.13	1,297,435.13	558.68	1,128,419.33	1,128,419.33	169,015.80




MUNICIPIO DE COQUIMATLAN, COL.
Sistema Integral de Contabilidad Gubernamental
ESTADO ANALITICO DEL EJERCICIO DEL PRESUPUESTO DE EGRESOS

DEL 1 DE ENERO AL 30 DE SEPTIEMBRE DE 2022

Análisis por: Programa Presupuestario

Clave Presupuestaria	Descripción	Apr. Ene-Sep	AyR Ene-Sep	PrM Ene-Sep	DpC Ene-Sep	Dev Ene-Sep	Pag Ene-Sep	SEje Ene-Sep
Prog-Prop-TProy-NProyTact-NAct								
006 02 0 005 0 08	RODAMIENTO A BASE DE CONCRETO HIDRAULICO, CALLE GUSTAVO A. MADERO, LOCALIDAD COQUIMATLAN.	0.00	400,000.00	400,000.00	3,242.17	119,027.35	119,027.35	280,972.65
006 02 0 005 0 09	REHABILITACION DE PARQUE PUBLICO, LOCALIDAD EL POBLADO.	0.00	1,144,608.51	1,144,608.51	1,993.28	342,784.57	0.00	801,823.94
006 02 0 005 0 10	CONSTRUCCION DE EMPEDRADOS, LOCALIDAD LA ESPERANZA.	0.00	600,000.00	600,000.00	978.16	179,706.55	0.00	420,293.45
006 02 0 005 0 11	CONSTRUCCION DE HUELLAS DE RODAMIENTO, LOCALIDAD EL COLOMO.	0.00	1,563,022.61	1,563,022.61	1,663.38	468,407.77	0.00	1,094,614.84
006 02 0 005 0 12	CONSTRUCCION DE BANQUETAS, LOCALIDAD EL ALCOMUN.	0.00	1,000,000.00	1,000,000.00	3,861.47	298,841.56	0.00	701,158.44
006 02 0 005 0 13	CONSTRUCCION DE HUELLAS DE RODAMIENTO A BASE DE CONCRETO HIDRAULICO, CALLE ADOLFO CHAVEZ CARRILLO, LOCALIDAD PUEBLO JUAREZ.	0.00	1,000,000.00	1,000,000.00	1,196.47	299,641.06	0.00	700,358.94
006 02 0 007 0 00	MEJORAMIENTO DE ALUMBRADO PUBLICO	0.00	1,638,969.19	1,638,969.19	972.68	1,179,864.43	1,179,864.43	459,104.76
006 02 0 007 0 10	AMPLIACION DE RED ELECTRICA, COLONIA LAS MORAS, COQUIMATLAN.	0.00	1,638,969.19	1,638,969.19	972.68	1,179,864.43	1,179,864.43	459,104.76
006 02 0 999 0 02	GASTOS INDIRECTOS (SERVICIO DEL SEGUIMIENTO Y CONTROL DE LA EJECUCION DE LAS OBRAS DEL PROGRAMA "FAISM 2022", EN EL MUNICIPIO DE COQUIMATLAN, COLIMA)	0.00	528,510.00	528,510.00	548.99	260,020.80	260,020.80	268,489.20
007	MAJORAMIENTO EN LA APLICACION DE LA NORMATIVIDAD DE LAS LEYES Y REGLAMENTOS	682,336.69	-211,804.34	470,532.35	0.00	470,532.35	470,532.35	0.00
007 01	MAJORAMIENTO EN LA APLICACION DE LA NORMATIVIDAD DE LAS LEYES Y REGLAMENTOS	109,087.00	-109,087.00	0.00	0.00	0.00	0.00	0.00
008	MANEJO EFICIENTE DE LA DEUDA PUBLICA SOSTENIBLE	879,162.72	65,045.97	944,208.69	0.00	944,208.69	944,208.69	0.00
008 01	MANEJO EFICIENTE DE LA DEUDA PUBLICA SOSTENIBLE	879,162.72	65,045.97	944,208.69	0.00	944,208.69	944,208.69	0.00




MUNICIPIO DE COQUIMATLAN, COL.
Sistema Integral de Contabilidad Gubernamental
ESTADO ANALITICO DEL EJERCICIO DEL PRESUPUESTO DE EGRESOS

DEL 1 DE ENERO AL 30 DE SEPTIEMBRE DE 2022


Análisis por: Programa Presupuestario

Clave Presupuestaria	Descripción	Apr. Ene-Sep	AyR Ene-Sep	PrM Ene-Sep	DpC Ene-Sep	Dev Ene-Sep	Pag Ene-Sep	SEje Ene-Sep
Prog-Prop-TProy-NProy/Act-NAct								
009	MANTENER ADECUADAMENTE LA INFRAESTRUCTURA Y LOS REGISTRO ADMINISTRATIVOS DE LOS PANTEONES	104,353.98	-9,938.23	94,415.75	0.00	94,415.75	94,415.75	0.00
009 01	MANTENER ADECUADAMENTE LA INFRAESTRUCTURA Y LOS REGISTRO ADMINISTRATIVOS DE LOS PANTEONES	104,353.98	-9,938.23	94,415.75	0.00	94,415.75	94,415.75	0.00
010	MANTENIMIENTO ADECUADO EN TIEMPO Y FORMA EN AREAS VERDES, PARQUES Y JARDINES	600,296.33	-125,932.99	474,363.34	0.00	474,363.34	474,363.34	0.00
010 01	MANTENIMIENTO ADECUADO EN TIEMPO Y FORMA EN AREAS VERDES, PARQUES Y JARDINES	211,539.04	-81,643.67	129,895.37	0.00	129,895.37	129,895.37	0.00
011	MEJORAMIENTO DE COMUNICACIÓN SOCIAL	495,028.62	-22,469.11	472,559.51	0.00	472,559.51	472,559.51	0.00
011 01	MEJORAMIENTO DE COMUNICACION SOCIAL	64,914.50	2,453.69	67,368.19	0.00	67,368.19	67,368.19	0.00
012	MEJORAMIENTO DEL ENTORNO SOCIAL PARA PREVENIR EL DELITO	6,298,883.43	-732,696.46	5,566,186.97	0.00	5,566,186.97	5,545,431.47	0.00
012 01	MEJORAMIENTO DEL ENTORNO SOCIAL PARA PREVENIR EL DELITO	4,161,494.00	-376,793.02	3,784,700.98	0.00	3,784,700.98	3,763,945.48	0.00
013	PREVENIR, DETECTAR Y ATENDER LA VULNERABILIDAD Y LA EXCLUSION DE LAS PERSONAS	6,349,470.32	-105,577.32	6,243,893.00	0.00	6,243,893.00	6,243,893.00	0.00
013 01	PREVENIR, DETECTAR Y ATENDER LA VULNERABILIDAD Y LA EXCLUSION DE LAS PERSONAS	6,349,470.32	-105,577.32	6,243,893.00	0.00	6,243,893.00	6,243,893.00	0.00
014	PROGRAMA DE GESTION DEL ORDENAMIENTO TERRITORIAL Y HABITAT	3,488,677.99	-790,027.26	2,698,650.73	0.00	2,698,650.73	2,698,650.73	0.00
014 01	PROGRAMA DE GESTION DEL ORDENAMIENTO TERRITORIAL Y HABITAT	286,370.90	-22,294.82	264,076.08	0.00	264,076.08	264,076.08	0.00
015	PROGRAMA DE MEJORAMIENTO DEL GASTO Y DEUDA PUBLICA	3,108,766.56	-681,351.16	2,427,415.40	0.00	2,427,415.40	2,424,005.40	0.00
015 01	PROGRAMA DE MEJORAMIENTO DEL GASTO Y DEUDA PUBLICA	502,201.42	-129,963.16	372,238.26	0.00	372,238.26	368,828.26	0.00
016	RESCATAR A JOVENES DE LAS ADICIONES	233,838.04	281,481.26	515,319.30	0.00	515,319.30	514,867.10	0.00
016 01	RESCATAR A JOVENES DE LAS ADICIONES	233,838.04	281,481.26	515,319.30	0.00	515,319.30	514,867.10	0.00
017	SERVICIOS DE LIMPIEZA Y RECOLECCION DE BASURA	15,801,062.35	1,007,981.47	16,809,043.82	0.00	16,809,043.82	16,574,963.82	0.00
017 01	SERVICIOS DE LIMPIEZA Y RECOLECCION DE BASURA	11,021,133.38	1,777,161.05	12,798,294.43	0.00	12,798,294.43	12,564,214.43	0.00
018	VIGILANCIA, SEGUIMIENTO, EVALUACION Y CONTROL DE LA ADMINISTRACION PUBLICA MUNICIPAL	228,147.50	1,282.01	229,429.51	0.00	229,429.51	229,429.51	0.00
018 01	VIGILANCIA, SEGUIMIENTO, EVALUACION Y CONTROL DE LA ADMINISTRACION PUBLICA MUNICIPAL	228,147.50	1,282.01	229,429.51	0.00	229,429.51	229,429.51	0.00
TOTAL DEL GASTO:		56,834,241.00	-1,512,941.39	55,321,299.61	27,287.14	48,228,067.43	44,980,034.47	7,093,232.18



COQUIMATLÁN

H. AYUNTAMIENTO 2021 - 2024




Informe de la Deuda

"2022, AÑO DE LA ESPERANZA"

"H. Ayuntamiento Coquimatlán, Colima"

Reforma S/N y Jesús Alcaraz, Coquimatlán, Col., Tel: 312 207 89 66, 312 207 92 58 C. P. 28400.



MUNICIPIO DE COQUIMATLAN, COL.
Sistema Integral de Contabilidad Gubernamental
ENDEUDAMIENTO NETO
DEL 1 DE ENERO AL 30 DE SEPTIEMBRE DE 2022
(Cifras en Pesos)

Identificación de Crédito o Instrumento	Contratación/Colocación A	Amortización B	Endeudamiento Neto C = A - B
Créditos Bancarios			
CREDITO BANCOBRAS 7178 8,987,567.93	0.00	404,275.06	-404,275.06
CREDITO BANCOBRAS 7211 POR 3,500,000.00	0.00	171,110.21	-171,110.21
Total Créditos Bancarios	0.00	575,385.27	-575,385.27
Otros Instrumentos de Deuda			

Total Otros Instrumentos de Deuda

0.00

0.00


0.00

TOTAL

0.00


575,385.27

-575,385.27



MUNICIPIO DE COQUIMATLAN, COL.
Sistema Integral de Contabilidad Gubernamental
INTERESES DE LA DEUDA
DEL 1 DE ENERO AL 30 DE SEPTIEMBRE DE 2022
(Cifras en Pesos)

Identificación de Crédito o Instrumento	Devengado	Pagado
Créditos Bancarios		
<i>CREDITO BANCOBRAS 7178 8,987,567.93</i>	229,306.98	229,306.98
<i>CREDITO BANCOBRAS 7211 POR 3,500,000.00</i>	91,881.24	91,881.24
Total de Intereses de Créditos Bancarios	321,188.22	321,188.22
Otros Instrumentos de Deuda		
Total de Intereses de Otros Instrumentos de Deuda	0.00	0.00
TOTAL	321,188.22	321,188.22



COQUIMATLÁN


H. AYUNTAMIENTO 2021 - 2024

	 Saldo bancario

“2022, AÑO DE LA ESPERANZA”

“H. Ayuntamiento Coquimatlán, Colima”


Reforma S/N y Jesús Alcaraz, Coquimatlán, Col., Tel: 312 207 89 66, 312 207 92 58 C. P. 28400.



MUNICIPIO DE COQUIMATLAN, COL.
Sistema Integral de Contabilidad Gubernamental
SALDOS BANCARIOS

Ejercicio Fiscal: 2022, 1 de Sep - 30 de Sep


Agrupamiento: Banco y Cuenta	Clasificación de Fondo Descripción	Saldo Anterior	Depósitos	Retiros	Saldo Actual
01	FONDOS PROPIOS				
03 - 13711783	BBAJIO 13711783 GASTO CORRIENTE	125,595.62	48,345.69	940.60	173,000.71
03 - 14242820	BAJIO 014242820 FONDO INFRAESTRUCTURA DEPORTIVA 2015	695,253.44	746,055.87	1,200,192.44	241,116.87
03 - 15056591	BAJIO 15056591 GASTO CORRIENTE 2016	-450,650.33	6,386,596.98	6,119,394.45	-183,447.80
03 - 25859687	BAJIO 025859687 MUNICIPIO DE COQUIMATLAN COLIMA INSTITUTO DE LAS MUJERES 2019	2.23	0.28		2.51
03 - 8853483	BAJIO 8853483 FAIS BANOBRAS 2013	7,915,467.29	1,217,121.99	1,113,546.20	8,019,043.08
	SubTotal (5)	8,285,668.25	8,398,120.81	8,434,073.69	8,249,715.37
02	FONDO III				
02 - 2400948721	SCOTTABANK 2400948721 FAISM 2014	188.79	23.31		212.10
03 - 14992275	BAJIO 014992275 FAIS 2016	203.34	31.99		235.33
03 - 17928466	BBAJIO 017928466 MUNICIPIO COQUIMATLAN FAIS 2017	33.30	5.24		38.54
03 - 20805008	BAJIO 020805008 MUNICIPIO DE COQUIMATLAN FAIS 2018	-1,852.32	0.22	232.00	-2,084.10
03 - 24051047	BAJIO 24051047 FAIS 2019	25.31	3.12		28.43
03 - 27414572	BAJIO 27414572 FAIS 2020	4.16	0.51		4.67
03 - 34751057	BAJIO CTA 34751057 FAIS 2022	14,158,635.93	2,653,655.42	1,870,085.76	14,942,205.59
	SubTotal (7)	14,157,238.51	2,653,719.81	1,870,317.76	14,940,640.56
03	FONDO IV				
03 - 14992309	BAJIO 01992309 MUNICIPIO COQUI COL FORTAMUN 2016	111.11	36.50		147.61
03 - 20805289	BAJIO 020805289 MUNICIPIO DE COQUIMATLAN COLIMA FORTAMUN 2018	312.46	49.17		361.63
03 - 24050783	BAJIO 24050783 FORTAMUN 2019	121.99	15.06		137.05
03 - 27414903	BAJIO 27414903 FORTAMUN 2020	193.63	23.91		217.54
03 - 34750935	BAJIO CTA 34750935 FORTAMUN 2022	2,973,052.25	1,338,397.68	903,805.60	3,407,644.33
	SubTotal (5)	2,973,791.44	1,338,522.32	903,805.60	3,408,508.16
04	PROGRAMAS FEDERALES				
03 - 15924194	BAJIO 015924194 FAIMS BANOBRAS ANTICIPO	115.91	18.24		134.15
03 - 16579948	BAJIO 3X1 PARA MIGRANTES 2016	31.00	4.87		35.87
03 - 18700112	BBAJIO MUNICIPIO DE COQUIMATLAN COLIMA FORTALECE 2017	947.26	149.06		1,096.32
03 - 19258813	BBAJIO MUNICIPIO DE COQUIMATLAN COLIMA FORTALECE 2 2017	224.13	35.27		259.40
03 - 19878222	BBAJIO 19878222 MUNICIPIO DE COQUIMATLAN COLIMA PROAGUA 2017 APAUR	1.65	0.20		1.85
03 - 19394378	BBAJIO 19394378 MUNICIPIO DE COQUIMATLAN COLIMA 3X1 PARA MIGRANTES 2017	9,537.95	0.19		9,538.14
03 - 21530035	BAJIO 21530035 MUNICIPIO DE COQUIMATLAN COLIMA FONDO DE	786.61	123.78		910.39



MUNICIPIO DE COQUIMATLAN, COL.
Sistema Integral de Contabilidad Gubernamental
SALDOS BANCARIOS


Ejercicio Fiscal: 2022, 1 de Sep - 30 de Sep

Agrupamiento: Banco y Cuenta	Clasificación de Fondo Descripción	Saldo Anterior	Depósitos	Retiros	Saldo Actual
03 - 25241191	PROYECTOS DE DESARROLLO REGIONAL 2018	2.28	0.28		2.56
03 - 25241076	BBAJIO PROGRAMA PROAGUA APALUR 2019	3.23	0.40		3.63
03 - 25241290	BAJIO 25241076 MUNIC COQUIM COL APARTADO URBANO	0.48	0.06		0.54
03 - 25859689	BAJIO 25241290 MUNICIPIO DE COQUIMATLAN PROAGUA 2019 RURAL REC FEDERACILES	2.23	0.28		2.51
03 - 29049301	BAJIO 025859689 MUNICIPIO DE COQUIMATLAN INSTITUTO DE LA MUJER 2019	66.58	11.62		78.20
03 - 29049202	BAJIO 029049301 M UNICIPIO DE COQUIMATLAN COL PROAGUA APARURAL 2020	36.25	6.33		42.58
03 - 30647259	BAJIO 029049202 MUNICIPIO DE COQUIMATLAN COL PROAGUA APARURAL 2020 FEDERAL	-30,581.91	0.51		-30,581.40
03 - 30647051	BAJIO 30647259 MUNICIPIO DE COQUIMATLAN FAIS 2021	-2,493,739.31	4,065.48	4,056.00	-2,493,729.83
	SubTotal (15)	-2,512,565.66	4,416.57	4,056.00	-2,512,205.09
	Total (32)	22,904,132.54	12,394,779.51	11,212,253.05	24,086,659.00



COQUIMATLÁN

H. AYUNTAMIENTO 2021 - 2024




Indicadores de Postura Fiscal

“2022, AÑO DE LA ESPERANZA”


“H. Ayuntamiento Coquimatlán, Colima”

Reforma S/N y Jesús Alcaraz, Coquimatlán, Col., Tel: 312 207 89 66, 312 207 92 58 C. P. 28400.



MUNICIPIO DE COQUIMATLAN, COL.
Sistema Integral de Contabilidad Gubernamental
INDICADORES DE POSTURA FISCAL
DEL 1 DE ENERO AL 30 DE SEPTIEMBRE DE 2022
(Cifras en Pesos)

Concepto	Estimado/Aprobado	Devengado	Recaudado/Pagado
I. Ingresos Presupuestarios			
1. Ingresos del Gobierno de la Entidad Federativa			
2. Ingresos del Sector Paraestatal	89,490,527.32	99,167,370.74	99,167,370.74
II. Egresos Presupuestarios			
3. Egresos del Gobierno de la Entidad Federativa			
4. Egresos del Sector Paraestatal	84,243,704.33	71,076,919.44	67,828,886.48
III. Balance Presupuestario(Superávit o Déficit)(III = I - II)			
	5,246,822.99	28,090,451.30	31,338,484.26
III. Balance Presupuestario(Superávit o Déficit)			
	5,246,822.99	28,090,451.30	31,338,484.26
IV. Intereses, Comisiones y Gastos de la Deuda			
	296,925.63	368,823.42	368,823.42
V. Balance Primario(Superávit o Déficit)(V = III + IV)			
	4,949,897.36	27,721,627.88	30,969,660.84
A. Financiamiento			
	0.00	0.00	0.00
B. Amortización de la Deuda			
	524,781.00	575,385.27	575,385.27
C. Financiamiento Neto			
	-524,781.00	-575,385.27	-575,385.27



COQUIMATLÁN

H. AYUNTAMIENTO 2021 - 2024




Análisis de saldo

“2022, AÑO DE LA ESPERANZA”


“H. Ayuntamiento Coquimatlán, Colima”

Reforma S/N y Jesús Alcaraz, Coquimatlán, Col., Tel: 312 207 89 66, 312 207 92 58 C. P. 28400.




MUNICIPIO DE COQUIMATLAN, COL.
 Sistema Integral de Contabilidad Gubernamental
ANALISIS DE SALDOS CONTABLES
DEL 1 DE SEPTIEMBRE AL 30 DE SEPTIEMBRE DE 2022

Descripción	Saldo Anterior		Movimientos		Saldo Actual		Haber
	Debe	Haber	Debe	Haber	Debe	Haber	
ACTIVO	247,350,845.23	0.00	16,987,973.38	11,810,837.74	252,527,980.87	0.00	0.00
ACTIVO CIRCULANTE	60,855,324.91	0.00	12,574,553.63	11,691,810.39	61,738,068.15	0.00	0.00
EFECTIVO Y EQUIVALENTES	37,323,977.09	0.00	12,394,782.94	11,212,253.05	38,506,506.98	0.00	0.00
BANCOS/TESORERIA	37,311,986.59	0.00	12,394,782.94	11,212,253.05	38,494,516.48	0.00	0.00
CUENTAS BANCARIAS	37,311,986.59	0.00	12,394,782.94	11,212,253.05	38,494,516.48	0.00	0.00
TESORERIA MUNICIPAL							
RECURSOS PROPIOS/ GASTOS	0.00	3,591,540.29	0.00	0.00	0.00	3,591,540.29	0.00
CORRIENTES							
HSBC 4008935934 GASTO	0.00	3,591,913.76	0.00	0.00	0.00	3,591,913.76	0.00
CORRIENTE							
HSBC 4041573726 FIDEICOMISO	310.41	0.00	0.00	0.00	310.41	0.00	0.00
BANOBRAS							
HSBC 4041573809 GASOLINA Y	63.06	0.00	0.00	0.00	63.06	0.00	0.00
DIESEL							
RECURSOS FAISM	3,999,408.01	0.00	23.31	0.00	3,999,431.32	0.00	0.00
HSBC 4043543396 FAISM 2009	168,934.52	0.00	0.00	0.00	168,934.52	0.00	0.00
HSBC 4046011466 FAISM 2010	39,466.13	0.00	0.00	0.00	39,466.13	0.00	0.00
HSBC 4050652098 FAISM 2011	85,695.73	0.00	0.00	0.00	85,695.73	0.00	0.00
SCOTTIABANK 2400906166 FAISM	0.00	73,735.18	0.00	0.00	0.00	73,735.18	0.00
2012							
HSBC 4008936239 FAISM 2008	3,657.82	0.00	0.00	0.00	3,657.82	0.00	0.00
SCOTTIABANK 2400930709 FAISM	94,174.55	0.00	0.00	0.00	94,174.55	0.00	0.00
2013							
SCOTTIABANK 2400948721 FAISM	559,485.65	0.00	23.31	0.00	559,508.96	0.00	0.00
2014							
SCOTTIABANK 2400963607	3,117,401.70	0.00	0.00	0.00	3,117,401.70	0.00	0.00
FOPADEF 2014							
SCOTTIABANK 2400963615	4,327.09	0.00	0.00	0.00	4,327.09	0.00	0.00
INFRAESTRUCTURA DEPORTIVA							
2014							
RECURSOS FORTAMUN	678,124.37	0.00	0.00	0.00	678,124.37	0.00	0.00
HSBC 4043543388 FORTAMUN	68.06	0.00	0.00	0.00	68.06	0.00	0.00
2009							
HSBC 4046011474 FORTAMUN	24,478.61	0.00	0.00	0.00	24,478.61	0.00	0.00
2010							
HSBC 4050652106 FORTAMUN	7,623.52	0.00	0.00	0.00	7,623.52	0.00	0.00
2011							
HSBC 4054079371 FORTAMUN	148,414.43	0.00	0.00	0.00	148,414.43	0.00	0.00
2012							




MUNICIPIO DE COQUIMATLAN, COL.
Sistema Integral de Contabilidad Gubernamental
ANALISIS DE SALDOS CONTABLES
DEL 1 DE SEPTIEMBRE AL 30 DE SEPTIEMBRE DE 2022

Descripción	Saldo Anterior		Movimientos		Saldo Actual	
	Debe	Haber	Debe	Haber	Debe	Haber
HSBC 4008936247 FORTAMUN 2008	25,370.11	0.00	0.00	0.00	25,370.11	0.00
HSBC 4055922108 FORTAMUN 2013	485,127.49	0.00	0.00	0.00	485,127.49	0.00
HSBC 4056885361 FORTAMUN 2014	0.00	12,957.85	0.00	0.00	0.00	12,957.85
RECURSOS DE PROGRAMAS FEDERALES	26,166,855.26	0.00	11,177,637.64	10,098,706.85	27,245,786.05	0.00
SCOTTIBANK 2400880140 ZONAS PRIORITARIAS 2011	4,883.87	0.00	0.00	0.00	4,883.87	0.00
SCOTTIBANK 2400879533 HABITAT 2011	0.00	4,791.37	0.00	0.00	0.00	4,791.37
SCOTTIBANK 2400879541 PROYECTO CONTRA LA OBESIDAD	0.00	8,970.11	0.00	0.00	0.00	8,970.11
SCOTTIBANK 2400853178 ACTIVOS PRODUCTIVOS 2010	119.88	0.00	0.00	0.00	119.88	0.00
SCOTTIBANK 2400853003 RESCATE 2010	0.00	233.64	0.00	0.00	0.00	233.64
HSBC 4043543263 TRES POR UNO	3,635.40	0.00	0.00	0.00	3,635.40	0.00
HSBC 4044585644 RESCATE DE ESPACIOS	4,266.07	0.00	0.00	0.00	4,266.07	0.00
HSBC 4044585669 HABITAT 2009	961.27	0.00	0.00	0.00	961.27	0.00
HSBC 4008935801 VIVIENDA DIGNA	475.06	0.00	0.00	0.00	475.06	0.00
SCOTTIBANK 200915084 TRES POR UNO 2013	0.00	138,287.05	0.00	0.00	0.00	138,287.05
HSBC 4056288632 FOPEDEP	0.01	0.00	0.00	0.00	0.01	0.00
SCOTTIBANK 024936847 PROGRAMA PREP	3,114.08	0.00	0.00	0.00	3,114.08	0.00
SCOTTIBANK 02400968137 ACTI. COMIENDO SANO EN COQUIMATLAN	113,763.88	0.00	0.00	0.00	113,763.88	0.00
SCOTTIBANK 2400968145 PREP 2014	0.00	265,092.91	0.00	0.00	0.00	265,092.91
SCOTTIBANK 2400972363 FONDO DE CONTINGENCIAS ECONOMICAS PARA LA INVERSION 2014	0.00	66.61	0.00	0.00	0.00	66.61
SCOTTIBANK 02400968242 PROGRAMA FONDO PARA	667.40	0.00	0.00	0.00	667.40	0.00




MUNICIPIO DE COQUIMATLAN, COL.
Sistema Integral de Contabilidad Gubernamental
ANALISIS DE SALDOS CONTABLES
DEL 1 DE SEPTIEMBRE AL 30 DE SEPTIEMBRE DE 2022

Descripción	Saldo Anterior		Movimientos		Saldo Actual		Haber
	Debe	Haber	Debe	Haber	Debe	Haber	
DESARROLLO MUNICIPAL							
SCOTTABANK 2400979015 FAISM 2015	0.00	101,666.79	0.00	0.00	0.00	0.00	101,666.79
SCOTTABANK 2400983101 INFRAESTRUCTURA DEPORTIVA 2015	150.36	0.00	0.00	0.00	150.36	0.00	0.00
BBAJIO 13711783 GASTO CORRIENTE	3,340,170.85	0.00	48,345.69	940.60	3,387,575.94	0.00	0.00
BBAJIO 13715420 FORTAMUN	3,619.59	0.00	0.00	0.00	3,619.59	0.00	0.00
BBAJIO 14242820 FONDO INFRAESTRUCTURA DEPORTIVA 2015	946,089.09	0.00	746,055.87	1,200,192.44	491,952.52	0.00	0.00
BBAJIO 14992309 MUNICIPIO COQUI COL FORTAMUN 2016	10,768.54	0.00	36.50	0.00	10,805.04	0.00	0.00
BBAJIO 15056591 GASTO CORRIENTE 2016	0.00	1,620,800.94	6,386,596.98	6,119,394.45	0.00	1,353,598.41	0.00
BBAJIO 014992275 FAIS 2016	86,470.28	0.00	31.99	0.00	86,502.27	0.00	0.00
BBAJIO 15719792 FORTALECE 2016	5,999.99	0.00	0.00	0.00	5,999.99	0.00	0.00
BAJIO 015924194 FAISM BANOBAS 2016 ANTICIPO	49,290.02	0.00	18.24	0.00	49,308.26	0.00	0.00
BBAJIO 016579948 3X1 PARA MIGRANTES 2016	13,174.12	0.00	4.87	0.00	13,178.99	0.00	0.00
BBAJIO 17925306 FORTAMUN 2017	29,890.77	0.00	0.00	0.00	29,890.77	0.00	0.00
BBAJIO 017928466 MUNICIPIO COQUIMATLAN FAIS 2017	14,149.25	0.00	5.24	0.00	14,154.49	0.00	0.00
BAJIO 18508499 INSTITUTO DE LAS MUJERES	0.15	0.00	0.00	0.00	0.15	0.00	0.00
BBAJIO 18700112 MUNICIPIO DE COQUIMATLAN COLIMA FORTALECE 2017	402,863.33	0.00	149.06	0.00	403,012.39	0.00	0.00
BBAJIO 019258813 MUNICIPIO DE COQUIMATLAN COLIMA FORTALECE 2 2017	95,319.72	0.00	35.27	0.00	95,354.99	0.00	0.00
BBAJIO 19875453 MUNICIPIO DE COQUIMATLAN COLIMA PROAGUA 2017 APARURAL	0.01	0.00	0.00	0.00	0.01	0.00	0.00
BBAJIO 19878222 MUNICIPIO DE COQUIMATLAN COLIMA PROAGUA 2017 APAUR	23,799.52	0.00	0.20	0.00	23,799.72	0.00	0.00




MUNICIPIO DE COQUIMATLAN, COL.
Sistema Integral de Contabilidad Gubernamental
ANALISIS DE SALDOS CONTABLES
DEL 1 DE SEPTIEMBRE AL 30 DE SEPTIEMBRE DE 2022

Descripción	Saldo Anterior		Movimientos		Saldo Actual		Haber
	Debe	Haber	Debe	Haber	Debe	Haber	
BAJIO 19394378 MUNICIPIO DE COQUIMATLAN COLIMA 3X1 PARA MIGRANTES 2017	112,073.26	0.00	0.19	0.00	112,073.45	0.00	
BAJIO 020805289 MUNICIPIO DE COQUIMATLAN FORTAMUN 2018	127,938.39	0.00	49.17	0.00	127,987.56	0.00	
BAJIO 020805008 MUNICIPIO DE COQUIMATLAN FAIS 2018	590.27	0.00	0.22	232.00	358.49	0.00	
BAJIO 21530035 MUNICIPIO DE COQUIMATLAN COLIMA FONDO DE PROYECTOS DE DESARROLLO REGIONAL 2018	334,539.43	0.00	123.78	0.00	334,663.21	0.00	
BAJIO 24050783 FORTAMUN 2019	1,805,810.51	0.00	15.06	0.00	1,805,825.57	0.00	
BAJIO 24051047 FAIS 2019	374,624.10	0.00	3.12	0.00	374,627.22	0.00	
BAJIO 25241191 PROAGUA APUAR 2019	33,381.30	0.00	0.28	0.00	33,381.58	0.00	
BAJIO 25241076 MUNICIPIO DE COQUIMATLAN COLIMA PROAGUA 2019 APARTADO URBANO RECURSO FEDERAL	47,622.11	0.00	0.40	0.00	47,622.51	0.00	
BAJIO 25241290 MUNICIPIO DE COQUIMATLAN PROAGUA 2019 RURAL REC FEDERACILES	6,645.27	0.00	0.06	0.00	6,645.33	0.00	
BAJIO 025859687 MUNICIPIO DE COQUIMATLAN COLIMA INSTITUTO DE LAS MUJERES 2019	32,987.95	0.00	0.28	0.00	32,988.23	0.00	
BAJIO 27414903 FORTAMUN 2020	2,349,439.94	0.00	23.91	0.00	2,349,463.85	0.00	
BAJIO 27414572 FAIS 2020	61,140.75	0.00	0.51	0.00	61,141.26	0.00	
BAJIO 29049301 MUNICIPIO DE COQUIMATLAN COLIMA PROAGUA 2020 MUNICIPAL	31,415.96	0.00	11.62	0.00	31,427.58	0.00	
BAJIO 029049202 MUNICIPIO DE COQUIMATLAN COL PROAGUA APARURAL 2020 FEDERAL	17,100.41	0.00	6.33	0.00	17,106.74	0.00	
BAJIO 30647259 MUNICIPIO DE COQUIMATLAN FIAS 2021	60,324.12	0.00	0.51	0.00	60,324.63	0.00	
BAJIO 30647051 MUNICIPIO DE COQUIMATLAN FORTAMUN 2021	615,777.81	0.00	4,065.48	4,056.00	615,787.29	0.00	
BAJIO 20865499 ESPECIFICA Y PRODUCTIVA FAIP 2014	10,022.41	0.00	3.71	0.00	10,026.12	0.00	
BAJIO 34750935 MUNICIPIO DE COQUIMATLAN FORTAMUN 2022	2,973,052.25	0.00	1,338,397.68	903,805.60	3,407,644.33	0.00	




MUNICIPIO DE COQUIMATLAN, COL.
Sistema Integral de Contabilidad Gubernamental
ANÁLISIS DE SALDOS CONTABLES
DEL 1 DE SEPTIEMBRE AL 30 DE SEPTIEMBRE DE 2022

Descripción	Saldo Anterior		Movimientos		Saldo Actual		Haber
	Debe	Haber	Debe	Haber	Debe	Haber	
BAJIO 34751057 MUNICIPIO DE COQUIMATLAN FAIS 2022	14,158,635.93	0.00	2,653,655.42	1,870,085.76	14,942,205.59	0.00	
OTROS RECURSOS	10,059,139.24	0.00	1,217,121.99	1,113,546.20	10,162,715.03	0.00	
HSBC 4046550554 AHORRO	0.00	24,043.56	0.00	0.00	0.00	24,043.56	
BAJIO 8853483 FAIS-BANOBRA 2013	10,083,182.80	0.00	1,217,121.99	1,113,546.20	10,186,758.59	0.00	
HSBC INTERESES FAIS	0.00	1,572.51	0.00	0.00	0.00	1,572.51	
HSBC INVERSION FAIS	1,572.51	0.00	0.00	0.00	1,572.51	0.00	
DEPOSITOS DE FONDOS DE TERCEROS EN GARANTÍA Y/O ADMINISTRACIÓN	11,990.50	0.00	0.00	0.00	11,990.50	0.00	
DEPÓSITOS DE FONDOS DE TERCEROS EN GARANTÍA	11,990.50	0.00	0.00	0.00	11,990.50	0.00	
FLORENCIO LARIOS GAYTAN S.A DE C.V.	15,000.00	0.00	0.00	0.00	15,000.00	0.00	
SRIA. DESARROLLO RURAL	2,000.00	0.00	0.00	0.00	2,000.00	0.00	
IKON COPIROYAL S.A. DE C.V.	977.50	0.00	0.00	0.00	977.50	0.00	
COMISION FEDERAL DE ELECTRICIDAD	748.00	0.00	0.00	0.00	748.00	0.00	
PILAR ORTIZ MARQUEZ	0.00	6,735.00	0.00	0.00	0.00	6,735.00	
DERECHOS A RECIBIR EFECTIVO O EQUIVALENTES	21,019,814.35	0.00	60,743.34	90,494.40	20,990,063.29	0.00	
CUENTAS POR COBRAR A CORTO PLAZO	1,698,903.32	0.00	40,708.87	35,363.46	1,704,248.73	0.00	
CUENTAS POR COBRAR A EMPLEADOS Y FUNCIONARIOS	1,698,903.32	0.00	40,708.87	35,363.46	1,704,248.73	0.00	
CUENTAS POR COBRAR DE INTEGRANTES DEL CABILDO	264,056.14	0.00	14,708.87	13,003.87	265,761.14	0.00	
MANUEL PIZANO RAMOS	35,000.00	0.00	0.00	0.00	35,000.00	0.00	
OSCAR ORTIZ PADILLA	20,000.01	0.00	0.00	0.00	20,000.01	0.00	
VERÓNICA ÁNGEL RAYAS	1,000.00	0.00	0.00	0.00	1,000.00	0.00	
JOSE ANTONIO ALCARAZ ROBLES	49,750.00	0.00	0.00	0.00	49,750.00	0.00	
SUSANA LETICIA HDEZ. RODRIGUEZ	8,380.00	0.00	0.00	0.00	8,380.00	0.00	
SUSANA MARICELA VAZQUEZ RAMOS	2,850.00	0.00	0.00	0.00	2,850.00	0.00	
ELIZABETH PEÑUÑURI GALVAN	4,000.00	0.00	0.00	0.00	4,000.00	0.00	
ALEJANDRO CEBALLOS QUIROZ	7,180.00	0.00	0.00	0.00	7,180.00	0.00	
SERGIO ALEJANDRO POLANCO	0.00	8,000.00	0.00	0.00	0.00	8,000.00	




MUNICIPIO DE COQUIMATLAN, COL.
Sistema Integral de Contabilidad Gubernamental
ANÁLISIS DE SALDOS CONTABLES
DEL 1 DE SEPTIEMBRE AL 30 DE SEPTIEMBRE DE 2022

Descripción	Saldo Anterior		Movimientos		Saldo Actual		Haber
	Debe	Haber	Debe	Haber	Debe	Haber	
CABELLOS							
AMED JASAM TOSCANO LARIOS	11,063.00	0.00	0.00	0.00	11,063.00	0.00	0.00
CAIN HERIBERTO DIAZ MORFIN	418.80	0.00	0.00	0.00	418.80	0.00	0.00
ENRIQUE LÓPEZ OCHOA	30,600.00	0.00	0.00	0.00	30,600.00	0.00	0.00
ELISA DECENA MENDEZ	7,500.00	0.00	0.00	0.00	7,500.00	0.00	0.00
MA. TRINIDAD ROSALES RODRIGUEZ	7,000.00	0.00	4,708.87	5,108.87	6,600.00	0.00	0.00
JOSE TRINIDAD AGUILAR CONTRERAS	2,600.00	0.00	0.00	400.00	2,200.00	0.00	0.00
PABLO FRANCISCO ARECHIGA OCHOA	1,000.00	0.00	0.00	0.00	1,000.00	0.00	0.00
JUAN ORTEGA SOLANO	9,800.00	0.00	0.00	800.00	9,000.00	0.00	0.00
ROBERTO ESPINOZA MORFIN	6,000.00	0.00	0.00	0.00	6,000.00	0.00	0.00
VERONICA CALVARIO MONTAÑO	0.00	0.58	0.00	0.00	0.00	0.58	0.58
MARCO ANTONIO ESPÍRITU ISORDÍA	9,999.95	0.00	0.00	0.00	9,999.95	0.00	0.00
J JESUS MEDINA SALCEDO	4,000.00	0.00	0.00	0.00	4,000.00	0.00	0.00
SOFIA CANDELARIA LOPEZ SAUCEDO	12,000.00	0.00	0.00	0.00	12,000.00	0.00	0.00
PIZANO PEREZ MAYRA CITLALI	11,000.00	0.00	0.00	2,000.00	9,000.00	0.00	0.00
SERGIO ANAIN DUEÑAS MANZO	0.00	0.04	0.00	0.00	0.00	0.04	0.04
JOSE ALFREDO DIAZ ESPINOZA	500.00	0.00	0.00	0.00	500.00	0.00	0.00
ANDRES CONCEPCION MILANES MADRIGAL	8,000.00	0.00	0.00	0.00	8,000.00	0.00	0.00
FELIPE LAGOS AGUILERA	3,000.00	0.00	0.00	1,000.00	2,000.00	0.00	0.00
DELFINO AGUILAR MARTINEZ	2,625.00	0.00	0.00	2,625.00	0.00	0.00	0.00
MARIA RUIZ ROSALES	0.00	0.00	10,000.00	0.00	10,000.00	0.00	0.00
ISMAEL MAGAÑA LOPEZ	11,790.00	0.00	0.00	1,070.00	10,720.00	0.00	0.00
HONORIO MEZA RODRIGUEZ	5,000.00	0.00	0.00	0.00	5,000.00	0.00	0.00
CUENTAS POR COBRAR DE FUNCIONARIOS	348,201.87	0.00	10,000.00	7,366.99	350,834.88	0.00	0.00
MICHEL RAMOS RAMON ALEJANDRO	1,327.61	0.00	0.00	0.00	1,327.61	0.00	0.00
SANDRO JAVIER VIERA QUIROZ	6,126.55	0.00	0.00	0.00	6,126.55	0.00	0.00
GUTIERREZ MORALES MARCELINO	4,000.00	0.00	0.00	0.00	4,000.00	0.00	0.00
YOLANDA JIMENEZ VIDRIO	15,000.00	0.00	0.00	0.00	15,000.00	0.00	0.00
AGUSTIN GEORGE GALLARDO	76,000.00	0.00	0.00	0.00	76,000.00	0.00	0.00
MA. CARMEN VARGAS CALVARIO	20,000.00	0.00	0.00	0.00	20,000.00	0.00	0.00




MUNICIPIO DE COQUIMATLAN, COL.
Sistema Integral de Contabilidad Gubernamental
ANALISIS DE SALDOS CONTABLES
DEL 1 DE SEPTIEMBRE AL 30 DE SEPTIEMBRE DE 2022

Descripción	Saldo Anterior		Movimientos		Saldo Actual		Haber
	Debe	Haber	Debe	Haber	Debe	Haber	
RUVALCABA VEGA MIRNA LORENA	4,468.01	0.00	0.00	0.00	4,468.01	0.00	0.00
CONTRERAS ORTEGA PORFIRIO	2,222.07	0.00	0.00	555.56	1,666.51	0.00	0.00
GALLARDO OSORIO MIGUEL	400.00	0.00	0.00	0.00	400.00	0.00	0.00
ARTURO DE JESUS GAMA	3,000.00	0.00	0.00	0.00	3,000.00	0.00	0.00
MIGUEL ANGEL ARAIZA BENTURA	6,000.00	0.00	0.00	0.00	6,000.00	0.00	0.00
FLORENCIO LOPEZ CARDENAS	1,000.00	0.00	0.00	0.00	1,000.00	0.00	0.00
MARGARITO MARTINEZ AYALA	27,687.01	0.00	0.00	0.00	27,687.01	0.00	0.00
RUBEN DIAZ FARIAS	5,000.00	0.00	0.00	0.00	5,000.00	0.00	0.00
CORDOVA UREÑA JOSE ANTONIO	18,945.00	0.00	0.00	1,110.00	17,835.00	0.00	0.00
JOSE ERNESTO HERNANDEZ LARIOS	2,599.93	0.00	0.00	0.00	2,599.93	0.00	0.00
SAMUEL MUÑOZ GUERRERO	7,470.73	0.00	0.00	0.00	7,470.73	0.00	0.00
MARIA DEL CARMEN ROSALES CARRILLO	2,000.00	0.00	0.00	0.00	2,000.00	0.00	0.00
RAMIRO TOSCANO SANCHEZ	1,750.00	0.00	0.00	0.00	1,750.00	0.00	0.00
MARIA ELENA ESPINOZA DENIZ	4,461.06	0.00	0.00	0.00	4,461.06	0.00	0.00
ROSALBA PADILLA GÓMEZ	2,200.00	0.00	0.00	0.00	2,200.00	0.00	0.00
JHONATHAN JOHEL ZULUAGA ORTIZ	450.00	0.00	0.00	0.00	450.00	0.00	0.00
JOSE REMIGIO JUAREZ LEON	2,000.00	0.00	0.00	0.00	2,000.00	0.00	0.00
LUIS ENRIQUE SANDOVAL MENDOZA	6,000.00	0.00	0.00	0.00	6,000.00	0.00	0.00
SUAJEZ CORTES LUIS MIGUEL	2,000.00	0.00	0.00	0.00	2,000.00	0.00	0.00
JOSE LUIS LEON BALTAZAR	3,999.99	0.00	0.00	0.00	3,999.99	0.00	0.00
CRUZ MAGAÑA EDSON FELIPE	0.00	500.00	0.00	0.00	0.00	500.00	0.00
GREGORIO ESPINOZA DENIZ	42,499.98	0.00	0.00	0.00	42,499.98	0.00	0.00
PEREDIA MEDINA MARGARITO	736.94	0.00	0.00	0.00	736.94	0.00	0.00
GUSTAVO OROZCO REYES	1,974.79	0.00	0.00	0.00	1,974.79	0.00	0.00
RODRIGO GOMEZ FLORES	2,222.20	0.00	0.00	0.00	2,222.20	0.00	0.00
RUIZ AMEZCUA MARIBEL	22,800.00	0.00	0.00	1,700.00	21,100.00	0.00	0.00
JOSEFINA RUIZ CHAVEZ	10,000.00	0.00	0.00	0.00	10,000.00	0.00	0.00
LOPEZ VEGA ISAAC	14,440.00	0.00	0.00	1,110.00	13,330.00	0.00	0.00
VALENCIA UVAY ALICIA	1,720.00	0.00	4,000.00	2,291.43	3,428.57	0.00	0.00
RAUL MUÑOZ MORALES	10,000.00	0.00	0.00	0.00	10,000.00	0.00	0.00
SALAMANCA PASCACIO JOAQUIN	6,200.00	0.00	0.00	600.00	5,600.00	0.00	0.00
GARCIA DENIZ MARIA DE JESUS	10,000.00	0.00	0.00	0.00	10,000.00	0.00	0.00
RAFAEL BALLESTEROS MAGAÑA	0.00	0.00	6,000.00	0.00	6,000.00	0.00	0.00
CUENTAS POR COBRAR DE	433,057.52	0.00	0.00	1,882.36	431,175.16	0.00	0.00




MUNICIPIO DE COQUIMATLAN, COL.
Sistema Integral de Contabilidad Gubernamental
ANALISIS DE SALDOS CONTABLES
DEL 1 DE SEPTIEMBRE AL 30 DE SEPTIEMBRE DE 2022

Descripción	Saldo Anterior		Movimientos		Saldo Actual		Haber
	Debe	Haber	Debe	Haber	Debe	Haber	
TRABAJADORES SINDICALIZADOS							
SILVIA MEJIA NAVARRO	5,000.00	0.00	0.00	0.00	5,000.00	0.00	0.00
ROSA EVELIA LARIOS NAVARRO	25,000.00	0.00	0.00	0.00	25,000.00	0.00	0.00
NESTOR LOPEZ GONZALEZ	10,000.00	0.00	0.00	0.00	10,000.00	0.00	0.00
BAUDELIA HERNANDEZ CRUZ	0.00	0.15	0.00	0.00	0.00	0.15	0.00
ANA MARIBEL RAMIREZ ROSALES	0.00	0.03	0.00	0.00	0.00	0.03	0.00
HUGO CARDENAS GONZALEZ	0.01	0.00	0.00	0.00	0.01	0.00	0.00
RAMON MANZO ROSALES	8,063.11	0.00	0.00	0.00	8,063.11	0.00	0.00
ROSARIO YAZMIN RINCON DELGADO	10,000.00	0.00	0.00	0.00	10,000.00	0.00	0.00
GLORIA MELCHOR FLORES	0.21	0.00	0.00	0.00	0.21	0.00	0.00
IRMA CRISTINA ROCHA CARBAJAL	0.00	0.05	0.00	0.00	0.00	0.05	0.00
OCHOA GUTIERREZ OSWALDO MANUEL	6,000.01	0.00	0.00	0.00	6,000.01	0.00	0.00
ANTONIO CERVANTES CAZARES	30,000.00	0.00	0.00	0.00	30,000.00	0.00	0.00
JORGE ARMANDO GONZALEZ GUTIERREZ	11,029.38	0.00	0.00	882.36	10,147.02	0.00	0.00
HERNANDEZ LOPEZ ARTURO	24,883.22	0.00	0.00	0.00	24,883.22	0.00	0.00
JOSE ANTONIO GUZMAN ZUÑIGA	0.00	4,000.00	0.00	0.00	0.00	4,000.00	0.00
JUAN VAZQUEZ TEODORO	6,000.00	0.00	0.00	0.00	6,000.00	0.00	0.00
PATRICIA DELGADO CARRILLO	6,992.00	0.00	0.00	0.00	6,992.00	0.00	0.00
MA. DEL ROSARIO SOTO RODRIGUEZ	30,000.00	0.00	0.00	0.00	30,000.00	0.00	0.00
PIZANO ANGUIANO J GUADALUPE	0.02	0.00	0.00	0.00	0.02	0.00	0.00
JOSE ANTONIO GUZMAN ZUÑIGA	30,000.00	0.00	0.00	0.00	30,000.00	0.00	0.00
DORA BELINDA BENAVIDES RAMOS	30,000.00	0.00	0.00	0.00	30,000.00	0.00	0.00
JOSE GUADALUPE BENAVIDES FLORIAN	7,166.00	0.00	0.00	0.00	7,166.00	0.00	0.00
RAUL DECENA CALVARIO	10,000.00	0.00	0.00	0.00	10,000.00	0.00	0.00
CERVANTES COBIAN ENRIQUE ALEANDRO	7,000.00	0.00	0.00	0.00	7,000.00	0.00	0.00
CARLOS ALBERTO GUTIERREZ ZEPEDA	0.00	3,572.97	0.00	0.00	0.00	3,572.97	0.00
FLORA MIREYA UREÑA JARA	52,896.29	0.00	0.00	0.00	52,896.29	0.00	0.00
BEATRIZ ADRIANA RAMIREZ PADILLA	2,816.68	0.00	0.00	0.00	2,816.68	0.00	0.00




MUNICIPIO DE COQUIMATLAN, COL.
Sistema Integral de Contabilidad Gubernamental
ANALISIS DE SALDOS CONTABLES
DEL 1 DE SEPTIEMBRE AL 30 DE SEPTIEMBRE DE 2022

Descripción	Saldo Anterior		Movimientos		Saldo Actual	
	Debe	Haber	Debe	Haber	Debe	Haber
ARTURO RANGEL RUIZ	2,000.00	0.00	0.00	0.00	2,000.00	0.00
KARINA MARISOL HEREDIA GUZMAN	4,731.72	0.00	0.00	0.00	4,731.72	0.00
ROBERTO CARLOS EPINOZA MORFIN	6,000.00	0.00	0.00	0.00	6,000.00	0.00
LUIS NOE DENIZ ROSALES	600.00	0.00	0.00	0.00	600.00	0.00
JESUS MOJICA LOPEZ	57,500.00	0.00	0.00	0.00	57,500.00	0.00
VIRGINIA MEZA NAVA	6,000.00	0.00	0.00	0.00	6,000.00	0.00
GIOVANNI ALEJANDRO ESTRADA ISLAS	25,000.00	0.00	0.00	0.00	25,000.00	0.00
MACIAS JORGE ALEJANDRO	8,500.00	0.00	0.00	0.00	8,500.00	0.00
JUAN HERIBERTO DELGADO LARIOS	0.00	476.59	0.00	0.00	0.00	476.59
JOSE IGNACIO DIAZ CHAVIRA	0.00	71.34	0.00	0.00	0.00	71.34
JACOBO FRANCISCO GERARDO	500.00	0.00	0.00	0.00	500.00	0.00
JORGE ARMANDO MORAN PINTO	10,000.00	0.00	0.00	0.00	10,000.00	0.00
RINCON MARTINEZ GABINO	5,000.00	0.00	0.00	0.00	5,000.00	0.00
ALFONSO AGUILAR VILASEÑOR	2,500.00	0.00	0.00	1,000.00	1,500.00	0.00
CUENTAS POR COBRAR DE POLICIAS	399,551.63	0.00	16,000.00	13,110.24	402,441.39	0.00
JUAN ARIAS CERVANTES	7,282.71	0.00	0.00	0.00	7,282.71	0.00
ANGEL PIZANO HERNANDEZ	6,500.00	0.00	0.00	0.00	6,500.00	0.00
ANTONIO PEREZ ALCALA	15,500.00	0.00	0.00	750.00	14,750.00	0.00
JULIO CESAR ALCARAZ RIVERA	1,328.56	0.00	0.00	0.00	1,328.56	0.00
RAYAS RAMOS LUCIANO HUMBERTO	199.98	0.00	0.00	0.00	199.98	0.00
MOLINA SALAZAR ESMERALDA	10,000.00	0.00	0.00	0.00	10,000.00	0.00
RAMON SERRATOS ANDRADE	5,502.33	0.00	0.00	0.00	5,502.33	0.00
JOSE GUZMAN FUERTE	8,295.98	0.00	0.00	0.00	8,295.98	0.00
JOSE MANUEL GUZMAN CARRASCO	4,601.41	0.00	0.00	0.00	4,601.41	0.00
LEONEL MENDOZA LEON	3,250.00	0.00	0.00	0.00	3,250.00	0.00
FRANCISCO MIGUEL MILANES JUAREZ	2,000.00	0.00	0.00	0.00	2,000.00	0.00
CORTES RIVERA GUMARO	2,500.00	0.00	0.00	0.00	2,500.00	0.00
ANGEL PIZANO HERNANDEZ	0.01	0.00	0.00	0.00	0.01	0.00
CELIA SHIRLEY FRANCO PIZANO	3,000.01	0.00	0.00	0.00	3,000.01	0.00
JUAN JESUS LOPEZ AGUILAR	5,285.32	0.00	0.00	0.00	5,285.32	0.00




MUNICIPIO DE COQUIMATLAN, COL.
Sistema Integral de Contabilidad Gubernamental
ANALISIS DE SALDOS CONTABLES
DEL 1 DE SEPTIEMBRE AL 30 DE SEPTIEMBRE DE 2022

Descripción	Saldo Anterior		Movimientos		Saldo Actual		Haber
	Debe	Haber	Debe	Haber	Debe	Haber	
MARTIN GALLARDO CRISTOBAL	1,250.00	0.00	0.00	0.00	1,250.00	0.00	
EFREN RUJELAS BARAJAS	600.00	0.00	0.00	0.00	600.00	0.00	
SALOMON CAMPOS COBARRUBIAS	1,000.00	0.00	0.00	0.00	1,000.00	0.00	
CESAR FIGUEROA CABRERA	7,000.00	0.00	6,000.00	0.00	13,000.00	0.00	
JESUS SANTILLAN CHAVIRA	5,100.00	0.00	0.00	0.00	5,100.00	0.00	
SILVA BARAJAS BENJAMIN	23,395.56	0.00	0.00	1,714.30	21,681.26	0.00	
LUCIA ZAMORA CAMPOS	7,105.24	0.00	0.00	526.32	6,578.92	0.00	
MARINA SUAREZ CORTES	10,222.20	0.00	10,000.00	555.56	19,666.64	0.00	
JORGE FABIAN DE LA MORA TORRES	5,000.00	0.00	0.00	0.00	5,000.00	0.00	
JANET GUADALUPE RODRIGUEZ PADILLA	5,000.00	0.00	0.00	0.00	5,000.00	0.00	
SANTANA YAÑEZ WILLIAM GIOVANNI	13,101.83	0.00	0.00	0.00	13,101.83	0.00	
GUTIERREZ LOPEZ PEDRO CESAR	0.00	0.60	0.00	0.00	0.00	0.60	
MARCO ANTONIO PADILLA AVILA	5,966.20	0.00	0.00	0.00	5,966.20	0.00	
ROMERO SOLANO J. ROSARIO	3,600.00	0.00	0.00	400.00	3,200.00	0.00	
RIVERA OLMO JESUS	4,500.00	0.00	0.00	500.00	4,000.00	0.00	
EVELIA HERNANDEZ RUIZ	10,000.00	0.00	0.00	0.00	10,000.00	0.00	
MILANES JUAREZ HECTOR	1,000.00	0.00	0.00	0.00	1,000.00	0.00	
GARCIA VARGAS DANIEL	1,000.00	0.00	0.00	0.00	1,000.00	0.00	
CLAUDIA JANET ISLAS RESENDIZ	9,750.00	0.00	0.00	0.00	9,750.00	0.00	
EFRAIN ESPINOZA MENDOZA	54.00	0.00	0.00	0.00	54.00	0.00	
GUTIERREZ ISORDIA GUILLERMO	1,400.00	0.00	0.00	0.00	1,400.00	0.00	
FERNANDO VILLAVICENCIO LUGO	5,000.00	0.00	0.00	0.00	5,000.00	0.00	
JOSE MERCADO PLASCENCIA	7,222.20	0.00	0.00	555.56	6,666.64	0.00	
GUSTAVO AVALOS ALTAMIRANO	35,000.00	0.00	0.00	0.00	35,000.00	0.00	
ALAN FERNANDO CUEVA VEJAR	3,815.16	0.00	0.00	0.00	3,815.16	0.00	
MIGUEL ANGEL VAZQUEZ QUEVEDO	500.00	0.00	0.00	0.00	500.00	0.00	
DAVID TRINIDAD SAHAGUN SARMIENTA	2,336.09	0.00	0.00	0.00	2,336.09	0.00	
FRANCISCO JAVIER BRIZUELA MIRANDA	322.40	0.00	0.00	0.00	322.40	0.00	
PEDRO BRIZUELA MIRANDA	1,578.03	0.00	0.00	0.00	1,578.03	0.00	
HUMBERTO GUERRERO MORALES	630.16	0.00	0.00	0.00	630.16	0.00	
JOSE ROSARIO GALARZA FLORES	4,999.95	0.00	0.00	0.00	4,999.95	0.00	
CLAUDIO RICARDO ERNESTO	13,250.00	0.00	0.00	1,500.00	11,750.00	0.00	




MUNICIPIO DE COQUIMATLAN, COL.
Sistema Integral de Contabilidad Gubernamental
ANALISIS DE SALDOS CONTABLES
DEL 1 DE SEPTIEMBRE AL 30 DE SEPTIEMBRE DE 2022

Descripción	Saldo Anterior		Movimientos		Saldo Actual		Haber
	Debe	Haber	Debe	Haber	Debe	Haber	
RIVERA FARIAS ABEL	21,600.00	0.00	0.00	1,200.00	20,400.00	0.00	
ANA KAREN MEJIA MARTINEZ	7,000.00	0.00	0.00	2,000.00	5,000.00	0.00	
RUIZ GEORGE LUIS ENRIQUE	14,000.00	0.00	0.00	1,000.00	13,000.00	0.00	
ANAHI GUADALUPE PADILLA GUTIERREZ	7,000.00	0.00	0.00	500.00	6,500.00	0.00	
SERGIO OCTAVIO RODRIGUEZ ROSALES	14,500.00	0.00	0.00	1,000.00	13,500.00	0.00	
JOSE FLORENCIO ALVAREZ MANCILLA	297.79	0.00	0.00	0.00	297.79	0.00	
JESUS OROZCO MORENO	5,000.00	0.00	0.00	0.00	5,000.00	0.00	
MIREYA CALVARIO MONTAÑO	7,500.00	0.00	0.00	0.00	7,500.00	0.00	
CERVANTES FERNANDEZ JOSE MANUEL	2,222.20	0.00	0.00	555.56	1,666.64	0.00	
AVALOS ALTAMIRANO J JESUS	17,222.20	0.00	0.00	0.00	17,222.20	0.00	
LANDIN PIZANO AARON OSWALDO	4,411.77	0.00	0.00	352.94	4,058.83	0.00	
AGUILAR REGLA CARLOS ALEJANDRO	0.00	147.06	0.00	0.00	0.00	147.06	
JORGE RIOS GUZMAN	10,000.00	0.00	0.00	0.00	10,000.00	0.00	
SANTILLAN CHAVIRA ANTONIO	10,000.00	0.00	0.00	0.00	10,000.00	0.00	
CYNTHIA ELPIDIA BARRAGAN RODRIGUEZ	3,000.00	0.00	0.00	0.00	3,000.00	0.00	
RUBEN EMMANUEL RAMOS HERNANDEZ	3,000.00	0.00	0.00	0.00	3,000.00	0.00	
ZAIRA AVALOS ARAIZA	7,000.00	0.00	0.00	0.00	7,000.00	0.00	
CUENTAS POR COBRAR DE DELEGACION	211,400.98	0.00	0.00	0.00	211,400.98	0.00	
J. ROSARIO GALARZA RAMIREZ	499.97	0.00	0.00	0.00	499.97	0.00	
ALFREDO OROZCO HERNANDEZ	932.61	0.00	0.00	0.00	932.61	0.00	
MARIA PLONEDA OROZCO	183,025.17	0.00	0.00	0.00	183,025.17	0.00	
JOSE VICTOR MORAN LOPEZ	10,000.00	0.00	0.00	0.00	10,000.00	0.00	
PEDRO SALOME GALARZA FLORES	10,866.28	0.00	0.00	0.00	10,866.28	0.00	
ALFREDO OROZCO HERNANDEZ	6,076.95	0.00	0.00	0.00	6,076.95	0.00	
CUENTAS POR COBRAR REINSTALADOS	1,000.00	0.00	0.00	0.00	1,000.00	0.00	
PEDRO GALARZA FLORES	1,000.00	0.00	0.00	0.00	1,000.00	0.00	
CUENTAS POR COBRAR EMPLEADOS DEL DIF	41,635.18	0.00	0.00	0.00	41,635.18	0.00	
AGUILAR CASTILLO RAUL	41,635.18	0.00	0.00	0.00	41,635.18	0.00	




MUNICIPIO DE COQUIMATLAN, COL.
Sistema Integral de Contabilidad Gubernamental
ANALISIS DE SALDOS CONTABLES
DEL 1 DE SEPTIEMBRE AL 30 DE SEPTIEMBRE DE 2022

Descripción	Saldo Anterior		Movimientos		Saldo Actual		Haber
	Debe	Haber	Debe	Haber	Debe	Haber	
DEUDORES DIVERSOS POR COBRAR A CORTO PLAZO	845,513.29	0.00	10,930.00	11,026.47	845,416.82	0.00	
DEUDORES DIVERSOS POR RESPONSABILIDADES DE FUNCIONARIOS Y EMPLEADOS	41,072.74	0.00	0.00	0.00	41,072.74	0.00	
PEDRO SALOME GALARZA FLORES	3,889.93	0.00	0.00	0.00	3,889.93	0.00	
MICHEL RAMOS RAMON ALEJANDRO	14,500.01	0.00	0.00	0.00	14,500.01	0.00	
MARIA PLONEDA OROZCO	3,000.00	0.00	0.00	0.00	3,000.00	0.00	
RIGOBERTO CHAVIRA VAZQUEZ	3,500.00	0.00	0.00	0.00	3,500.00	0.00	
JAVIER GEORGE OROZCO	0.00	2,017.21	0.00	0.00	0.00	2,017.21	
JESUS CANDELARIO POLANCO LARIOS	200.00	0.00	0.00	0.00	200.00	0.00	
MOLINA SALAZAR ESMERALDA	2,000.01	0.00	0.00	0.00	2,000.01	0.00	
J. GUADALUPE MENDEZ JALOMO	3,000.00	0.00	0.00	0.00	3,000.00	0.00	
OSCAR ORTIZ PADILLA	13,000.00	0.00	0.00	0.00	13,000.00	0.00	
DEUDORES DIVERSOS POR GASTOS A COMPROBAR	631,284.98	0.00	10,930.00	11,026.47	631,188.51	0.00	
ADAME GUTIERREZ MA. GUADALUPE	0.00	0.00	10,930.00	10,930.00	0.00	0.00	
SALVADOR MONTAÑO GUZMAN	39,100.26	0.00	0.00	0.00	39,100.26	0.00	
MICHEL RAMOS RAMON ALEJANDRO	89,608.60	0.00	0.00	0.00	89,608.60	0.00	
ROSALES ACOSTA SILVIA	7,600.00	0.00	0.00	0.00	7,600.00	0.00	
ZENAIDO HERNANDEZ ESTRADA	8,805.07	0.00	0.00	0.00	8,805.07	0.00	
AGUILA DELGADO EDGAR ELEAZAR	6,347.59	0.00	0.00	0.00	6,347.59	0.00	
NESTOR LOPEZ GONZALEZ	51.97	0.00	0.00	0.00	51.97	0.00	
RAMON NAVARRO OSORIO	5,700.00	0.00	0.00	0.00	5,700.00	0.00	
JUAN CARLOS DECENA MENDEZ	670.02	0.00	0.00	0.00	670.02	0.00	
WILIBALDO EPTTACIO GUTIERREZ DUEÑAS	96.47	0.00	0.00	96.47	0.00	0.00	
JOSE GUADALUPE RIOS LARIOS	0.02	0.00	0.00	0.00	0.02	0.00	
FLORENCIO LOPEZ CARDENAS	2,510.00	0.00	0.00	0.00	2,510.00	0.00	
SALVADOR FUENTES PEDROZA	13,352.60	0.00	0.00	0.00	13,352.60	0.00	
KARINA GUADALUPE SALAZAR CHAVEZ	108,935.19	0.00	0.00	0.00	108,935.19	0.00	
SERGIO ALEJANDRO POLANCO CABELLOS	0.00	1,854.31	0.00	0.00	0.00	1,854.31	
MARIA NEGRETE GAITAN	25,000.00	0.00	0.00	0.00	25,000.00	0.00	




MUNICIPIO DE COQUIMATLAN, COL.
Sistema Integral de Contabilidad Gubernamental
ANALISIS DE SALDOS CONTABLES
DEL 1 DE SEPTIEMBRE AL 30 DE SEPTIEMBRE DE 2022

Descripción	Saldo Anterior		Movimientos		Saldo Actual		Haber
	Debe	Haber	Debe	Haber	Debe	Haber	
ORTEGA VILLASEÑOR JOSE LUCAS	23,598.87	0.00	0.00	0.00	23,598.87	0.00	0.00
PEDRO FABIAN CASTILLO VALDEZ	31,302.42	0.00	0.00	0.00	31,302.42	0.00	0.00
ALEJANDRO CEBALLOS QUIROZ	33.12	0.00	0.00	0.00	33.12	0.00	0.00
ROBERTO ESPINOZA MORFIN	15,808.00	0.00	0.00	0.00	15,808.00	0.00	0.00
MENDEZ GONZALEZ OCTAVIO	2,000.00	0.00	0.00	0.00	2,000.00	0.00	0.00
FLORA MIREYA UREÑA JARA	0.00	0.20	0.00	0.00	0.00	0.20	0.20
OCTAVIO MENDEZ GONZALEZ	0.00	14,052.00	0.00	0.00	0.00	14,052.00	14,052.00
KARINA MARISOL HEREDIA GUZMAN	48,364.50	0.00	0.00	0.00	48,364.50	0.00	0.00
RAMIRO TOSCANO SANCHEZ	6,387.00	0.00	0.00	0.00	6,387.00	0.00	0.00
PEDRO SALOME GALARZA FLORES	825.00	0.00	0.00	0.00	825.00	0.00	0.00
CORTES POLANCO ERNESTO	3,103.00	0.00	0.00	0.00	3,103.00	0.00	0.00
MACIAS JORGE ALEJANDRO	8,300.00	0.00	0.00	0.00	8,300.00	0.00	0.00
HECTOR MARTINEZ BENITEZ	7,848.00	0.00	0.00	0.00	7,848.00	0.00	0.00
LINO CASTELLANOS ORLANDO	93,913.52	0.00	0.00	0.00	93,913.52	0.00	0.00
JESUS LOPEZ GARCIA	11,301.85	0.00	0.00	0.00	11,301.85	0.00	0.00
JOSE IGNACIO GONZALEZ CARRILLO	500.00	0.00	0.00	0.00	500.00	0.00	0.00
PIZANO PEREZ MAYRA CITLALI	77,052.52	0.00	0.00	0.00	77,052.52	0.00	0.00
EUGENIA MARGARITA JIMENEZ COBIAN	2,057.90	0.00	0.00	0.00	2,057.90	0.00	0.00
ESTEBAN AVALOS VAZQUEZ	3,500.00	0.00	0.00	0.00	3,500.00	0.00	0.00
J INES ROSALES QUINTERO	1,000.00	0.00	0.00	0.00	1,000.00	0.00	0.00
FERNANDO RAUL ARIAS DUEÑAS	560.00	0.00	0.00	0.00	560.00	0.00	0.00
JOSE GUADALUPE BENAVIDES FLORIAN	1,958.00	0.00	0.00	0.00	1,958.00	0.00	0.00
OTROS DEUDORES DIVERSOS	173,155.57	0.00	0.00	0.00	173,155.57	0.00	0.00
AVILA CAPRISTO GILBERTO	4,196.92	0.00	0.00	0.00	4,196.92	0.00	0.00
HERNANDEZ BARREDA J. CRUZ	4,196.92	0.00	0.00	0.00	4,196.92	0.00	0.00
HERNANDEZ BARREDA J. FRANCISCO	8,393.89	0.00	0.00	0.00	8,393.89	0.00	0.00
MARTINEZ ORTEGA NORMA LORENA	5,241.47	0.00	0.00	0.00	5,241.47	0.00	0.00
CASTILLO MENDEZ ELIAS ALBERTO	8,215.72	0.00	0.00	0.00	8,215.72	0.00	0.00
PADILLA SANDOVAL PEDRO	7,499.48	0.00	0.00	0.00	7,499.48	0.00	0.00
BRIZUELA MIRANDA FRANCISCO	2,855.58	0.00	0.00	0.00	2,855.58	0.00	0.00
SALVADOR CEJA CHAVIRA	8,999.77	0.00	0.00	0.00	8,999.77	0.00	0.00
RENE TEJADA DENIZ	2,499.79	0.00	0.00	0.00	2,499.79	0.00	0.00




MUNICIPIO DE COQUIMATLAN, COL.
Sistema Integral de Contabilidad Gubernamental
ANALISIS DE SALDOS CONTABLES
DEL 1 DE SEPTIEMBRE AL 30 DE SEPTIEMBRE DE 2022

Descripción	Saldo Anterior		Movimientos		Saldo Actual	
	Debe	Haber	Debe	Haber	Debe	Haber
MA ELVA MEZA NAVA	3,000.00	0.00	0.00	0.00	3,000.00	0.00
LUCIANO RAYAS RAMOS	2,800.00	0.00	0.00	0.00	2,800.00	0.00
VICTOR SAUCEDO NUÑEZ	1,500.00	0.00	0.00	0.00	1,500.00	0.00
ERNESTINA RAMOS CASTILLO	1,799.87	0.00	0.00	0.00	1,799.87	0.00
MARIA LOPEZ MORENO	1,799.86	0.00	0.00	0.00	1,799.86	0.00
BELINDA HERNANDEZ CHINA	2,949.01	0.00	0.00	0.00	2,949.01	0.00
BERTHA VALENCIA MORALES	2,000.00	0.00	0.00	0.00	2,000.00	0.00
JOSE LUIS CARDENAS DE LA TORRE	10,000.00	0.00	0.00	0.00	10,000.00	0.00
YOLANDA AGUILAR BEAS	3,000.00	0.00	0.00	0.00	3,000.00	0.00
DIOCELINA AGUIRRE HERNANDEZ	1,000.00	0.00	0.00	0.00	1,000.00	0.00
FRANCISCO CORDOBA PEDRAZA	2,000.00	0.00	0.00	0.00	2,000.00	0.00
MA IRMA LETICIA MUÑIZ	2,508.31	0.00	0.00	0.00	2,508.31	0.00
MA DEL REFUGIO AVALOS LOPEZ	1,500.00	0.00	0.00	0.00	1,500.00	0.00
JOSE MANUEL DIAZ DIAZ	500.00	0.00	0.00	0.00	500.00	0.00
SILVIA MARTINEZ MILANEZ	2,000.00	0.00	0.00	0.00	2,000.00	0.00
FRANCISCO TOSCANO ROJO	3,000.00	0.00	0.00	0.00	3,000.00	0.00
MATILDE ALEJANDREZ LOPEZ	1,600.00	0.00	0.00	0.00	1,600.00	0.00
JESUS MENDOZA RUIZ	1,000.00	0.00	0.00	0.00	1,000.00	0.00
SIMON RODRIGUEZ SANDOVAL	4,500.00	0.00	0.00	0.00	4,500.00	0.00
MARGARITA CRUZ CAZARES	600.00	0.00	0.00	0.00	600.00	0.00
VENTURINO MACIAS MENDOZA	2,000.00	0.00	0.00	0.00	2,000.00	0.00
MODESTA MARTINEZ RODRIGUEZ	2,000.00	0.00	0.00	0.00	2,000.00	0.00
GUILLERMINA ALCARAZ ROBLES	1,000.00	0.00	0.00	0.00	1,000.00	0.00
MARIA DE LOS ANGELES SOTO	1,500.00	0.00	0.00	0.00	1,500.00	0.00
SANDRA ROMERO MANCILLA	1,500.00	0.00	0.00	0.00	1,500.00	0.00
MARISOL VENTURA CHAVEZ	1,500.00	0.00	0.00	0.00	1,500.00	0.00
NARCISO LEON RUIZ	2,000.00	0.00	0.00	0.00	2,000.00	0.00
ISABEL JUAREZ PATILA	3,000.00	0.00	0.00	0.00	3,000.00	0.00
JUAN SOLIS GALINDO	1,249.97	0.00	0.00	0.00	1,249.97	0.00
OSCAR GARCIA SILVA	5,000.00	0.00	0.00	0.00	5,000.00	0.00
JESUS FERNANDO HEREDIA	3,250.01	0.00	0.00	0.00	3,250.01	0.00
J JESUS SOSA LARIOS	3,750.00	0.00	0.00	0.00	3,750.00	0.00
MA DOLORES RUIZ PEREZ	3,749.00	0.00	0.00	0.00	3,749.00	0.00
MA DE LOURDES POLANCO GONZALEZ	4,000.00	0.00	0.00	0.00	4,000.00	0.00
PEDRO CARDENAS CERVANTES	2,500.00	0.00	0.00	0.00	2,500.00	0.00
ISAIAS PRADO SILVA	4,000.00	0.00	0.00	0.00	4,000.00	0.00




MUNICIPIO DE COQUIMATLAN, COL.
Sistema Integral de Contabilidad Gubernamental
ANALISIS DE SALDOS CONTABLES
DEL 1 DE SEPTIEMBRE AL 30 DE SEPTIEMBRE DE 2022

Descripción	Saldo Anterior		Movimientos		Saldo Actual		Haber
	Debe	Haber	Debe	Haber	Debe	Haber	
MA MAGDALENA MOPRENO	2,500.00	0.00	0.00	0.00	2,500.00	0.00	
FIDELINA LEMUS GONZALEZ	5,000.00	0.00	0.00	0.00	5,000.00	0.00	
MA DEL REFUGIO VILLASEÑOR	4,500.00	0.00	0.00	0.00	4,500.00	0.00	
LEONARDO GONZAGA BALTAZAR	3,000.00	0.00	0.00	0.00	3,000.00	0.00	
GABRIEL MAGAÑA	10,000.00	0.00	0.00	0.00	10,000.00	0.00	
ELIZABETH JACOBO PEREZ	5,000.00	0.00	0.00	0.00	5,000.00	0.00	
INGRESOS POR RECUPERAR A CORTO PLAZO	1,000,000.00	0.00	0.00	0.00	1,000,000.00	0.00	
INGRESOS DEVENGADOS POR PARTICIPACIONES Y APORTACIONES FEDERALES	1,000,000.00	0.00	0.00	0.00	1,000,000.00	0.00	
CONVENIOS	1,000,000.00	0.00	0.00	0.00	1,000,000.00	0.00	
APOYOS EXTRAORDINARIOS	1,000,000.00	0.00	0.00	0.00	1,000,000.00	0.00	
APOYOS EXTRAORDINARIOS DE GOBIERNO DEL ESTADO	1,000,000.00	0.00	0.00	0.00	1,000,000.00	0.00	
DEUDORES POR ANTIPOZOS DE TESORERIA A CORTO PLAZO	39,597.00	0.00	9,104.47	44,104.47	4,597.00	0.00	
DEUDORES POR FONDOS REVOLVENTES	39,597.00	0.00	9,104.47	44,104.47	4,597.00	0.00	
PRESIDENCIA MUNICIPAL	0.00	10,892.93	0.00	0.00	0.00	10,892.93	
PRECIADO BEAS ENRIQUE	0.00	6.00	0.00	0.00	0.00	6.00	
SALVADOR FUENTES PEDROZA	710.00	0.00	0.00	0.00	710.00	0.00	
PIZANO PEREZ MAYRA CITLALI	0.00	10,357.34	0.00	0.00	0.00	10,357.34	
EUGENIA MARGARITA JIMENEZ COBIAN	0.00	109.59	0.00	0.00	0.00	109.59	
JOSE GUADALUPE BENAVIDES FLORIAN	0.00	1,130.00	0.00	0.00	0.00	1,130.00	
OFICIALÍA MAYOR	42,651.35	0.00	9,104.47	44,104.47	7,651.35	0.00	
SERGIO HERNANDEZ TORRES	26.21	0.00	0.00	0.00	26.21	0.00	
MONICA LIZETTE GUTIERREZ MENDOZA	6,277.41	0.00	0.00	0.00	6,277.41	0.00	
PEDRO SALOME GALARZA FLORES	0.00	10,000.00	0.00	0.00	0.00	10,000.00	
VERONICA CALVARIO MONTAÑO	4,990.00	0.00	0.00	0.00	4,990.00	0.00	
ENRIQUE ALEJANDRO PRECIADO URISTA	500.00	0.00	0.00	0.00	500.00	0.00	
ARTURO SERAFIN HERNANDEZ SANTANA	500.00	0.00	0.00	0.00	500.00	0.00	
WILIBALDO EPITACIO GUTIERREZ DUEÑAS	35,000.00	0.00	0.00	35,000.00	0.00	0.00	




MUNICIPIO DE COQUIMATLAN, COL.
 Sistema Integral de Contabilidad Gubernamental
ANALISIS DE SALDOS CONTABLES
DEL 1 DE SEPTIEMBRE AL 30 DE SEPTIEMBRE DE 2022

Descripción	Saldo Anterior		Movimientos		Saldo Actual	
	Debe	Haber	Debe	Haber	Debe	Haber
FRANCISCO ANDRADE SANCHEZ	0.00	5,389.24	0.00	0.00	0.00	5,389.24
JOSE MANUEL SANCHEZ VAZQUEZ	0.00	0.46	0.00	0.00	0.00	0.46
DIAZ DECENA AARON SINAI	9,622.00	0.00	9,104.47	9,104.47	9,622.00	0.00
LEONOR ALCARAZ MANZO	1,125.43	0.00	0.00	0.00	1,125.43	0.00
TESORERIA MUNICIPAL	12,659.75	0.00	0.00	0.00	12,659.75	0.00
DELGADO RAMIREZ JACQUELINE	0.00	0.10	0.00	0.00	0.00	0.10
FLORA MIREYA UREÑA JARA	3,000.00	0.00	0.00	0.00	3,000.00	0.00
JESUS LOPEZ GARCIA	5,000.00	0.00	0.00	0.00	5,000.00	0.00
ENRIQUE FIGUEROA FAJARDO	0.00	0.15	0.00	0.00	0.00	0.15
ESTEBAN AVALOS VAZQUEZ	4,660.00	0.00	0.00	0.00	4,660.00	0.00
DEPENDENCIAS SERVICIOS PÚBLICOS	110.35	0.00	0.00	0.00	110.35	0.00
ROGELIO RAMIREZ ARIAS	110.35	0.00	0.00	0.00	110.35	0.00
DEPENDENCIAS OBRAS PÚBLICAS Y/O DESARROLLO URBANO	0.00	4,931.52	0.00	0.00	0.00	4,931.52
SERGIO ALEJANDRO POLANCO CABELLOS	0.00	4,931.52	0.00	0.00	0.00	4,931.52
PRESTAMOS OTORGADOS A CORTO PLAZO	17,435,800.74	0.00	0.00	0.00	17,435,800.74	0.00
PRÉSTAMOS AL SECTOR PÚBLICO	17,435,800.74	0.00	0.00	0.00	17,435,800.74	0.00
PRÉSTAMOS PARA ENTIDADES DE LA ADMINISTRACIÓN PARAMUNICIPAL	17,435,800.74	0.00	0.00	0.00	17,435,800.74	0.00
COMISION DE AGUA POTABLE SAT	17,368,447.74	0.00	0.00	0.00	17,368,447.74	0.00
DERECHOS A RECIBIR BIENES O SERVICIOS	67,353.00	0.00	0.00	0.00	67,353.00	0.00
ANTICIPO A PROVEEDORES POR ADQUISICIÓN DE BIENES Y PRESTACIÓN DE SERVICIOS A CORTO PLAZO	2,511,533.47	0.00	1,19,027.35	389,062.94	2,241,497.88	0.00
ANTICIPO A PROVEEDORES POR ADQUISICIÓN DE BIENES DE CONSUMO	1,580,768.40	0.00	0.00	0.00	1,580,768.40	0.00
OMETEOTL LEON URIBE CASTILLO	150,000.00	0.00	0.00	0.00	150,000.00	0.00
SIRIA SARAI ESPINOSA OSEGUERA	278,920.13	0.00	0.00	0.00	278,920.13	0.00
RAFAEL MENDOZA GODINEZ	16,000.00	0.00	0.00	0.00	16,000.00	0.00
PLASENCIA ACUEDUCTO SA DE CV	6,370.00	0.00	0.00	0.00	6,370.00	0.00




MUNICIPIO DE COQUIMATLAN, COL.
Sistema Integral de Contabilidad Gubernamental
ANALISIS DE SALDOS CONTABLES
DEL 1 DE SEPTIEMBRE AL 30 DE SEPTIEMBRE DE 2022

Descripción	Saldo Anterior		Movimientos		Saldo Actual		Haber
	Debe	Haber	Debe	Haber	Debe	Haber	
FLORENCIO MENDEZ GUTIERREZ	5,000.00	0.00	0.00	0.00	5,000.00	0.00	
MA. CARMEN RAMIREZ BARRERA	35,825.00	0.00	0.00	0.00	35,825.00	0.00	
NETAHUALCOYOTL AMEZCUA RENTERIA	24,000.00	0.00	0.00	0.00	24,000.00	0.00	
JAVIER GONZALEZ CHAVEZ	47,425.30	0.00	0.00	0.00	47,425.30	0.00	
CARLOS MUÑOZ DEL RIO	38,999.86	0.00	0.00	0.00	38,999.86	0.00	
PEDRO MICHEL COBIAN	16,109.00	0.00	0.00	0.00	16,109.00	0.00	
PLAYERAS Y CAMISAS DE COLIMA S. DE R.L. DE C.V.	162,946.72	0.00	0.00	0.00	162,946.72	0.00	
FLORENCIO LARIOS GAYTAN S.A DE C.V.	10,000.00	0.00	0.00	0.00	10,000.00	0.00	
BOGAR GERZAIN VALDOVINOS GIL	0.00	0.20	0.00	0.00	0.00	0.20	
ERNESTO RAMOS LOPEZ	2,250.00	0.00	0.00	0.00	2,250.00	0.00	
FERNANDO ORTIZ PEREZ	6,090.00	0.00	0.00	0.00	6,090.00	0.00	
STAR PUBLICIDAD E IMPRESION, S.A. DE C.V.	24,630.28	0.00	0.00	0.00	24,630.28	0.00	
JUAN GABRIEL NUÑEZ BAUTISTA	67,312.00	0.00	0.00	0.00	67,312.00	0.00	
JOSE TORRES GARCIA	0.00	18,532.16	0.00	0.00	0.00	18,532.16	
MACIAS JORGE ALEJANDRO	4,000.00	0.00	0.00	0.00	4,000.00	0.00	
JORGE MANUEL PADILLA CONTRERAS	228,072.00	0.00	0.00	0.00	228,072.00	0.00	
YOLANDA JIMENEZ VIDRIO	30,000.00	0.00	0.00	0.00	30,000.00	0.00	
LUIS FRANCISCO LOPEZ MONTAÑO	10,000.00	0.00	0.00	0.00	10,000.00	0.00	
CRISTINA GUERRERO GALLEGOS	1,276.00	0.00	0.00	0.00	1,276.00	0.00	
J. JESUS GONZALEZ HERNANDEZ	14,500.00	0.00	0.00	0.00	14,500.00	0.00	
EDGAR OCTAVIO GONZALEZ MEDINA	208,800.00	0.00	0.00	0.00	208,800.00	0.00	
ANTICIPO A PROVEEDORES POR PRESTACIÓN DE SERVICIOS	210,774.47	0.00	0.00	0.00	210,774.47	0.00	
ENRIQUE ALEJANDRO PRECIADO URISTA	86,428.47	0.00	0.00	0.00	86,428.47	0.00	
GUILLERMO NAVARRO OCHOA	30,000.00	0.00	0.00	0.00	30,000.00	0.00	
MENESES FLORES FELIPE	30,000.00	0.00	0.00	0.00	30,000.00	0.00	
LUIS ALFONSO MACIAS ZEPEDA CORPORATIVO ELECTRICO TAPATIO	10,000.00	0.00	0.00	0.00	10,000.00	0.00	
	54,346.00	0.00	0.00	0.00	54,346.00	0.00	
ANTICIPO A CONTRATISTAS POR OBRAS PUBLICAS A CORTO PLAZO	930,765.07	0.00	119,027.35	389,062.94	660,729.48	0.00	
ANTICIPOS A CONTRATISTAS DE	89,809.56	0.00	119,027.35	0.00	208,836.91	0.00	




MUNICIPIO DE COQUIMATLAN, COL.
 Sistema Integral de Contabilidad Gubernamental
ANALISIS DE SALDOS CONTABLES
DEL 1 DE SEPTIEMBRE AL 30 DE SEPTIEMBRE DE 2022

Descripción	Saldo Anterior		Movimientos		Saldo Actual	
	Debe	Haber	Debe	Haber	Debe	Haber
OBRA PÚBLICA POR EJERCICIO FISCAL						
ANTICIPOS EJERCICIO FISCAL 2012	89,809.56	0.00	0.00	0.00	89,809.56	0.00
ANTICIPO A CONTRATISTAS FAIS	56,889.99	0.00	0.00	0.00	56,889.99	0.00
GILDARDO ALVAREZ PULIDO	50,000.00	0.00	0.00	0.00	50,000.00	0.00
CASTILLO TRINIDAD Y ASOCIADOS S.A DE C.V.	0.00	0.01	0.00	0.00	0.00	0.01
FRANCISCO VEGA CARRILLO	6,890.00	0.00	0.00	0.00	6,890.00	0.00
ANTICIPOS A CONTRATISTAS DE OBRA PÚBLICA CON RECURSOS TRANSFERIDOS DE PROGRAMA 3X1 PARA MIGRANTES	32,919.57	0.00	0.00	0.00	32,919.57	0.00
GILDARDO ALVAREZ PULIDO	13,919.57	0.00	0.00	0.00	13,919.57	0.00
CONSTRUCCION Y MANTENIMIENTO EMACOL S.C.	19,000.00	0.00	0.00	0.00	19,000.00	0.00
ANTICIPOS EJERCICIO FISCAL 2020	0.00	0.00	119,027.35	0.00	119,027.35	0.00
ANTICIPOS A CONTRATISTAS DE OBRA PÚBLICA CON RECURSOS FAISM	0.00	0.00	119,027.35	0.00	119,027.35	0.00
CONSTRUCCIONES MARAL FD SA DE CV	0.00	0.00	119,027.35	0.00	119,027.35	0.00
SIGPOT	451,892.57	0.00	0.00	0.00	451,892.57	0.00
ANTICIPO A CONTRATISTAS HECTOR AUGUSTO MORALES ARMENTA	389,062.94	0.00	0.00	389,062.94	0.00	0.00
ACTIVO NO CIRCULANTE BIENES INMUEBLES, INFRAESTRUCTURA Y CONSTRUCCIONES EN PROCESO	186,495,520.32	0.00	4,413,419.75	119,027.35	190,789,912.72	0.00
VIVIENDAS	167,676,387.87	0.00	4,413,419.75	119,027.35	171,970,780.27	0.00
VIVIENDAS EN ZONAS MARGINADAS	6,624,464.03	0.00	0.00	0.00	6,624,464.03	0.00
OTRAS VIVIENDAS PARA FINES DEL ENTE PÚBLICO	4,174,464.03	0.00	0.00	0.00	4,174,464.03	0.00
2,450,000.00	0.00	0.00	0.00	0.00	2,450,000.00	0.00
EDIFICIOS NO HABITACIONALES UNIDADES DEPORTIVAS, PARQUES Y JARDINES	10,694,900.32	0.00	0.00	0.00	10,694,900.32	0.00
10,706,239.72	0.00	0.00	0.00	0.00	10,706,239.72	0.00




MUNICIPIO DE COQUIMATLAN, COL.
Sistema Integral de Contabilidad Gubernamental
ANALISIS DE SALDOS CONTABLES
DEL 1 DE SEPTIEMBRE AL 30 DE SEPTIEMBRE DE 2022

Descripción	Saldo Anterior		Movimientos		Saldo Actual	
	Debe	Haber	Debe	Haber	Debe	Haber
ESTACIONAMIENTOS Y APARCADEROS	0.00	11,339.40	0.00	0.00	0.00	11,339.40
CONSTRUCCIONES EN PROCESO EN BIENES DE DOMINIO PÚBLICO	131,115,680.30	0.00	4,413,419.75	119,027.35	135,410,072.70	0.00
EDIFICACIÓN HABITACIONAL EN PROCESO	9,716,103.46	0.00	0.00	0.00	9,716,103.46	0.00
AMPLIACION DE VIVIENDA	9,716,103.46	0.00	0.00	0.00	9,716,103.46	0.00
EDIFICACIÓN NO HABITACIONAL EN PROCESO	17,997,442.20	0.00	0.00	119,027.35	17,878,414.85	0.00
UNIDADES DEPORTIVAS, PARQUES Y JARDINES	10,459,084.54	0.00	0.00	119,027.35	10,340,057.19	0.00
EDIFICIOS PARA RECREACIÓN, ESPECTACULOS Y DE CONVIVENCIA SOCIAL EN ESPACIOS PÚBLICOS	7,538,357.66	0.00	0.00	0.00	7,538,357.66	0.00
CONSTRUCCIÓN DE OBRAS PARA EL ABASTECIMIENTO DE AGUA, PETRÓLEO, GAS, ELECTRICIDAD Y TELECOMUNICACIONES EN PROCESO	13,151,450.27	0.00	0.00	0.00	13,151,450.27	0.00
CONSTRUCCIÓN DE OBRAS PARA EL ABASTECIMIENTO DE AGUA	13,151,450.27	0.00	0.00	0.00	13,151,450.27	0.00
DIVISIÓN DE TERRENOS Y CONSTRUCCIÓN DE OBRAS DE URBANIZACIÓN EN PROCESO	77,670,202.35	0.00	4,413,419.75	0.00	82,083,622.10	0.00
CONSTRUCCIÓN DE BARDAS PERIMETRALES PARA LA DIVISIÓN DE TERRENOS	131,652.17	0.00	0.00	0.00	131,652.17	0.00
CONSTRUCCIÓN DE OBRAS DE VIALIDADES	2,152,148.86	0.00	0.00	0.00	4,464,979.89	0.00
CONSTRUCCIÓN DE OBRAS DE DRENAJE Y ALCANTARILLADO	12,034,126.94	0.00	936,483.57	0.00	12,970,610.51	0.00
CONSTRUCCIÓN DE OBRAS DE BANQUETAS, RAMPAS Y MACHUELOS	1,026,741.91	0.00	468,407.77	0.00	1,495,149.68	0.00
CONSTRUCCIÓN DE OBRAS DE ALUMBRADO PÚBLICO	16,086,950.37	0.00	0.00	0.00	16,086,950.37	0.00
CONSTRUCCIÓN DE OBRAS DE PASOS PEATONALES, PUENTES Y SIMILARES	2,582,683.86	0.00	0.00	0.00	2,582,683.86	0.00
CONSTRUCCIÓN DE OTRAS OBRAS DE URBANIZACIÓN	43,655,898.24	0.00	695,697.38	0.00	44,351,595.62	0.00




MUNICIPIO DE COQUIMATLAN, COL.
Sistema Integral de Contabilidad Gubernamental
ANÁLISIS DE SALDOS CONTABLES
DEL 1 DE SEPTIEMBRE AL 30 DE SEPTIEMBRE DE 2022

Descripción	Saldo Anterior		Movimientos		Saldo Actual	
	Debe	Haber	Debe	Haber	Debe	Haber
CONSTRUCCIÓN DE VÍAS DE COMUNICACIÓN EN PROCESO	803,649.24	0.00	0.00	0.00	803,649.24	0.00
CONSTRUCCIÓN DE CAMINOS RURALES	803,649.24	0.00	0.00	0.00	803,649.24	0.00
OTRAS CONSTRUCCIONES DE INGENIERÍA CIVIL U OBRA PESADA EN PROCESO	7,410,135.56	0.00	0.00	0.00	7,410,135.56	0.00
OTRAS CONSTRUCCIONES EN PROCESO	7,410,135.56	0.00	0.00	0.00	7,410,135.56	0.00
INSTALACIONES Y EQUIPAMIENTO EN CONSTRUCCIONES EN PROCESO	3,278,011.84	0.00	0.00	0.00	3,278,011.84	0.00
VIVIENDAS EN ZONAS MARGINADAS	349,999.84	0.00	0.00	0.00	349,999.84	0.00
CONSTRUCCIÓN DE OBRAS DE DRENAJE Y ALCANTARILLADO	1,009,683.46	0.00	0.00	0.00	1,009,683.46	0.00
CONSTRUCCIÓN DE OBRAS DE ALUMBRADO PÚBLICO	1,918,328.54	0.00	0.00	0.00	1,918,328.54	0.00
TRABAJOS DE ACABADOS EN EDIFICACIONES Y OTROS TRABAJOS ESPECIALIZADOS EN PROCESO	1,088,685.38	0.00	0.00	0.00	1,088,685.38	0.00
CONSTRUCCIÓN DE OTRAS OBRAS DE URBANIZACIÓN	1,088,685.38	0.00	0.00	0.00	1,088,685.38	0.00
CONSTRUCCIONES EN PROCESO EN BIENES PROPIOS	19,241,343.22	0.00	0.00	0.00	19,241,343.22	0.00
DIVISION DE TERRENOS Y CONSTRUCCIÓN DE OBRAS DE URBANIZACIÓN EN PROCESO	448,485.30	0.00	0.00	0.00	448,485.30	0.00
CONSTRUCCIÓN DE OBRAS DE ALUMBRADO PÚBLICO	102,416.12	0.00	0.00	0.00	102,416.12	0.00
CONSTRUCCIÓN DE OTRAS OBRAS DE URBANIZACIÓN	346,069.18	0.00	0.00	0.00	346,069.18	0.00
OTRAS CONSTRUCCIONES DE INGENIERÍA CIVIL U OBRA PESADA EN PROCESO	4,894,008.45	0.00	0.00	0.00	4,894,008.45	0.00
OTRAS CONSTRUCCIONES EN PROCESO	4,894,008.45	0.00	0.00	0.00	4,894,008.45	0.00
INSTALACIONES Y EQUIPAMIENTO EN CONSTRUCCIONES EN PROCESO	357,567.56	0.00	0.00	0.00	357,567.56	0.00
EDIFICIOS PARA OFICINAS	200,395.00	0.00	0.00	0.00	200,395.00	0.00




MUNICIPIO DE COQUIMATLAN, COL.
Sistema Integral de Contabilidad Gubernamental
ANÁLISIS DE SALDOS CONTABLES
DEL 1 DE SEPTIEMBRE AL 30 DE SEPTIEMBRE DE 2022

Descripción	Saldo Anterior		Movimientos		Saldo Actual	
	Debe	Haber	Debe	Haber	Debe	Haber
ADMINISTRATIVAS Y DE SERVICIOS AL PÚBLICO						
OTRAS CONSTRUCCIONES EN PROCESO	157,172.56	0.00	0.00	0.00	157,172.56	0.00
TRABAJOS DE ACABADOS EN EDIFICACIONES Y OTROS TRABAJOS ESPECIALIZADOS EN PROCESO	13,541,281.91	0.00	0.00	0.00	13,541,281.91	0.00
CONSTRUCCIÓN DE OTRAS OBRAS DE URBANIZACIÓN	13,541,281.91	0.00	0.00	0.00	13,541,281.91	0.00
BIENES MUEBLES	18,119,877.57	0.00	0.00	0.00	18,119,877.57	0.00
MOBILIARIO Y EQUIPO DE ADMINISTRACIÓN	15,783,480.11	0.00	0.00	0.00	15,783,480.11	0.00
MUEBLES DE OFICINA Y ESTANTERÍA	39,510.01	0.00	0.00	0.00	39,510.01	0.00
EQUIPO DE CÓMPUTO Y DE TECNOLOGÍAS DE LA INFORMACIÓN	77,608.64	0.00	0.00	0.00	77,608.64	0.00
OTROS MOBILIARIOS Y EQUIPOS DE ADMINISTRACIÓN	4,013,242.23	0.00	0.00	0.00	4,013,242.23	0.00
BIENES DE INVENTARIO SALDOS INICIALES	9,727,501.22	0.00	0.00	0.00	9,727,501.22	0.00
12 ESCRITORIOS DE 1.2 X .60 X .75 (9 CERZO Y 3 CHOCOLATES)	17,956.80	0.00	0.00	0.00	17,956.80	0.00
8 MESAS PARA COMPUTADORAS DE .6 X .40 X 75 COLOR CERZO	5,382.40	0.00	0.00	0.00	5,382.40	0.00
7 MESAS PAR AIMPRESORAS DE .6 X .40 X .75 COLOR NEGRO	4,790.80	0.00	0.00	0.00	4,790.80	0.00
3 ARCHIVEROS DE 3 GAVETAS COLOR CERZO CON NEGRO	8,630.40	0.00	0.00	0.00	8,630.40	0.00
37 SILLAS DE VISTA COLOR CAFE NEGRO BITONADO	11,803.00	0.00	0.00	0.00	11,803.00	0.00
12 SILLAS SECRETARIALES CON BRAZO COLOR NEGRO	13,858.75	0.00	0.00	0.00	13,858.75	0.00
12 SILLON SEMI EJECUTIVO COLOR NEGRO	14,343.17	0.00	0.00	0.00	14,343.17	0.00
6 CONJUNTO DANES COLOR CHOCOLATE	79,448.40	0.00	0.00	0.00	79,448.40	0.00
1 MOSTRADOR DE 2.4 X .60 X 1.10 COLOR CHOCOLATE	8,676.80	0.00	0.00	0.00	8,676.80	0.00
1 CAJONERA TRIPLE COLOR CHOCOLATE	1,496.40	0.00	0.00	0.00	1,496.40	0.00




MUNICIPIO DE COQUIMATLAN, COL.
Sistema Integral de Contabilidad Gubernamental
ANALISIS DE SALDOS CONTABLES
DEL 1 DE SEPTIEMBRE AL 30 DE SEPTIEMBRE DE 2022

Descripción	Saldo Anterior		Movimientos		Saldo Actual	
	Debe	Haber	Debe	Haber	Debe	Haber
2 MODULOS EN I DE 1.40 X 1.60 X .60 X .45 X .75 COLOR CEREZO	2,934.80	0.00	0.00	0.00	2,934.80	0.00
2 LATERALES CON CAJONERAS COLOR CEREZO CON NEGRO	2,760.80	0.00	0.00	0.00	2,760.80	0.00
1 LIBRERO DE .86 X .40 X 1.90	3,306.00	0.00	0.00	0.00	3,306.00	0.00
1 MODULO DE 2.00 X 2.00 X 1.60 X .40 X .75 COLOR CEREZO CON NEGRO	6,820.80	0.00	0.00	0.00	6,820.80	0.00
2 LIBREROS DE 1.00 X .40 X 1.20 CON PUERTAS COLOR CEREZO/NEGRO	8,584.00	0.00	0.00	0.00	8,584.00	0.00
3 LIBRESOS DE 2.40X.40X1.14 CON ENTREPAÑOS Y PUERTAS	16,356.00	0.00	0.00	0.00	16,356.00	0.00
1 LIBRESO DE 2.40 X .40 X .86 CON ENTREPAÑOS Y PUERTAS	4,616.80	0.00	0.00	0.00	4,616.80	0.00
1 MODULO DE RECEPCION DE 7.40X.60X1.10 CON REPISA	11,414.40	0.00	0.00	0.00	11,414.40	0.00
5 PORTA TECLADO DESLIZABLE COLOR CEREZO CON NEGRO	1,682.00	0.00	0.00	0.00	1,682.00	0.00
5 PORTA CPU MOVILCOLOR CEREZO CON NEGRO	1,566.00	0.00	0.00	0.00	1,566.00	0.00
5 CAJONERA UN CAJON LAPICERO Y UNO DE ARCHIVO	3,648.20	0.00	0.00	0.00	3,648.20	0.00
1 MEZA PARA IMPRESORA DE 1.00X.50X.75 CEREZO CON NEGRO	1,148.40	0.00	0.00	0.00	1,148.40	0.00
1 MESA DE JUNATS DE 1.60X.80X.75 COLOR CHOCOLATE	1,728.40	0.00	0.00	0.00	1,728.40	0.00
1 LIBRERO DE 1.40X.40X2.00 CON PUERTAS COLOR CHOCOLATE	9,744.00	0.00	0.00	0.00	9,744.00	0.00
1 LIBRERO DE 1.70X.40X2 CON PUJETAS COLOR CHOCOLATE	8,584.00	0.00	0.00	0.00	8,584.00	0.00
6 SILLAS DE VISTA COLOR CAFE NEGRO BITONADO	3,062.40	0.00	0.00	0.00	3,062.40	0.00
1 MESA DE CENTRO DE .80X.40X.55 COLOR CHOCOLATE	719.20	0.00	0.00	0.00	719.20	0.00
10 SILLONES CH-100 COLOR NEGRO CROMADOS	33,524.00	0.00	0.00	0.00	33,524.00	0.00
1 SILLON OHE-205 CROMADO COLOR NEGRO	6,262.84	0.00	0.00	0.00	6,262.84	0.00
1 MESA DE JUNATS EN FORMA DE U	11,576.80	0.00	0.00	0.00	11,576.80	0.00




MUNICIPIO DE COQUIMATLAN, COL.
Sistema Integral de Contabilidad Gubernamental
ANÁLISIS DE SALDOS CONTABLES
DEL 1 DE SEPTIEMBRE AL 30 DE SEPTIEMBRE DE 2022

Descripción	Saldo Anterior		Movimientos		Saldo Actual		Haber
	Debe	Haber	Debe	Haber	Debe	Haber	
DE 5.00X.60X.75							
2 LIBREROS DE .65X.40X.90 CON PUERTAS COLOR CHOCOLATE	14,414.16	0.00	0.00	0.00	14,414.16	0.00	0.00
1 ESCRITORIO DE 2.40X.80X.75 CON CAJONERA Y LATERAL CON CAJONERA	18,700.94	0.00	0.00	0.00	18,700.94	0.00	0.00
1 MESA DE CENTRO CON CRISTAL DE .80X.40X.55 COLOR CHOCOLATE	1,532.86	0.00	0.00	0.00	1,532.86	0.00	0.00
2 MESA ESQUINERA DE 60X60 CON CRISTAL COLOR CHOCOLATE	2,737.60	0.00	0.00	0.00	2,737.60	0.00	0.00
1 GAVETA COLGANTE DE 1.00X.40X.40 COLOR CEREZO CON NEGRO	2,030.00	0.00	0.00	0.00	2,030.00	0.00	0.00
1 MUJBLE PARA RED DE .86X.40X1.80 CON PATAS COLOR CREZO	4,292.00	0.00	0.00	0.00	4,292.00	0.00	0.00
1 ESCRITORIO DE 1.50X.60X.75 CON LATERAL DE 1.10X.45X.75 Y LIBRERO	6,878.80	0.00	0.00	0.00	6,878.80	0.00	0.00
3 CUBIERTAS DE ESCRITORIO DE 1.80X.75 DE 28 MM COLOR CHOCOLATE	3,584.40	0.00	0.00	0.00	3,584.40	0.00	0.00
3 PUENTES DE .90X.40 CON PORTA TECLADO	3,375.60	0.00	0.00	0.00	3,375.60	0.00	0.00
1 GAVETA COLGANTE DE 1.20X.40X.40 CONTRES PUERTAS	1,914.00	0.00	0.00	0.00	1,914.00	0.00	0.00
1 LIBRERO DE 1.10X.40X1.82 CON PUERTAS COLOR CHOCOLATE	4,628.40	0.00	0.00	0.00	4,628.40	0.00	0.00
1 MESA DE .70X.40X.72 CON ENTREPAÑO Y RODAJAS	800.40	0.00	0.00	0.00	800.40	0.00	0.00
1 MESA DE .70X.40X.75 CON ENTREPAÑOS Y NIVELADORES	754.00	0.00	0.00	0.00	754.00	0.00	0.00
1 MUJBLE TIPO GAVETA PARA COCINETA DE 1.76X.40X.60 CON PUERTAS COLOR CHOCOLATE	2,894.20	0.00	0.00	0.00	2,894.20	0.00	0.00
1 MUJBLE APARENTE DE 2.05X.60X.83 PARA COCINETA COLOR CHOCOLATE	2,424.40	0.00	0.00	0.00	2,424.40	0.00	0.00
1 MUJBLE TIPO GAVETA COLGANTE DE 1.47X.63X.60 CON PUERTAS COLOR CHOCOLATE	4,123.80	0.00	0.00	0.00	4,123.80	0.00	0.00
1 MUJBLE APARENTE DE 1.47X.63X93	3,027.60	0.00	0.00	0.00	3,027.60	0.00	0.00




MUNICIPIO DE COQUIMATLAN, COL.
Sistema Integral de Contabilidad Gubernamental
ANALISIS DE SALDOS CONTABLES
DEL 1 DE SEPTIEMBRE AL 30 DE SEPTIEMBRE DE 2022

Descripción	Saldo Anterior		Movimientos		Saldo Actual	
	Debe	Haber	Debe	Haber	Debe	Haber
CON PUERTAS COLOR CHOCOLATE						
1 NICHOS PARA BANDERA DE TRES NIVELES COLOR CHOCOLATE	2,668.00	0.00	0.00	0.00	2,668.00	0.00
1 MESA DE CENTRO DE .80X.80 CON CRISTAL COLOR CHOCOLATE	2,367.56	0.00	0.00	0.00	2,367.56	0.00
1 CUBIERTA DE CRISTAL DE 1.90X.80	807.36	0.00	0.00	0.00	807.36	0.00
1 CUBIERTA DE CRISTAL DE 1.55X.40	330.60	0.00	0.00	0.00	330.60	0.00
1 CUBIERTA DE CRISTAL DE 2.10X.40	451.22	0.00	0.00	0.00	451.22	0.00
1 STAND DE PASTICO CORRUGADO 100% POLIPROPILENO	3,543.80	0.00	0.00	0.00	3,543.80	0.00
1 SALA MOD MANCHESTER 3-2-1	9,350.00	0.00	0.00	0.00	9,350.00	0.00
1 RP-8010-IV SILLON EJEC. RESP. ALTO INORY MEC KNEE-TIL	6,495.77	0.00	0.00	0.00	6,495.77	0.00
2 OHV-54 SILLON DE VISTA CALEA IVORY	3,245.68	0.00	0.00	0.00	3,245.68	0.00
2 PODADORAS MURRAY 6.5HP BOLSA 22 LL 44	11,999.99	0.00	0.00	0.00	11,999.99	0.00
1 IMPRESORA MULTIFUNCIONAL HP F3050	1,200.00	0.00	0.00	0.00	1,200.00	0.00
1 ESTUFA ACROS MOD AFT1800T	4,593.01	0.00	0.00	0.00	4,593.01	0.00
1 BASCULA CON ESTIRAMIENTO CAMRY	4,749.97	0.00	0.00	0.00	4,749.97	0.00
13 BASCULA DE PUISO SENCILLA CAMRY	8,840.05	0.00	0.00	0.00	8,840.05	0.00
2 SET BAUNOMENTRO CON ESTETOSCOPIO DUPLEX LUMED	1,409.99	0.00	0.00	0.00	1,409.99	0.00
13 RADIOGRABADORA SONY MOD.CFD-RG80CP	51,350.11	0.00	0.00	0.00	51,350.11	0.00
1 REPRODUCTOR DE VIDEO SONY XGA VPL-EX100	7,500.00	0.00	0.00	0.00	7,500.00	0.00
1 LAPTOP SONY VPCYB35AL/S,PLATA	7,769.99	0.00	0.00	0.00	7,769.99	0.00
1 CAMARA DIGITAL SONY W570	9,928.95	0.00	0.00	0.00	9,928.95	0.00
1 MESA DE MAYO,CROMADA.DE 1.20X80MTS.	3,364.00	0.00	0.00	0.00	3,364.00	0.00
1 PORTAFOLIO PARA LA COMPUTADORA SONY VPCEK20ALW BLANCA	710.00	0.00	0.00	0.00	710.00	0.00
1 MEMORIA USB KINGSTON 16 GB	350.00	0.00	0.00	0.00	350.00	0.00
1 MEMORIA DE 16 GB SD PARA CAMARA SONY MOD.DSCW570	700.00	0.00	0.00	0.00	700.00	0.00




MUNICIPIO DE COQUIMATLAN, COL.
Sistema Integral de Contabilidad Gubernamental
ANALISIS DE SALDOS CONTABLES
DEL 1 DE SEPTIEMBRE AL 30 DE SEPTIEMBRE DE 2022

Descripción	Saldo Anterior		Movimientos		Saldo Actual		Haber
	Debe	Haber	Debe	Haber	Debe	Haber	
1 BOCINAS PARA COMPUTADORA ACTEK SERIE 370	600.00	0.00	0.00	0.00	600.00	0.00	
1 LECTOR DE MEMORIA CON ENTRADA ESB	150.00	0.00	0.00	0.00	150.00	0.00	
3 LICUADORA PROCTOR SILEX MOD. 53171R 3 VEL	2,367.06	0.00	0.00	0.00	2,367.06	0.00	
4 VAPORERAS DE ACERO VASCONIA	2,640.02	0.00	0.00	0.00	2,640.02	0.00	
5 CUCHARON PARA AGUA VASCONIA	399.91	0.00	0.00	0.00	399.91	0.00	
1 SILLA SECRETARIAL MOD-E-20 NEGRO	785.00	0.00	0.00	0.00	785.00	0.00	
3 SILLAS SECRETARIALES COLOR VINO	1,397.25	0.00	0.00	0.00	1,397.25	0.00	
2 SILLAS SECRETARIALES ERGONOMICO	1,999.85	0.00	0.00	0.00	1,999.85	0.00	
2 SILLA JIFA DE VISITANTE	598.00	0.00	0.00	0.00	598.00	0.00	
ESCALERA EXTENSION 494- 28ESC.8.54 MTS.	2,116.00	0.00	0.00	0.00	2,116.00	0.00	
8 COMPUTADORAS MARCA HP MS230LA 2GB	87,447.02	0.00	0.00	0.00	87,447.02	0.00	
PORTATIL EEE PC 1001PXD-EM17	4,599.99	0.00	0.00	0.00	4,599.99	0.00	
CAMARA CLEAR SHORT 30	247.02	0.00	0.00	0.00	247.02	0.00	
PORTACAMARA	25.00	0.00	0.00	0.00	25.00	0.00	
MOTOBOMBA CENTRIFUGA HORIZONTAL MARCA EVANS MODELO 4HME0200A	3,880.00	0.00	0.00	0.00	3,880.00	0.00	
AIRE ACONDICIONADO TIPO MINI SPLIT	48,394.04	0.00	0.00	0.00	48,394.04	0.00	
GATO DE PATIN 3 TONELADAS TORIN	2,400.00	0.00	0.00	0.00	2,400.00	0.00	
EQUIPO KENWOOD MODELO TX 2302K, VHF, 16 CANALES, 5 WATTS	8,725.21	0.00	0.00	0.00	8,725.21	0.00	
MOTOBOMBA 1" KOSHIN 1.5 HP	4,200.00	0.00	0.00	0.00	4,200.00	0.00	
DESBROZADORA HUSQVARNA MODELO 345FR 45.7 CC	69,045.01	0.00	0.00	0.00	69,045.01	0.00	
PODADORA MTD 6.25 HP 21 CON BOLSA 3 EN 1	5,999.99	0.00	0.00	0.00	5,999.99	0.00	
TRACTOR HUSQVARNA 23HP KOHLEK 46	54,900.00	0.00	0.00	0.00	54,900.00	0.00	
RADIO KENWOOD TK2302 S-B102888	5,800.00	0.00	0.00	0.00	5,800.00	0.00	
TELEFONO UNILINEA KY TS 5500	930.00	0.00	0.00	0.00	930.00	0.00	




MUNICIPIO DE COQUIMATLAN, COL.
Sistema Integral de Contabilidad Gubernamental
ANÁLISIS DE SALDOS CONTABLES
DEL 1 DE SEPTIEMBRE AL 30 DE SEPTIEMBRE DE 2022

Descripción	Saldo Anterior		Movimientos		Saldo Actual	
	Debe	Haber	Debe	Haber	Debe	Haber
VEHICULO TOYOTA HILUX DOB. CAB SR MODELO 2014 (3)	746,068.98	0.00	0.00	0.00	746,068.98	0.00
SEIS COMPUTADORAS ARMADAS	65,417.04	0.00	0.00	0.00	65,417.04	0.00
DOS MULTIFUNCIONAL LASER BROTHER MFC-8710DW	12,191.60	0.00	0.00	0.00	12,191.60	0.00
IMPRESORA EPSON L 120	2,290.00	0.00	0.00	0.00	2,290.00	0.00
LAP TOP BUNDLE NANI4	48,099.59	0.00	0.00	0.00	48,099.59	0.00
IMPRESORA HP DESIGNJET	87,114.46	0.00	0.00	0.00	87,114.46	0.00
REGULADOR DE VOLTAJE 300	1,450.00	0.00	0.00	0.00	1,450.00	0.00
NO BREAK SMART BIT	8,004.00	0.00	0.00	0.00	8,004.00	0.00
1 EQUIPO DE COMPUTO PORCESADOR INTEL 21.5 P	8,305.00	0.00	0.00	0.00	8,305.00	0.00
2 EQUIPO DE COMPUTO PROCESADOR INTEL 23 PL	19,540.00	0.00	0.00	0.00	19,540.00	0.00
8 EQUIPO COMPUTO PROCESADOR INTEL 21.5 P	74,800.00	0.00	0.00	0.00	74,800.00	0.00
1 EQUIPO DE COMPUTO PROCESADOR 15 4460	14,425.00	0.00	0.00	0.00	14,425.00	0.00
MOBILIARIO Y EQUIPO EDUCACIONAL Y RECREATIVO	963,788.00	0.00	0.00	0.00	963,788.00	0.00
OTRO MOBILIARIO Y EQUIPO EDUCACIONAL Y RECREATIVO	963,788.00	0.00	0.00	0.00	963,788.00	0.00
EQUIPO DE DEFENSA Y SEGURIDAD	1,372,609.46	0.00	0.00	0.00	1,372,609.46	0.00
OTROS BIENES MUEBLES PARA LA DEFENSA Y SEGURIDAD	1,372,609.46	0.00	0.00	0.00	1,372,609.46	0.00
ACTIVOS DIFERIDOS	699,254.88	0.00	0.00	0.00	699,254.88	0.00
ESTUDIOS, FORMULACIÓN Y EVALUACIÓN DE PROYECTOS	699,254.88	0.00	0.00	0.00	699,254.88	0.00
ESTUDIOS, FORMULACIÓN Y EVALUACION DE PROYECTOS ESTRATEGICOS	699,254.88	0.00	0.00	0.00	699,254.88	0.00
PASIVO						
PASIVO CIRCULANTE	0.00	50,542,405.62	10,930,791.92	12,590,964.44	0.00	52,202,578.14
CUENTAS POR PAGAR A CORTO PLAZO	0.00	43,450,963.51	10,222,876.28	12,590,964.44	0.00	45,819,051.67
SERVICIOS PERSONALES POR PAGAR A CORTO PLAZO	0.00	36,788,252.77	10,156,965.28	11,875,832.30	0.00	38,507,119.79
POR EL DEVENGO DE LA NÓMINA DEL PERSONAL DE CARÁCTER	0.00	12,529,069.01	4,305,056.32	4,261,216.95	0.00	12,485,229.64
	0.00	11,862,177.82	3,364,136.21	3,352,816.19	0.00	11,850,857.80



MUNICIPIO DE COQUIMATLAN, COL.
Sistema Integral de Contabilidad Gubernamental
ANALISIS DE SALDOS CONTABLES
DEL 1 DE SEPTIEMBRE AL 30 DE SEPTIEMBRE DE 2022

Descripción	Saldo Anterior		Movimientos		Saldo Actual	
	Debe	Haber	Debe	Haber	Debe	Haber
PERMANENTE	0.00	40,537.38	54,445.52	54,445.52	0.00	40,537.38
PERSONAL DE BASE SINDICALIZADO						
MA. DOLORES MENDEZ BENITEZ	0.00	2,993.17	0.00	0.00	0.00	2,993.17
SILVIA MEJIA NAVARRO	0.00	7,432.79	0.00	0.00	0.00	7,432.79
MARISOL DELGADO FRANCO	0.00	0.89	0.00	0.00	0.00	0.89
MARIBEL DELGADO FRANCO	0.00	0.89	0.00	0.00	0.00	0.89
DORA BELINDA BENAVIDES RAMOS	0.00	0.89	0.00	0.00	0.00	0.89
ESPINOZA TORRES CANDELARIO	0.00	8,860.72	0.00	0.00	0.00	8,860.72
EDUARDO FUENTES LOPEZ	0.00	0.00	1,858.59	1,858.59	0.00	0.00
ENRIQUE ALEJANDRO PRECIADO URISTA	0.00	5,446.07	0.00	0.00	0.00	5,446.07
ENRIQUE GALVAN CASTELLANOS	1,525.23	0.00	0.00	0.00	1,525.23	0.00
PEDRO RODRIGUEZ LEPE	0.00	0.00	6,171.45	6,171.45	0.00	0.00
DECENA MOLINA JOSE LUIS	0.00	0.00	6,163.68	6,163.68	0.00	0.00
CERVANTES COBIAN ENRIQUE ALEJANDRO	0.00	0.00	4,572.60	4,572.60	0.00	0.00
MA. DEL ROSARIO SOTO RODRIGUEZ	0.00	9,823.64	0.00	0.00	0.00	9,823.64
PATRICIA DELGADO CARRILLO	0.00	0.00	5,089.84	5,089.84	0.00	0.00
HERNANDEZ LOPEZ ARTURO	0.00	0.00	4,572.60	4,572.60	0.00	0.00
GUTIERREZ LOPEZ J. GUADALUPE	0.00	4,575.68	2,771.46	2,771.46	0.00	4,575.68
JUAN VAZQUEZ TEODORO	3,187.20	0.00	0.00	0.00	3,187.20	0.00
POLANCO LARIOS JESUS CANDELARIO	0.00	5,003.56	21,891.76	21,891.76	0.00	5,003.56
J. GUADALUPE LOPEZ MOJICA	11,026.55	0.00	0.00	0.00	11,026.55	0.00
CHRISTIAN JOEL MUÑIZ DELGADO	0.00	10,000.00	0.00	0.00	0.00	10,000.00
J. JESUS BENAVIDES RODRIGUEZ	0.00	0.00	445.50	445.50	0.00	0.00
RAFAEL GALVAN CASTELLANOS	0.00	352.06	0.00	0.00	0.00	352.06
FRANCISCO ANDRADE VENEGAS	0.00	4,575.68	0.00	0.00	0.00	4,575.68
BENITES GUTIERREZ MA. ELENA	0.00	0.00	908.04	908.04	0.00	0.00
JUAN JESUS LOPEZ AGUILAR	2,789.68	0.00	0.00	0.00	2,789.68	0.00
PERSONAL DE BASE	2,485.21	0.00	27,850.60	27,850.60	2,485.21	0.00
SILVIA OLAGUE CARRASCO	2,485.21	0.00	0.00	0.00	2,485.21	0.00
ALFREDO OROZCO HERNANDEZ	0.00	0.00	27,850.60	27,850.60	0.00	0.00
PERSONAL DE CONFIANZA Y FUNCIONARIOS	0.00	2,028,864.68	167,239.79	136,913.29	0.00	1,998,538.18




MUNICIPIO DE COQUIMATLAN, COL.
Sistema Integral de Contabilidad Gubernamental
ANALISIS DE SALDOS CONTABLES
DEL 1 DE SEPTIEMBRE AL 30 DE SEPTIEMBRE DE 2022

Descripción	Saldo Anterior		Movimientos		Saldo Actual	
	Debe	Haber	Debe	Haber	Debe	Haber
ANTONIO PEREZ ALCALA	300.00	0.00	0.00	0.00	300.00	0.00
ROBERTO MORALES CONTRERAS	0.00	1,598.09	0.00	0.00	0.00	1,598.09
ADAME GUTIERREZ MA. GUADALUPE	0.00	12,075.23	20,900.05	8,864.82	0.00	40.00
H. AYUNTAMIENTO DE COQUIMATLAN, COLIMA	406,745.48	0.00	0.00	0.00	406,745.48	0.00
MA. CARMEN VARGAS CALVARIO	0.00	4,422.78	0.00	0.00	0.00	4,422.78
YOLANDA JIMENEZ VIDRIO	0.00	295,030.00	0.00	0.00	0.00	295,030.00
GUTIERREZ MORALES MARCELINO	0.00	20,028.00	0.00	0.00	0.00	20,028.00
ROBERTO GEORGE GALLARDO	0.00	7,500.00	3,000.00	3,000.00	0.00	7,500.00
JOSE JUAN MICHEL RAMIREZ	0.00	2,957.90	0.00	0.00	0.00	2,957.90
J. JESUS RODRIGUEZ RUIZ	0.00	1,500.00	0.00	0.00	0.00	1,500.00
MANZO PEREZ PABLO JAVIER	24,682.52	0.00	0.00	0.00	24,682.52	0.00
MICHEL RAMOS RAMON ALEJANDRO	0.00	12,000.00	0.00	0.00	0.00	12,000.00
MA. CARMEN ESPINDOLA IBARRA	0.00	1,140.00	0.00	0.00	0.00	1,140.00
LEOBARDO SANDOVAL GONZALEZ	0.00	16,671.37	0.00	0.00	0.00	16,671.37
JOSE ALFREDO GUTIERREZ COBARRUBIAS	0.00	1,140.00	0.00	0.00	0.00	1,140.00
JOSE DE JESUS LOPEZ DIAZ	0.00	1,140.00	0.00	0.00	0.00	1,140.00
MARTHA LAURA ORTEGA DELGADO	0.00	250.47	0.00	0.00	0.00	250.47
MAGALLAN RAMIREZ SANDRA	0.00	10.12	0.00	0.00	0.00	10.12
GUSTAVO OROZCO REYES	0.00	2,500.00	0.00	0.00	0.00	2,500.00
RUVALCABA VEGA MIRNA LORENA	0.00	2,132.00	0.00	0.00	0.00	2,132.00
CRUZ NAVARRO RAFAEL	0.00	36,000.00	0.00	0.00	0.00	36,000.00
JOSE LUIS FRANCO TOPETE	410.52	0.00	0.00	0.00	410.52	0.00
LUIS MIGUEL CASTELLANOS VALENCIA	0.00	12,333.32	0.00	0.00	0.00	12,333.32
WILIBALDO EPITACIO GUTIERREZ DUEÑAS	0.00	162.14	0.00	0.00	0.00	162.14
EDIVALDO ROSALES RICARTE	0.00	12,600.00	5,077.16	5,077.16	0.00	12,600.00
FERNANDO CARRILLO ZAMBRANO	0.00	3,800.00	0.00	0.00	0.00	3,800.00
JOSE ANTONIO ALCARAZ ROBLES	0.00	21,919.51	0.00	0.00	0.00	21,919.51
EUGENIA MARGARITA JIMENEZ COBIAN	0.00	8,866.35	0.00	0.00	0.00	8,866.35
BEATRIZ ADRIANA RAMIREZ PADILLA	328.00	0.00	0.00	0.00	328.00	0.00




MUNICIPIO DE COQUIMATLAN, COL.
Sistema Integral de Contabilidad Gubernamental
ANALISIS DE SALDOS CONTABLES
DEL 1 DE SEPTIEMBRE AL 30 DE SEPTIEMBRE DE 2022

Descripción	Saldo Anterior		Movimientos		Saldo Actual	
	Debe	Haber	Debe	Haber	Debe	Haber
ARMANDO POLANCO PEREZ	0.00	5,000.00	0.00	0.00	0.00	5,000.00
AMED JASAM TOSCANO LARIOS	0.00	74,000.00	0.00	0.00	0.00	74,000.00
MONICA LIZETTE GUTIERREZ MENDOZA	0.00	31,237.87	0.00	0.00	0.00	31,237.87
JOSE MANUEL GARCIA CHAVEZ	0.00	7,157.38	0.00	0.00	0.00	7,157.38
JORGE RIOS GUZMAN	0.00	3,617.21	0.00	0.00	0.00	3,617.21
NORBERTO ESCAREÑO AVIÑA	0.00	18,396.97	0.00	0.00	0.00	18,396.97
JOSE MERCADO PLASCENCIA	3,967.79	0.00	0.00	0.00	3,967.79	0.00
GONZALO JUAREZ HERNANDEZ	0.00	10,428.83	0.00	0.00	0.00	10,428.83
JAIMÉ OROZCO CALVARIO	0.00	19,790.00	0.00	0.00	0.00	19,790.00
ENRIQUE CORTES GARCIA	0.00	19,760.00	0.00	0.00	0.00	19,760.00
OSCAR ORTIZ PADILLA	0.00	24,603.69	12,301.46	0.00	0.00	12,302.23
SERGIO OCHOA MARTINEZ	0.00	1,000.00	0.00	0.00	0.00	1,000.00
MANUEL PIZANO RAMOS	290.33	0.00	0.00	0.00	290.33	0.00
JOSE DE JESUS MEJIA QUIROZ	0.00	8,360.00	0.00	0.00	0.00	8,360.00
MARGARITO MARTINEZ AYALA	7,000.00	0.00	0.00	0.00	7,000.00	0.00
SALVADOR FUENTES PEDROZA	0.00	0.50	0.00	0.00	0.00	0.50
VICTOR MANUEL CALVARIO MONTAÑO	0.00	31,262.58	0.00	0.00	0.00	31,262.58
ERIKA ALEJANDRINA TEJEDA AGUILAR	0.00	31,600.00	0.00	0.00	0.00	31,600.00
LEONOR ALCARAZ MANZO	0.00	10,800.00	0.00	0.00	0.00	10,800.00
RAMIRO TOSCANO SANCHEZ	0.00	35,776.68	0.00	0.00	0.00	35,776.68
RAUL JUAREZ FLORIAN	0.00	1,928.00	0.00	0.00	0.00	1,928.00
LARIOS ORTEGA PEDRO	0.00	138,626.05	0.00	0.00	0.00	138,626.05
JOSE GUADALUPE BENAVIDES FLORIAN	0.00	1,082.11	0.00	0.00	0.00	1,082.11
ANGELICA CELESTE MONTAÑO GARCIA	0.00	16,583.33	0.00	0.00	0.00	16,583.33
RUBEN DIAZ FARIAS	0.00	3,000.00	0.00	0.00	0.00	3,000.00
SERGIO JESUS OCHOA MARTINEZ	0.00	4,166.35	0.00	0.00	0.00	4,166.35
JOSE APOLINAR SANCHEZ VARGAS	0.00	19,272.87	0.00	0.00	0.00	19,272.87
ERIKA ALEJANDRINA TEJADA AGUILAR	3,600.00	0.00	0.00	0.00	3,600.00	0.00
JOSE GUADALUPE BENAVIDES FLORIAN	6,547.70	0.00	0.00	0.00	6,547.70	0.00
CONRADO VAZQUEZ NAVARRO	0.00	3,617.21	0.00	0.00	0.00	3,617.21




MUNICIPIO DE COQUIMATLAN, COL.
Sistema Integral de Contabilidad Gubernamental
ANALISIS DE SALDOS CONTABLES
DEL 1 DE SEPTIEMBRE AL 30 DE SEPTIEMBRE DE 2022

Descripción	Saldo Anterior		Movimientos		Saldo Actual	
	Debe	Haber	Debe	Haber	Debe	Haber
ORTEGA VILLASEÑOR JOSE LUCAS	0.00	13,730.74	0.00	0.00	0.00	13,730.74
JOSE ROSARIO GALARZA FLORES	2,000.00	0.00	0.00	0.00	2,000.00	0.00
RAUL PULIDO JUAREZ	0.00	4,572.19	0.00	0.00	0.00	4,572.19
JORGE FABIAN DE LA MORA TORRES	0.00	21,811.45	0.00	0.00	0.00	21,811.45
J. JESUS BARAJAS	0.00	3,617.21	0.00	0.00	0.00	3,617.21
RUIZ GEORGE LUIS ENRIQUE	0.00	15,847.05	0.00	0.00	0.00	15,847.05
JOSE LUIS CONTRERAS DE JESUS	0.00	1,875.48	0.00	0.00	0.00	1,875.48
GLORIA MARINA ESPINOZA GOMEZ	0.00	6,170.00	0.00	0.00	0.00	6,170.00
ENRIQUE LÓPEZ OCHOA	0.00	1,140.00	0.00	0.00	0.00	1,140.00
JUAN FRANCISCO PEREZ GALLARDO	0.00	5,676.62	22,836.54	22,836.54	0.00	5,676.62
HERNANDEZ BELTRAN MARIA LOURDES	0.00	750.00	0.00	0.00	0.00	750.00
VELASCO LARIOS ABRAHAM ALEJANDRO	0.00	750.00	0.00	0.00	0.00	750.00
JOSE ESPERIDION SANDOVAL TADEO	0.00	624.29	0.00	0.00	0.00	624.29
FERNANDO VILLAVICENCIO LUGO	0.00	114,535.00	0.00	0.00	0.00	114,535.00
MARIA DE LOURDES HERNÁNDEZ BELTRAN	0.00	3,900.00	0.00	0.00	0.00	3,900.00
JORGE LUNA BERNABÉ	0.00	24,337.98	0.00	0.00	0.00	24,337.98
JOSE REMIGIO JUAREZ LEON	0.00	10,557.00	0.00	0.00	0.00	10,557.00
JAIME USIEL VALENCIA HERNÁNDEZ	0.00	3,317.21	0.00	0.00	0.00	3,317.21
ALEJANDRO CEBALLOS QUIROZ	0.00	8,646.50	0.00	0.00	0.00	8,646.50
ENRIQUE GÓMEZ LÓPEZ	0.00	3,695.00	0.00	0.00	0.00	3,695.00
MARCO ANTONIO ESPÍRITU ISORDIA	0.00	9,224.21	0.00	0.00	0.00	9,224.21
MA. GUADALUPE GUTIÉRREZ NAVARRO	1,569.45	0.00	0.00	0.00	1,569.45	0.00
JESUS ADÁN NAVARRO GARCÍA	0.00	6,000.00	0.00	0.00	0.00	6,000.00
NICASIO GARCÍA ROSALES	0.00	9,492.00	0.00	0.00	0.00	9,492.00
ALCARAZ FLORES VÍCTOR MANUEL	0.00	3,600.00	0.00	0.00	0.00	3,600.00
ALEJANDRO CAMARENA VENTURA	0.00	14,000.00	0.00	0.00	0.00	14,000.00
CELINA ORTEGA SOLANO	3,983.85	0.00	0.00	0.00	3,983.85	0.00
JUDITH GUADALUPE DUARTE	0.00	750.00	0.00	0.00	0.00	750.00




MUNICIPIO DE COQUIMATLAN, COL.
Sistema Integral de Contabilidad Gubernamental
ANALISIS DE SALDOS CONTABLES
DEL 1 DE SEPTIEMBRE AL 30 DE SEPTIEMBRE DE 2022

Descripción	Saldo Anterior		Movimientos		Saldo Actual	
	Debe	Haber	Debe	Haber	Debe	Haber
SÁNCHEZ						
BERENICE RIOS AREVALOS	0.00	31,779.09	0.00	0.00	0.00	31,779.09
SILVESTRE VERDUZCO CORONA	0.00	8,400.00	0.00	0.00	0.00	8,400.00
JOSE LUIS MORFIN MATA	0.00	6,187.50	0.00	0.00	0.00	6,187.50
MARIA ALCAZAR CRUZ	0.00	300.00	0.00	0.00	0.00	300.00
SILVIA JANET CONTRERAS SEGOBIANO	0.00	6,756.52	0.00	0.00	0.00	6,756.52
ERIKA GUADALUPE ORDAZ PLONEDA	12,544.04	0.00	0.00	0.00	12,544.04	0.00
ANDRES ALBERTO OROZCO LARIOS	0.00	4,222.19	0.00	0.00	0.00	4,222.19
ANDRES ALBERTO OROZCO LARIOS	0.00	175.00	0.00	0.00	0.00	175.00
EDUARDO DE LA MORA HERRERA	0.00	3,617.21	0.00	0.00	0.00	3,617.21
JOSE NUÑEZ FIGUEROA	0.00	6,435.48	0.00	0.00	0.00	6,435.48
FLORENCIO LARIOS GAYTAN S.A DE C.V.	0.00	4,564.00	0.00	0.00	0.00	4,564.00
MIGUEL ANGEL VAZQUEZ QUEVEDO	0.00	3,900.00	0.00	0.00	0.00	3,900.00
JHONATHAN JOHEL ZULUAGA ORTIZ	0.00	2,000.00	0.00	0.00	0.00	2,000.00
VICTORIA HERNANDEZ GARCIA	0.00	4,000.00	0.00	0.00	0.00	4,000.00
JESUS OROZCO MORENO	0.00	35,294.48	0.00	0.00	0.00	35,294.48
VIRGINA MATA ROMERO	0.00	1,500.00	0.00	0.00	0.00	1,500.00
CAIN HERIBERTO DIAZ MORFIN	0.00	4,000.00	0.00	0.00	0.00	4,000.00
MARIA DE LOS ANGELES RUIZ RICO	0.00	6,600.00	4,708.87	4,708.87	0.00	6,600.00
J. GUADALUPE SALAZAR MARTINEZ	0.00	703.59	0.00	0.00	0.00	703.59
MARCO ANTONIO PADILLA AVILA	0.00	300.00	0.00	0.00	0.00	300.00
MARIA DE LOS ANGELES BARBOSA MARIA	0.00	4,000.00	0.00	0.00	0.00	4,000.00
SILVA BARAJAS BENJAMIN	0.00	1,000.00	0.00	0.00	0.00	1,000.00
ALEJANDRO LINO MICHEL	0.00	550.00	0.00	0.00	0.00	550.00
MARIA SUAREZ CORTEZ	0.00	2,000.00	0.00	0.00	0.00	2,000.00
FRANCISCO VEGA CARRILLO	0.00	5,752.10	0.00	0.00	0.00	5,752.10
SIRIA SARAI ESPINOSA OSEGUERA	132,756.60	0.00	0.00	0.00	132,756.60	0.00
SILVESTRE BERNAL PULIDO	0.00	22,480.00	0.00	0.00	0.00	22,480.00




MUNICIPIO DE COQUIMATLAN, COL.
Sistema Integral de Contabilidad Gubernamental
ANALISIS DE SALDOS CONTABLES
DEL 1 DE SEPTIEMBRE AL 30 DE SEPTIEMBRE DE 2022

Descripción	Saldo Anterior		Movimientos		Saldo Actual	
	Debe	Haber	Debe	Haber	Debe	Haber
JUAN PABLO OCHOA SAHAGUN	0.00	500.00	0.00	0.00	0.00	500.00
OSCAR IVAN OCHOA SAHAGUN	0.00	29,100.59	0.00	0.00	0.00	29,100.59
JESUS ADIN VALENCIA RAMIREZ	0.00	16,000.00	0.00	0.00	0.00	16,000.00
ALVA PAPELERIA, S.A. DE C.V.	0.00	243.48	0.00	0.00	0.00	243.48
MIREYA UREÑA MUÑOZ	0.00	44,000.00	0.00	0.00	0.00	44,000.00
EDGAR ENRIQUE GOMEZ LOPEZ	0.00	14,423.47	0.00	0.00	0.00	14,423.47
AGUSTIN PERIANZA ZAVALA	0.00	42,023.09	11,162.60	0.00	0.00	30,860.49
CONTRERAS CARDENAS	0.00	9,750.00	0.00	0.00	0.00	9,750.00
CHRISTIAN DIONISIO						
CESAR ROBLES MORENO	0.00	2,000.00	0.00	0.00	0.00	2,000.00
RAFAEL RENDON GARCIA	0.00	3,516.15	0.00	0.00	0.00	3,516.15
IGNACIO PEREZ MARTINEZ	0.00	3,617.21	0.00	0.00	0.00	3,617.21
GONZALEZ GUZMAN MONTSERRAT	0.00	131.87	0.00	0.00	0.00	131.87
RODRIGUEZ CABELLOS OMAR	0.00	2,528.09	0.00	0.00	0.00	2,528.09
ALEJANDRO						
ADRIAN VEGA MARTINEZ	0.00	5,289.07	0.00	0.00	0.00	5,289.07
ADAN NIESTAS ESPINOZA	0.00	34,363.50	0.00	0.00	0.00	34,363.50
MIGUEL ANGEL VIZCAINO	0.00	15,671.37	0.00	0.00	0.00	15,671.37
GONZALEZ						
SERGIO RODRIGUEZ ROSALES	0.00	4,617.21	0.00	0.00	0.00	4,617.21
PEDRO VALENZUELA CERON	0.00	11,855.22	0.00	0.00	0.00	11,855.22
CORTES POLANCO ERNESTO	0.00	2,200.00	0.00	0.00	0.00	2,200.00
CRUZ MAGAÑA EDSON FELIPE	0.00	2,000.00	0.00	0.00	0.00	2,000.00
RAQUEL PEREZ GARCIA	0.00	10,966.26	0.00	0.00	0.00	10,966.26
ELISA DECENA MENDEZ	0.00	3,355.57	0.00	0.00	0.00	3,355.57
EDGAR GUADALUPE GUERRERO	0.00	8,298.62	0.00	0.00	0.00	8,298.62
ROSALES						
MACEDONIO GUERRERO ROSALES	0.00	27,662.18	0.00	0.00	0.00	27,662.18
FRANCISCO ALEJANDRO GARCIA	0.00	5,930.72	0.00	0.00	0.00	5,930.72
NAVARRO						
MACIAS JORGE ALEJANDRO	0.00	34,772.28	0.00	0.00	0.00	34,772.28
LUIS ENRIQUE PUGA VIRGEN	0.00	2,000.00	0.00	0.00	0.00	2,000.00
EDUARDO HEREDIA ROJAS	0.00	12,092.08	0.00	0.00	0.00	12,092.08
HORACIO MONTES DE OCA LEON	0.00	3,816.15	0.00	0.00	0.00	3,816.15
NESTOR IVAN RAMIREZ MENDOZA	0.00	19,912.27	0.00	0.00	0.00	19,912.27
MARIO ALBERTO ALCARAZ	0.00	27,662.18	9,562.58	14,735.37	0.00	32,834.97
GARCIA						
PABLO FRANCISCO ARECHIGA	0.00	3,816.15	0.00	0.00	0.00	3,816.15




MUNICIPIO DE COQUIMATLAN, COL.
Sistema Integral de Contabilidad Gubernamental
ANALISIS DE SALDOS CONTABLES
DEL 1 DE SEPTIEMBRE AL 30 DE SEPTIEMBRE DE 2022

Descripción	Saldo Anterior		Movimientos		Saldo Actual	
	Debe	Haber	Debe	Haber	Debe	Haber
OCHOA						
MOISES CASTELLANO CASTREJON	0.00	12,666.35	0.00	0.00	0.00	12,666.35
RAQUEL MENDOZA LEON	0.00	11,855.22	0.00	0.00	0.00	11,855.22
BEATRIZ ADRIANA RAMIREZ PADILLA	0.00	9,881.86	0.00	0.00	0.00	9,881.86
PEDRO SALOME GALARZA FLORES	1,661.70	0.00	0.00	0.00	1,661.70	0.00
FRANCISCO JAVIER GUTIERREZ NUÑEZ	0.00	2,375.00	0.00	0.00	0.00	2,375.00
ALEJANDRO RAMIREZ ROSITAS	0.00	1,740.00	0.00	0.00	0.00	1,740.00
JUAN DIEGO RODRIGUEZ MICHEL	0.00	3,500.00	0.00	0.00	0.00	3,500.00
JOSEFINA RUIZ CHAVEZ	0.00	0.00	4,708.87	4,708.87	0.00	0.00
CRUZ MORAN EDGAR DANIEL	0.00	9,209.35	0.00	0.00	0.00	9,209.35
ALEJANDRA JANETH DE LA PAZ COBIAN	0.00	2,800.00	0.00	0.00	0.00	2,800.00
PEDRO DANIEL DIAZ GONZALEZ	0.00	3,516.15	0.00	0.00	0.00	3,516.15
PINEDA ZAMORA ADRIANA GUADALUPE	0.00	27,662.18	0.00	0.00	0.00	27,662.18
SANTANA YAÑEZ WILLIAM GIOVANNI	0.00	22,912.18	0.00	0.00	0.00	22,912.18
MA. FELIX AGUILAR CASTAÑEDA	0.00	4,000.00	0.00	0.00	0.00	4,000.00
ARTURO VAZQUEZ LANGARICA	10,189.83	0.00	0.00	0.00	10,189.83	0.00
PAUL AHUMADA ZEPEDA	0.00	7,000.00	0.00	0.00	0.00	7,000.00
JOSE IGNACIO GONZALEZ CARRILLO	0.00	5,059.37	0.00	0.00	0.00	5,059.37
JESUS IVAN MORENTIN BALLESTROS	0.00	10,472.25	0.00	0.00	0.00	10,472.25
JOSE FRANCISCO LANDIN PIZANO	0.00	15,625.00	0.00	0.00	0.00	15,625.00
GABRIEL RANGEL MARTINEZ	0.00	7,270.34	54,387.00	54,387.00	0.00	7,270.34
CARLOS CHAVIRA GEORGE	0.00	4,711.45	0.00	0.00	0.00	4,711.45
NESTOR ARIEL CARDENAS BARRAGAN	3,000.00	0.00	0.00	0.00	3,000.00	0.00
MARIA ANGELICA PEREDIA HERNANDEZ	0.00	21,963.50	0.00	0.00	0.00	21,963.50
ESTEBAN AVALOS VAZQUEZ	0.00	9,482.00	0.00	0.00	0.00	9,482.00
JOSE ALFREDO MACIAS VILLATORO	0.00	15,890.08	0.00	0.00	0.00	15,890.08
CANDELARIA OROZCO ANAYA	0.00	4,425.00	0.00	0.00	0.00	4,425.00
JOEL CARRILLO BELTRAN	0.00	3,672.16	0.00	0.00	0.00	3,672.16
RUBEN CASTILLO ANGULO	0.00	28,662.18	0.00	0.00	0.00	28,662.18




MUNICIPIO DE COQUIMATLAN, COL.
Sistema Integral de Contabilidad Gubernamental
ANALISIS DE SALDOS CONTABLES
DEL 1 DE SEPTIEMBRE AL 30 DE SEPTIEMBRE DE 2022

Descripción	Saldo Anterior		Movimientos		Saldo Actual	
	Debe	Haber	Debe	Haber	Debe	Haber
JESUS MOJICA LOPEZ	0.00	4,000.00	0.00	0.00	0.00	4,000.00
FRANCISCO VAZQUEZ LANGARICA	0.00	43,547.23	0.00	0.00	0.00	43,547.23
JUAN HERIBERTO DELGADO LARIOS	4,336.69	0.00	7,000.00	7,000.00	4,336.69	0.00
JORGE ADALBERTO CALVARIO GUERRERO	0.00	4,000.00	0.00	0.00	0.00	4,000.00
J JESUS MEDINA SALCEDO	0.00	19,932.00	0.00	0.00	0.00	19,932.00
GIOVANNI ALEJANDRO ESTRADA ISLAS	0.00	38,053.80	0.00	0.00	0.00	38,053.80
ANDRES MARTINEZ SALINAS	0.00	3,325.00	0.00	0.00	0.00	3,325.00
ALVAREZ RICARDO GILBERTO	0.00	27,662.18	0.00	0.00	0.00	27,662.18
VAZQUEZ VAZQUEZ EFREN	0.00	9,705.22	0.00	0.00	0.00	9,705.22
SOFIA CANDELARIA LOPEZ SAUCEDO	0.00	8,361.00	0.00	0.00	0.00	8,361.00
J. JESUS VALDOVINOS SAHAGUN	0.00	31,478.33	0.00	0.00	0.00	31,478.33
MENDOZA RAMOS MARIO BALDEMAR	0.00	11,822.49	4,744.58	4,744.58	0.00	11,822.49
JACOBO FRANCISCO GERARDO	0.00	13,175.19	0.00	0.00	0.00	13,175.19
TORRES PEREDIA EDUWIGES	0.00	11,855.22	0.00	0.00	0.00	11,855.22
LANDIN PIZANO AARON OSWALDO	0.00	11,855.22	0.00	0.00	0.00	11,855.22
DIAZ BENITEZ MAGDALENA ELIZABETH	0.00	27,662.18	0.00	0.00	0.00	27,662.18
JUAREZ GARCIA FRANCISCO	0.00	28,662.18	0.00	0.00	0.00	28,662.18
ANA KAREN MEJIA MARTINEZ	0.00	11,855.22	0.00	0.00	0.00	11,855.22
GUTIERREZ MARTINEZ EDGAR EDUARDO	0.00	24,035.50	0.00	0.00	0.00	24,035.50
AGUILAR RAMIREZ ERNESTO	0.00	27,662.18	0.00	0.00	0.00	27,662.18
GUTIERREZ ISORDIA GUILLERMO	0.00	8,215.04	0.00	0.00	0.00	8,215.04
SILVA CORTES RICARDO FRANCISCO	0.00	5,356.61	0.00	0.00	0.00	5,356.61
SAUL RAMOS HERMANDEZ	0.00	3,000.00	0.00	0.00	0.00	3,000.00
ANDRES CONCEPCION MILANES MADRIGAL	0.00	11,855.22	0.00	0.00	0.00	11,855.22
GUTIERREZ LOPEZ PEDRO CESAR	0.00	10,276.26	0.00	0.00	0.00	10,276.26
RICARDO GUERRERO MORALES	3,797.00	0.00	0.00	0.00	3,797.00	0.00
PIZANO PEREZ MAYRA CITLALI	0.00	3,248.03	0.00	0.00	0.00	3,248.03
MARIA ELENA GARCIA CONTRERAS	0.00	1,900.00	0.00	0.00	0.00	1,900.00




MUNICIPIO DE COQUIMATLAN, COL.
Sistema Integral de Contabilidad Gubernamental
ANALISIS DE SALDOS CONTABLES
DEL 1 DE SEPTIEMBRE AL 30 DE SEPTIEMBRE DE 2022

Descripción	Saldo Anterior		Movimientos		Saldo Actual	
	Debe	Haber	Debe	Haber	Debe	Haber
MEDINA MONTAÑO JOSE LUIS	0.00	8,558.63	0.00	0.00	0.00	8,558.63
JUAN MIGUEL CASTILLO CRUZ	0.00	1,140.00	0.00	0.00	0.00	1,140.00
HECTOR MANUEL CISNEROS OLIVERA	0.00	1,875.48	0.00	0.00	0.00	1,875.48
GERMAN MALDONADO BAUTISTA	0.00	2,280.00	0.00	0.00	0.00	2,280.00
HERNANDO MAGAÑA MEZA	0.00	404.52	0.00	0.00	0.00	404.52
GABRIEL ALVAREZ MENDOZA	0.00	1,140.00	0.00	0.00	0.00	1,140.00
SARA OLIVIA MENDOZA	0.00	1,900.00	0.00	0.00	0.00	1,900.00
JUAN CARLOS PARTIDA VERA	0.00	20,877.50	0.00	0.00	0.00	20,877.50
EFRAIN ESPINOZA MENDOZA	0.00	2,161.26	0.00	0.00	0.00	2,161.26
GABRIEL GARCIA LOPEZ	0.00	2,932.02	0.00	0.00	0.00	2,932.02
MARIA PAULA MORENO OCHOA	0.00	4,000.00	0.00	0.00	0.00	4,000.00
CLAUDIA JANET ISLAS RESENDIZ	0.00	9,325.00	0.00	0.00	0.00	9,325.00
RAMIREZ FUENTES FERNANDO	0.00	20,000.00	0.00	0.00	0.00	20,000.00
ALAN FERNANDO CUEVA VEJAR	0.00	8,865.76	0.00	0.00	0.00	8,865.76
ARTURO RAMIREZ CRUZ	0.00	10,337.01	0.00	0.00	0.00	10,337.01
SARA OLIVA MENDOZA	0.00	3,800.00	0.00	0.00	0.00	3,800.00
JORGE JONATHAN MEJIA MARTINEZ	0.00	3,600.00	0.00	0.00	0.00	3,600.00
GUSTAVO ADOLFO CARRILLO TOPETE	0.00	0.00	4,762.08	4,762.08	0.00	0.00
RINCON MARTINEZ MANUEL	0.00	10,360.89	0.00	0.00	0.00	10,360.89
HERNANDEZ LOPEZ LUIS ENRIQUE	0.00	9,602.12	0.00	0.00	0.00	9,602.12
ENRIQUE FIGUEROA FAJARDO	32,326.02	0.00	0.00	0.00	32,326.02	0.00
MANUEL MAGALLAN RINCON	0.00	5,670.00	0.00	0.00	0.00	5,670.00
AGUIRRE VERDUZCO IRMA	0.00	750.00	0.00	0.00	0.00	750.00
PINEDA DELGADO ADOLFO	0.00	5,663.07	0.00	0.00	0.00	5,663.07
MACIAS QUEVEDO JOSE CARLOS	1,020.00	0.00	0.00	0.00	1,020.00	0.00
DIAZ BENITEZ ERNESTO MANUEL	2,000.00	0.00	0.00	0.00	2,000.00	0.00
JESUS ENRIQUE OLIVA MENDOZA	1,900.00	0.00	0.00	0.00	1,900.00	0.00
MARIA EXIGUIJA FRANCISCO SANDOVAL	2,850.00	0.00	0.00	0.00	2,850.00	0.00
ANGELA LOPEZ MANCILLA	0.00	8,194.17	0.00	0.00	0.00	8,194.17
MARIA CANDELARIA SUAREZ VARGAS	2,292.82	0.00	0.00	0.00	2,292.82	0.00
JUAN CARLOS NERI ROSALES	0.00	1,500.00	0.00	0.00	0.00	1,500.00
MARTHA ELENA ALCALA MACIAS	0.00	5,190.03	0.00	0.00	0.00	5,190.03
MARIANA CONTRERAS RAMOS	0.00	2,004.52	0.00	0.00	0.00	2,004.52




MUNICIPIO DE COQUIMATLAN, COL.
Sistema Integral de Contabilidad Gubernamental
ANALISIS DE SALDOS CONTABLES
DEL 1 DE SEPTIEMBRE AL 30 DE SEPTIEMBRE DE 2022

Descripción	Saldo Anterior		Movimientos		Saldo Actual	
	Debe	Haber	Debe	Haber	Debe	Haber
BAUDELIO RAMIREZ LOPEZ	0.00	404.52	0.00	0.00	0.00	404.52
SUSANA LETICIA HRNANDEZ RODRIGUEZ	0.00	404.52	0.00	0.00	0.00	404.52
BENJAMIN JURADO ORDAZ	0.00	404.52	0.00	0.00	0.00	404.52
NORMA ANGELICA CISNEROS OLIVERA	0.00	404.52	0.00	0.00	0.00	404.52
MARIA VAZQUEZ FIGUEROA	0.00	404.52	0.00	0.00	0.00	404.52
JOSE ALFREDO DIAZ ESPINOZA	0.00	3,727.70	0.00	0.00	0.00	3,727.70
HUMBERTO RAFAEL FIGUEROA CORTES	0.00	993.99	0.00	0.00	0.00	993.99
JOSE ENRIQUE GUILLEN LOPEZ	0.00	734.53	0.00	0.00	0.00	734.53
JESUS ARROYO CARDENAS	0.00	404.52	0.00	0.00	0.00	404.52
LUIS CONTRERAS RAMIREZ	0.00	2,000.00	0.00	0.00	0.00	2,000.00
MANUEL DENIZ RODRIGUEZ	0.00	2,000.00	0.00	0.00	0.00	2,000.00
GUSTAVO CONTRERAS ANDRADE	0.00	30,000.00	0.00	0.00	0.00	30,000.00
DIAZ DECENA AARON SINAI	0.00	0.00	2,088.00	2,088.00	0.00	0.00
DIETAS DEL CABILDO	0.00	94,369.97	0.00	0.00	0.00	94,369.97
SERGIO HERNANDEZ TORRES	0.00	57,075.41	0.00	0.00	0.00	57,075.41
LINO CASTELLANOS ORLANDO	0.00	17,189.88	0.00	0.00	0.00	17,189.88
PIZANO ANGUIANO J GUADALUPE	15,000.00	0.00	0.00	0.00	15,000.00	0.00
ROBERTO NAVARRO LOPEZ	0.00	5,000.00	0.00	0.00	0.00	5,000.00
MARIA GUADALUPE DIAZ OROZCO	0.00	8,843.78	0.00	0.00	0.00	8,843.78
ROBERTO ESPINOZA MORFIN	0.00	4,000.00	0.00	0.00	0.00	4,000.00
FELIPE DE JESUS MICHEL HERNANDEZ	0.00	7,685.90	0.00	0.00	0.00	7,685.90
PEREZ MEZA MAYRA ADRIANA	0.00	7,125.00	0.00	0.00	0.00	7,125.00
KARLA OSMARA MICHEL HERNANDEZ	0.00	1,500.00	0.00	0.00	0.00	1,500.00
MARIA DOLORES OLIVARES MICHEL	0.00	950.00	0.00	0.00	0.00	950.00
OTROS SERVICIOS PERSONALES PERMANENTES	0.00	32,492.24	0.00	0.00	0.00	32,492.24
MA MERCEDES TOPETE CARBAJAL	0.00	32,492.24	0.00	0.00	0.00	32,492.24
CUENTA CONTABLE DE PROVISIONAMIENTOS DE NOMINAS	0.00	9,668,398.76	3,114,600.30	3,133,606.78	0.00	9,687,405.24
CUENTA CONTABLE DE PROVISIONAMIENTO DE NOMINA	0.00	9,668,398.76	3,114,600.30	3,133,606.78	0.00	9,687,405.24




MUNICIPIO DE COQUIMATLAN, COL.
Sistema Integral de Contabilidad Gubernamental
ANALISIS DE SALDOS CONTABLES
DEL 1 DE SEPTIEMBRE AL 30 DE SEPTIEMBRE DE 2022

Descripción	Saldo Anterior		Movimientos		Saldo Actual	
	Debe	Haber	Debe	Haber	Debe	Haber
NOMINA PERSONAL SINDICALIZADO	0.00	7,101,707.81	973,584.09	887,259.07	0.00	7,015,382.79
NOMINA PERSONAL SEGURIDAD PUBLICA	0.00	143,299.87	430,088.07	430,088.07	0.00	143,299.87
NOMINA PERSONAL DELEGACION	0.00	449,101.63	28,631.84	133,963.34	0.00	554,433.13
NOMINA PERSONAL REINSTALADOS	272,124.00	0.00	27,481.17	27,481.17	272,124.00	0.00
NOMINA PERSONAL CONFIANZA	0.00	445,955.50	599,330.01	599,330.01	0.00	445,955.50
NOMINA PERSONAL LISTA DE RAYA	0.00	8,839.25	53,892.83	53,892.83	0.00	8,839.25
NOMINA PERSONAL REINSTALADOS BASE	0.00	26,546.93	167,908.46	167,908.46	0.00	26,546.93
NOMINA PERSONAL CONTRATO	0.00	240,401.20	181,364.36	181,364.36	0.00	240,401.20
NOMINA PERSONAL SEGURIDAD PUBLICA CONTRATO	0.00	29,870.95	132,213.71	132,213.71	0.00	29,870.95
NOMINA COMISARIOS	0.00	0.00	17,600.00	17,600.00	0.00	0.00
NOMINA JUBILADOS	0.00	1,494,799.62	502,505.76	502,505.76	0.00	1,494,799.62
POR EL DEVENGO DE LA NÓMINA DEL PERSONAL DE CARÁCTER EVENTUAL, DISTINTO A OBRA PUBLICA	0.00	91,008.21	63,608.64	63,608.64	0.00	91,008.21
PERSONAL DE CONTRATO POR TIEMPO DETERMINADO	0.00	91,008.21	63,608.64	63,608.64	0.00	91,008.21
HIPOLITO RODRIGUEZ HERNANDEZ	0.00	0.00	2,990.74	2,990.74	0.00	0.00
JOSE ERNESTO HERNANDEZ LARIOS	0.00	2,040.00	0.00	0.00	0.00	2,040.00
JUAN CARLOS CAMARENA CARRASCO	0.00	19,950.00	0.00	0.00	0.00	19,950.00
JOSE CARRILLO VIRGEN	0.00	29,925.00	0.00	0.00	0.00	29,925.00
LUIS MIGUEL JUAREZ CORTES	0.00	6,120.00	0.00	0.00	0.00	6,120.00
HUMBERTO GUERRERO MORALES	0.00	8,979.05	0.00	0.00	0.00	8,979.05
GOMEZ CRUZ JOSE ANTONIO	0.00	7,411.69	0.00	0.00	0.00	7,411.69
CAMARENA CARRAZCO RUBEN	0.00	12,935.20	0.00	0.00	0.00	12,935.20
CAMARENA TRUJILLO ERIKA MONSERRAT	2,371.89	0.00	0.00	0.00	2,371.89	0.00
GUERRERO MORALES ELPIDIA	3,797.00	0.00	0.00	0.00	3,797.00	0.00
MIGUEL ROSALES OCHOA	0.00	6,000.00	0.00	0.00	0.00	6,000.00
CLAUDIA VILLA RIVERA	0.00	3,816.16	0.00	0.00	0.00	3,816.16




MUNICIPIO DE COQUIMATLAN, COL.
Sistema Integral de Contabilidad Gubernamental
ANALISIS DE SALDOS CONTABLES
DEL 1 DE SEPTIEMBRE AL 30 DE SEPTIEMBRE DE 2022

Descripción	Saldo Anterior		Movimientos		Saldo Actual	
	Debe	Haber	Debe	Haber	Debe	Haber
PAULINO PEREZ ALEJANDRO HAMMURABI	2,258.34	0.00	0.00	0.00	2,258.34	0.00
VINAJA URZUA CYNTHIA PATRICIA	0.00	2,258.34	0.00	0.00	0.00	2,258.34
DELFINO AGUILAR MARTINEZ	0.00	0.00	1,053.19	1,053.19	0.00	0.00
AVALOS AGUILAR JUAN MANUEL	0.00	0.00	3,678.19	3,678.19	0.00	0.00
COVARRUBIAS RODRIGUEZ OMAR	0.00	0.00	4,762.08	4,762.08	0.00	0.00
DECENA RUIZ ANA DELIA	0.00	0.00	4,370.41	4,370.41	0.00	0.00
HERNANDEZ VARGAS JOSE ESAU	0.00	0.00	4,526.26	4,526.26	0.00	0.00
LARIOS ORTEGA JUAN	0.00	0.00	4,526.26	4,526.26	0.00	0.00
OLAGUE ALVAREZ CRISTOBAL	0.00	0.00	4,112.36	4,112.36	0.00	0.00
POLANCO PEREZ MIGUEL	0.00	0.00	6,906.39	6,906.39	0.00	0.00
VALENCIA UVAY ALICIA	0.00	0.00	2,806.26	2,806.26	0.00	0.00
LEON RODRIGUEZ ANILLELO RIGOBERTO	0.00	0.00	4,762.08	4,762.08	0.00	0.00
DENIZ DECENA ELIAS	0.00	0.00	2,990.74	2,990.74	0.00	0.00
GUZMAN MUNGUJA MIGUEL ANGEL	0.00	0.00	4,762.08	4,762.08	0.00	0.00
ORTIZ CORTES DERIAN RONALDO	0.00	0.00	2,659.77	2,659.77	0.00	0.00
CARRILLO OROZCO BRIANNA MARIE	0.00	0.00	3,611.99	3,611.99	0.00	0.00
DENIZ ROSALES MAIRE MATILDE	0.00	0.00	5,089.84	5,089.84	0.00	0.00
POR EL DEVENGO DE CUOTAS Y APORTACIONES PATRONALES	0.00	575,882.98	877,311.47	844,792.12	0.00	543,363.63
POR LAS CUOTAS Y APORTACIONES A LA DIRECCIÓN DE PENSIONES CIVILES DEL ESTADO	0.00	575,882.98	877,311.47	844,792.12	0.00	543,363.63
DIRECCIÓN DE PENSIONES CIVILES DEL ESTADO	0.00	575,882.98	877,311.47	844,792.12	0.00	543,363.63
DIRECCION DE PENSIONES DEL ESTADO DE COLIMA	0.00	575,882.98	877,311.47	844,792.12	0.00	543,363.63
PROVEEDORES POR PAGAR A CORTO PLAZO	629,836.95	0.00	1,895,959.80	1,724,230.82	801,565.93	0.00
PROVEEDORES POR ADQUISICIÓN DE BIENES DE CONSUMO	0.00	1,692,333.87	697,297.34	455,173.99	0.00	1,450,210.52
FLORENCIO LARIOS GAYTAN S.A DE C.V.	0.00	193,136.00	0.00	0.00	0.00	193,136.00
OLIVARES DECENA MARIA	0.00	175.00	0.00	0.00	0.00	175.00




MUNICIPIO DE COQUIMATLAN, COL.
Sistema Integral de Contabilidad Gubernamental
ANALISIS DE SALDOS CONTABLES
DEL 1 DE SEPTIEMBRE AL 30 DE SEPTIEMBRE DE 2022

Descripción	Saldo Anterior		Movimientos		Saldo Actual	
	Debe	Haber	Debe	Haber	Debe	Haber
EDELMIRA						
MUNGUJA MANZO ANA MARIA	0.00	2,983.99	0.00	0.00	0.00	2,983.99
J. JESUS VALENCIA VALENCIA	0.00	4,121.80	0.00	0.00	0.00	4,121.80
MIRANDA PEREZ MARIA DEL SOCORRO	0.00	19,598.50	0.00	0.00	0.00	19,598.50
JOSE ANGEL ALVAREZ GIL	0.00	12,147.50	0.00	0.00	0.00	12,147.50
ALICIA SANCHEZ ESPINOZA	0.00	1,800.00	0.00	0.00	0.00	1,800.00
COMERCIALIZADORA GURO 3H S.A. DE C.V.	0.00	1,072.96	0.00	0.00	0.00	1,072.96
RIOS BEAS ELOISA	0.00	1,028.50	0.00	0.00	0.00	1,028.50
ZAMORA OSORIO MARIBEL	0.00	12,821.03	0.00	0.00	0.00	12,821.03
LORENA GUADALUPE AGUILAR ZAMORA	0.00	8,500.00	0.00	0.00	0.00	8,500.00
GRUPO DE TRABAJO NO.2 EJIDO FERNANDEZ	0.00	27,469.43	0.00	0.00	0.00	27,469.43
OSCAR MUÑOZ SERRANO	25,078.73	0.00	0.00	0.00	25,078.73	0.00
ROCHA RAMIREZ HERMES	0.00	50.00	0.00	0.00	0.00	50.00
LAURA ALEJANDRA NATERA GONZALEZ	0.00	1,420.01	0.00	0.00	0.00	1,420.01
AHUMADA VIZCAINO SALVADOR	0.00	1,020.29	8,828.00	8,828.00	0.00	1,020.29
SERRANO AMEZCUA MARTIN	0.00	14,674.00	0.00	0.00	0.00	14,674.00
SAMUEL SALAZAR FUENTES	0.00	10,115.25	0.00	0.00	0.00	10,115.25
MOISES AGUILAR RAMIREZ	5,000.00	0.00	0.00	0.00	5,000.00	0.00
MA. IRMA LEON BALTAZAR	0.00	3,300.00	0.00	0.00	0.00	3,300.00
PIMSA PUBLICIDAD, S.A. DE C.V.	0.00	391.50	0.00	0.00	0.00	391.50
J. TOMAS GUTIERREZ ALVARADO	7,979.00	0.00	0.00	0.00	7,979.00	0.00
JARDIN HUSQVARNA Y AGRICOLA DE COLIMA S.A DE C.V.	0.00	15,530.04	0.00	0.00	0.00	15,530.04
BENAVIDES CARDENAS EMMA	0.00	1,579.00	0.00	0.00	0.00	1,579.00
GUTIERREZ CHAM LUIS	0.00	3,500.00	0.00	0.00	0.00	3,500.00
CONSTRUCTORA SANTA RITA	0.00	50,000.00	0.00	0.00	0.00	50,000.00
MARISELA BARBOSA MICHEL	0.00	2,500.00	0.00	0.00	0.00	2,500.00
INGENIERIA EN SOFTWARE S.A DE C.V.	0.00	25,626.20	0.00	0.00	0.00	25,626.20
OTONIEL SOSA SOTO	0.00	6,586.84	0.00	0.00	0.00	6,586.84
OMETEOTL LEON URIBE CASTILLO	0.00	325,078.40	0.00	0.00	0.00	325,078.40
ANA ISABEL SANCHEZ GARCIA	0.00	2,958.00	0.00	0.00	0.00	2,958.00
ELVA AYDEE SANDOVAL	0.00	0.10	0.00	0.00	0.00	0.10




MUNICIPIO DE COQUIMATLAN, COL.
Sistema Integral de Contabilidad Gubernamental
ANALISIS DE SALDOS CONTABLES
DEL 1 DE SEPTIEMBRE AL 30 DE SEPTIEMBRE DE 2022

Descripción	Saldo Anterior		Movimientos		Saldo Actual	
	Debe	Haber	Debe	Haber	Debe	Haber
HERNANDEZ						
ANDRES VARGAS CRUZ	0.00	9,184.25	3,672.01	2,409.76	0.00	7,922.00
CATARINO RODRIGUEZ TRUJILLO	0.00	5,208.40	812.00	0.00	0.00	4,396.40
LUIS ALFREDO RODRIGUEZ GARCIA	0.00	7,656.00	0.00	0.00	0.00	7,656.00
JACQUELINE DELGADO RAMIREZ	0.00	1,679.00	0.00	0.00	0.00	1,679.00
JORGE ENRIQUE RINCON AGUILAR	0.00	5,325.00	0.00	0.00	0.00	5,325.00
MARJA LUISA ESPINOSA CONTRERAS	0.00	1,300.00	0.00	0.00	0.00	1,300.00
ADOLFO MENDOZA MARTINEZ	0.00	1,154.20	0.00	0.00	0.00	1,154.20
VICTORIA CONTRERAS TAPIA	0.00	44,723.77	0.00	0.00	0.00	44,723.77
MARYCRUZ AVIÑA NUÑEZ	0.00	3,654.00	0.00	0.00	0.00	3,654.00
SILVESTRE BERNAL PULIDO	18,500.00	0.00	0.00	0.00	18,500.00	0.00
RICARDO CEJA PEREZ	0.00	4,060.00	0.00	0.00	0.00	4,060.00
ROSA INES ROSALES GALVAN	0.00	5,573.80	0.00	0.00	0.00	5,573.80
HS COLIMA, S.A. DE C.V.	0.00	1,244.00	0.00	0.00	0.00	1,244.00
JOSE RUELAS CORTEZ	0.00	32,004.00	0.00	0.00	0.00	32,004.00
PROVEEDORA HOSPITALARIA DE COLIMA, S.A. DE C.V.	4,605.38	0.00	0.00	0.00	4,605.38	0.00
RENE GUTIERREZ MALDONADO	0.00	1,650.00	0.00	0.00	0.00	1,650.00
ALVA PAPELERIA, S.A. DE C.V.	0.00	7,050.48	0.00	0.00	0.00	7,050.48
JAVIER GONZALEZ CHAVEZ	0.00	128,581.20	0.00	0.00	0.00	128,581.20
SUPER KIOSKO S.A. DE C.V.	0.00	3,170.00	0.00	0.00	0.00	3,170.00
GRUPO GASOLINERO MINATITLAN COLIMA S.A. DE C.V.	0.00	598,820.48	575,553.08	333,120.62	0.00	356,388.02
CARLOS MUÑOZ DEL RIO	0.00	44,999.86	0.00	0.00	0.00	44,999.86
OSCAR PEDROZA RODRIGUEZ	0.00	90.00	0.00	0.00	0.00	90.00
SINDICATO DE TRABAJADORES AL SERVICIO DEL H. AYUNTAMIENTO CONSTITUCIONAL DE COQUIMATLAN, COL.	0.00	0.00	78,895.89	78,895.89	0.00	0.00
SERGIO MESINA CAMACHO	0.00	1,850.00	0.00	0.00	0.00	1,850.00
CONGREGACION MARIANA TRINITARIA PROGRAMA DE MARIANA TRINITARIA	0.00	122.00	0.00	0.00	0.00	122.00
LEONEL RINCON MESINA	0.00	0.00	0.00	0.00	0.00	0.00
FERTILIZANTES Y AGROQUIMICOS LOS SAUCES SA DE CV	0.00	0.00	9,900.00	12,406.00	0.00	3,729.40
FRANCISCO JAVIER RAMIREZ PRECIADO	0.00	3,952.40	3,952.40	3,966.40	0.00	2,506.00
						3,966.40




MUNICIPIO DE COQUIMATLAN, COL.
Sistema Integral de Contabilidad Gubernamental
ANALISIS DE SALDOS CONTABLES
DEL 1 DE SEPTIEMBRE AL 30 DE SEPTIEMBRE DE 2022

Descripción	Saldo Anterior		Movimientos		Saldo Actual	
	Debe	Haber	Debe	Haber	Debe	Haber
EUROELECTRICA SA DE CV	0.00	4,267.21	7,104.21	2,837.00	0.00	0.00
COMERCIALIZADORA Y PRESTADORA DE SERVICIOS	0.00	78,412.84	0.00	0.00	0.00	78,412.84
TAPATIOS SA DE CV						
ALVA PAPELERIA	0.00	8,579.75	8,579.75	8,980.92	0.00	8,980.92
PROVEEDORES POR PRESTACIÓN DE SERVICIOS	0.00	3,911,280.36	1,198,662.46	1,269,056.83	0.00	3,981,674.73
COMISION FEDERAL DE ELECTRICIDAD	0.00	320,263.89	0.00	0.00	0.00	320,263.89
RADIOMOVIL DIPSA S.A DE C.V.	0.00	5,586.00	0.00	0.00	0.00	5,586.00
TELEFONOS DE MEXICO S.A.B. DE C.V.	0.00	26,224.00	0.00	0.00	0.00	26,224.00
COMUNICACIONES NEXTEL DE MEXICO S.A. DE C.V.	0.00	133,709.17	0.00	0.00	0.00	133,709.17
GAS MENGUC S.A. DE C.V.	0.00	11,665.78	6,703.40	5,210.70	0.00	10,173.08
CONTRERAS CARDENAS CHRISTIAN DIONISIO	0.00	4,685.15	0.00	0.00	0.00	4,685.15
CONSTRUCTORA VILLA DE COLIMA SA DE CV	0.00	23,281.20	0.00	0.00	0.00	23,281.20
ARIAS MERINO JOSE FILEMON	0.00	7,357.91	0.00	0.00	0.00	7,357.91
ARCILLA LABS S. DE R.L. MI.	0.00	80,417.82	0.00	0.00	0.00	80,417.82
ZERMEÑO RAMOS JOSE LUIS	0.00	0.01	0.00	0.00	0.00	0.01
CALIXTO SANDOVAL LOPEZ	0.00	214.00	0.00	0.00	0.00	214.00
ALVAREZ LOPEZ HECTOR MIGUEL	0.99	0.00	0.00	0.00	0.99	0.00
MORENO ORTIZ J. JESUS	0.00	5,837.00	0.00	573.74	0.00	6,410.74
MENDOZA FLORES BEATRIZ	0.00	5,124.00	0.00	0.00	0.00	5,124.00
TELEFONIA POR CABLE S.A. DE C.V.	0.00	37,703.02	24,012.00	19,956.00	0.00	33,647.02
EDITORIA DIARIO ECOS DE LA COSTA S.A. DE C.V.	0.00	1,794.50	0.00	0.00	0.00	1,794.50
EDITORIAL EL NOTICIERO DE MANZANILLO, S.A. DE C.V.	0.00	3,516.99	0.00	0.00	0.00	3,516.99
JOSE GUADALUPE PALACIOS GALVAN	0.00	21,402.46	0.00	0.00	0.00	21,402.46
MANUEL DUEÑAS GIL	0.14	0.00	0.00	0.00	0.14	0.00
HECTOR MANUEL DECENA MOLINA	0.00	3,560.00	0.00	0.00	0.00	3,560.00
OSCAR MUNGUJA CHAVEZ	0.00	180.00	0.00	0.00	0.00	180.00
INFONACOT	0.00	38,273.26	0.00	0.00	0.00	38,273.26
APLICACIONES Y SERVICIOS DE INFORMACION EMPRESS SC	0.00	40,375.00	22,892.10	22,892.10	0.00	40,375.00




MUNICIPIO DE COQUIMATLAN, COL.
Sistema Integral de Contabilidad Gubernamental
ANALISIS DE SALDOS CONTABLES
DEL 1 DE SEPTIEMBRE AL 30 DE SEPTIEMBRE DE 2022

Descripción	Saldo Anterior		Movimientos		Saldo Actual	
	Debe	Haber	Debe	Haber	Debe	Haber
AD RADIAL DE OCCIDENTE S.A. DE C.V.	0.00	239,980.32	0.00	0.00	0.00	239,980.32
RUEDA IBARRA INOCENCIO	0.00	3,500.00	0.00	0.00	0.00	3,500.00
IMPULSORA PROMOBLEN S.A. DE C.V.	0.00	62,758.56	0.00	0.00	0.00	62,758.56
MARTINEZ MADRIGAL VERONICA	0.00	1,480.00	0.00	0.00	0.00	1,480.00
SEGUROS MONTERREY NEW YORK LIFE, S.A. DE C.V.	0.00	95,472.97	0.00	0.00	0.00	95,472.97
LEPE HERRERA JUSTINO MANUEL	0.00	242.35	0.00	0.00	0.00	242.35
PIZANO VILLALOBOS NORMA YOLANDA	0.00	2,433.00	0.00	0.00	0.00	2,433.00
AUTOMOTRIZ RANCAGUA SA DE CV	0.00	2,558.05	0.00	0.00	0.00	2,558.05
GUTIERREZ YAÑEZ LEOPOLDO	0.00	3,884.71	0.00	0.00	0.00	3,884.71
AYALA RODRIGUEZ MARIO	0.00	219,935.86	0.00	0.00	0.00	219,935.86
DAVILA CERDA CESAR ALEJANDRO	0.00	678.71	0.00	0.00	0.00	678.71
CREATIVIDAD DE OCCIDENTE S.A. DE C.V.	0.02	0.00	0.00	0.00	0.02	0.00
SEGURIZAP DE COLIMA, S. DE R.L. MI	0.00	14,822.48	0.00	0.00	0.00	14,822.48
ALVARADO TRILLO AMPARO	0.00	45,219.57	0.00	0.00	0.00	45,219.57
PLAYERAS Y CAMISAS DE COLIMA S. DE R.L. DE C.V.	0.00	191,606.66	0.00	0.00	0.00	191,606.66
ELECON SUMINISTROS, S.A. DE C.V.	0.00	16,531.15	0.00	0.00	0.00	16,531.15
JIMENEZ AUTOCAMIONES, S.A. DE C.V.	0.00	3,447.67	0.00	0.00	0.00	3,447.67
VEGA VEGA ERNESTO	0.00	4,050.72	0.00	0.00	0.00	4,050.72
ARNOLDO HERRERA RAMOS	0.00	146,006.40	0.00	0.00	0.00	146,006.40
SALVADOR ENRIQUE CHAVEZ GARCIA	0.00	522,862.98	0.00	0.00	0.00	522,862.98
COSMEN CONSTRUCCIONES S.A. DE C.V.	0.00	11,000.00	0.00	0.00	0.00	11,000.00
VICTOR HUGO VIRGEN CANO	0.00	17,479.00	0.00	0.00	0.00	17,479.00
ERNESTO RAMOS LOPEZ	0.00	10,348.01	0.00	0.00	0.00	10,348.01
STAR PUBLICIDAD E IMPRESION, S.A. DE C.V.	0.00	25,743.88	0.00	0.00	0.00	25,743.88
EMBOTELLADORA AGA, S.A. DE C.V.	0.00	3,455.04	0.00	0.00	0.00	3,455.04
PROMOLEVY S.A. DE C.V.	0.00	5,026.72	0.00	0.00	0.00	5,026.72




MUNICIPIO DE COQUIMATLAN, COL.
Sistema Integral de Contabilidad Gubernamental
ANALISIS DE SALDOS CONTABLES
DEL 1 DE SEPTIEMBRE AL 30 DE SEPTIEMBRE DE 2022

Descripción	Saldo Anterior		Movimientos		Saldo Actual	
	Debe	Haber	Debe	Haber	Debe	Haber
EDITORIA DIARIO DE COLIMA S.A. DE C.V.	0.00	2,787.37	0.00	0.00	0.00	2,787.37
DE LA MORA DE LA MORA EDUARDO ARTURO	0.00	18,765.52	0.00	0.00	0.00	18,765.52
GRUPO ARCE DE COLIMA, S.A. DE C.V.	0.00	61,851.17	0.00	0.00	0.00	61,851.17
SERRANO AHUMADA RAMON	0.00	6,000.00	0.00	0.00	0.00	6,000.00
LIBERATO MALDONADO RODRIGUEZ	0.00	3,502.00	0.00	0.00	0.00	3,502.00
MARIA TRINIDAD PRECIADO MEDRANO	0.00	5,690.75	0.00	0.00	0.00	5,690.75
OSCAR VALLE RUVALCABA	0.00	1,751.00	0.00	0.00	0.00	1,751.00
FOTO COLOR RAPIDO DE NAVOJOA, S.A. DE C.V.	0.00	3,316.98	0.00	0.00	0.00	3,316.98
ASOCIACION DE MUN. PANISTAS DEL EDO. DE COLIMA A.C	0.00	2,037.48	0.00	0.00	0.00	2,037.48
PARTIDO ACCION NACIONAL	0.00	2,633.46	0.00	0.00	0.00	2,633.46
SUPER LLANTAS COLIMAN S.A. DE C.V.	0.00	9,364.66	0.00	0.00	0.00	9,364.66
VELAZQUEZ MERAZ EUSEBIO	0.00	960.00	0.00	0.00	0.00	960.00
HERRERA RINCON J. JESUS	0.00	1,478.01	0.00	0.00	0.00	1,478.01
COMPARAN SOTELO ISRAEL	0.00	9,600.00	0.00	0.00	0.00	9,600.00
CORONA QUIROZ ENRIQUE ISAAC	0.00	1,204.49	0.00	0.00	0.00	1,204.49
FELIPE HERRERA MORALES	0.00	8,625.00	0.00	0.00	0.00	8,625.00
PERIODICO EXCELSIOR SA DE CV	0.00	7,451.48	0.00	0.00	0.00	7,451.48
URIBE HERNANDEZ RODOLFO	0.00	4,830.00	0.00	0.00	0.00	4,830.00
PUBLICIDAD DE LA COSTA S.A. DE C.V.	0.00	1,500.34	0.00	0.00	0.00	1,500.34
SOSA SOTO OTONIEL	0.00	6,749.87	0.00	0.00	0.00	6,749.87
RUBEN CASTILLO ANGULO	0.00	400.00	0.00	0.00	0.00	400.00
MA. DEL CARMEN VEGA	0.00	650.00	0.00	0.00	0.00	650.00
MA. DE JESUS ANGELES ALVAREZ	0.00	50.00	0.00	0.00	0.00	50.00
HECTOR MANUEL NUÑEZ DUEÑAS	0.00	50.00	0.00	0.00	0.00	50.00
LAURA CECILIA CABALLEROS	0.00	2,000.00	0.00	0.00	0.00	2,000.00
SAMUEL MUÑOZ GUERRERO	0.00	100.00	0.00	0.00	0.00	100.00
JOSE JUAN ALVAREZ BARBOSA	0.00	40.81	0.00	0.00	0.00	40.81
FRANCISCO JAVIER SANCHEZ	0.00	130.81	0.00	0.00	0.00	130.81
FEDERICO RENTERIA GARCIA	0.00	50.00	0.00	0.00	0.00	50.00




MUNICIPIO DE COQUIMATLAN, COL.
Sistema Integral de Contabilidad Gubernamental
ANALISIS DE SALDOS CONTABLES
DEL 1 DE SEPTIEMBRE AL 30 DE SEPTIEMBRE DE 2022

Descripción	Saldo Anterior		Movimientos		Saldo Actual	
	Debe	Haber	Debe	Haber	Debe	Haber
JOSE LUIS ESPINOZA	0.00	900.00	0.00	0.00	0.00	900.00
JESUS TIBURCIO ROMERO	0.00	50.00	0.00	0.00	0.00	50.00
ELVA CARRILLO ANDRADE	0.00	500.00	0.00	0.00	0.00	500.00
LORENA VILLASEÑOR BLANCO	0.00	100.00	0.00	0.00	0.00	100.00
OCHOA NEGRETE MA. DE JESUS	0.00	500.00	0.00	0.00	0.00	500.00
JUAN MANUEL ALVAREZ BARBOSA	0.00	20.00	0.00	0.00	0.00	20.00
ROSA EVELIA LARIOS NAVARRO	0.00	500.00	0.00	0.00	0.00	500.00
HERIBERTO RUJIZ ARAIZA	0.00	200.00	0.00	0.00	0.00	200.00
MARTIN ROSALES MEDINA	0.00	100.00	0.00	0.00	0.00	100.00
ALBERTO NUÑEZ PEREZ	0.00	3,000.00	0.00	0.00	0.00	3,000.00
NOEMI DIAZ TORRES	0.00	200.00	0.00	0.00	0.00	200.00
ISABEL LOPEZ CLAUDIO	0.00	300.00	0.00	0.00	0.00	300.00
MA. DE LA LUZ ORTEGA	0.00	158.00	0.00	0.00	0.00	158.00
JUANA LOPEZ REYES	0.00	1,700.00	0.00	0.00	0.00	1,700.00
JESUS RIVERA OLMOS	0.00	500.00	0.00	0.00	0.00	500.00
RUBEN CAMARENA	0.00	3,000.00	0.00	0.00	0.00	3,000.00
QUINTIN MEJIA ESCORCIA	0.00	151.00	0.00	0.00	0.00	151.00
BRUNO MOJICA DECENA	0.00	100.00	0.00	0.00	0.00	100.00
ENRIQUE CASTILLO HERNANDEZ	0.00	500.00	0.00	0.00	0.00	500.00
LEOPOLDO CHAVEZ FLORES	0.00	100.00	0.00	0.00	0.00	100.00
MARIA DEL ROSARIO LARIOS ROSALES	0.00	100.00	0.00	0.00	0.00	100.00
SOFIA LUNA ALCARAZ	232.00	0.00	0.00	0.00	232.00	0.00
EFRAIN VAZQUEZ LARIOS	0.00	13,300.00	0.00	0.00	0.00	13,300.00
GEORGE MONTES AGUSTIN	0.00	10,000.00	0.00	0.00	0.00	10,000.00
C.B.T.I.S. NO. 157	0.00	65.00	0.00	0.00	0.00	65.00
CHAVIRA ARCEO JOSE HECTOR	0.00	557.00	0.00	0.00	0.00	557.00
OSCAR RAMIREZ CARRILLO	0.00	8,050.00	0.00	0.00	0.00	8,050.00
WILVERT ANTONIO MAGALLON	0.00	3,502.00	0.00	0.00	0.00	3,502.00
JOSE APOLINAR SANCHEZ	0.00	6,000.00	0.00	0.00	0.00	6,000.00
JORGE ROMAN RODRIGUEZ MORALES	0.00	1,200.00	0.00	0.00	0.00	1,200.00
MARTHA PATRICIA RODRIGUEZ AVALOS	0.00	1,740.00	0.00	0.00	0.00	1,740.00
SECRETARIA DE DESARROLLO SOCIAL	6,665.10	0.00	0.00	0.00	6,665.10	0.00
SOCIEDAD COOPERATIVA DE AUTOTRANSPORTE COLIMA	0.00	8,700.00	0.00	2,800.00	0.00	11,500.00




MUNICIPIO DE COQUIMATLAN, COL.
Sistema Integral de Contabilidad Gubernamental
ANALISIS DE SALDOS CONTABLES
DEL 1 DE SEPTIEMBRE AL 30 DE SEPTIEMBRE DE 2022

Descripción	Saldo Anterior		Movimientos		Saldo Actual	
	Debe	Haber	Debe	Haber	Debe	Haber
PUEBLO-JUAREZ, S.C.L.						
MA. CONCEPCION MENDOZA ALVAREZ	0.00	11,136.45	0.00	0.00	0.00	11,136.45
GRACIELA MENDEZ VILLANUEVA	0.00	23,173.20	957.00	0.00	0.00	22,216.20
MARIA HERNADEZ GONZALEZ	0.00	3,712.00	0.00	0.00	0.00	3,712.00
LUIS GILBERTO PEREZ DE LEON ESPINOZA	0.00	2,099.83	0.00	0.00	0.00	2,099.83
MARIA CONCEPCION GOSCH MAASBERG	0.00	3,520.00	0.00	0.00	0.00	3,520.00
RAFAEL GARCIA GALINDO	0.00	40,872.58	0.00	0.00	0.00	40,872.58
SALVADOR FUENTES PEDROZA	0.00	2,570.00	0.00	0.00	0.00	2,570.00
MARIA TERESA CASTELLANOS REGALADO	0.00	11,600.00	0.00	0.00	0.00	11,600.00
ANDRES MENDEZ FLORES	0.00	10,160.00	0.00	0.00	0.00	10,160.00
JAVIER ORTIZ LONDAIZ	0.00	5,364.00	0.00	0.00	0.00	5,364.00
NETAHUALCOYOTL AMEZCUA RENTERIA	0.00	180,368.32	0.00	0.00	0.00	180,368.32
MIGUEL AVALOS VERDUZCO	0.00	8,216.00	0.00	0.00	0.00	8,216.00
MOLINA SANTOS ANA YOLANDA	0.00	777.20	0.00	0.00	0.00	777.20
OSCAR RIVERA PACHECO	0.00	11,600.00	0.00	0.00	0.00	11,600.00
GOBIERNO DEL ESTADO DE COLIMA	0.00	110,165.60	127,068.00	111,600.00	0.00	94,697.60
MA. CARMEN RAMIREZ BARRERA	0.00	52,500.00	0.00	0.00	0.00	52,500.00
PEDRO PUENTE PEREZ	0.00	2,099.60	0.00	0.00	0.00	2,099.60
SALVADOR PEREZ RAMOS	0.00	4,060.00	0.00	0.00	0.00	4,060.00
H. AYUNTAMIENTO DE COQUIMATLAN, COLIMA	730,000.00	0.00	0.00	0.00	730,000.00	0.00
RAFAEL MENDOZA GODINEZ	0.00	16,000.00	0.00	0.00	0.00	16,000.00
ANTONIO WALBERTO FLORES GARCIA	0.00	9,089.99	0.00	0.00	0.00	9,089.99
CERVEZAS CUAUJTEMOC MOCTEZUMA. S.A DE C.V.	0.00	18,405.47	0.00	0.00	0.00	18,405.47
DARIO MORALES JIMENEZ	0.00	15,960.00	0.00	0.00	0.00	15,960.00
FIDELINA HERNANDEZ MAGAÑA	0.00	4,000.00	0.00	0.00	0.00	4,000.00
M. ELENA MICHEL FLORES	0.00	3,700.00	0.00	0.00	0.00	3,700.00
INTERMEDIA SISTEM S.A. DE C.V.	0.00	28,600.00	0.00	0.00	0.00	28,600.00
LILIA GUADALUPE ESCOTO MAGAÑA	0.00	5,716.99	0.00	0.00	0.00	5,716.99
ABDON ROLON MACIEL	0.00	4,000.00	0.00	0.00	0.00	4,000.00
MAPFRE TEPEYAC, S.A.	0.00	15,986.65	0.00	0.00	0.00	15,986.65




MUNICIPIO DE COQUIMATLAN, COL.
Sistema Integral de Contabilidad Gubernamental
ANALISIS DE SALDOS CONTABLES
DEL 1 DE SEPTIEMBRE AL 30 DE SEPTIEMBRE DE 2022

Descripción	Saldo Anterior		Movimientos		Saldo Actual	
	Debe	Haber	Debe	Haber	Debe	Haber
MA. DEL ROSARIO GUERRERO MEJIA	0.00	580.00	0.00	0.00	0.00	580.00
JOSE ANTONIO REYES GODINEZ	0.00	36,303.38	0.00	0.00	0.00	36,303.38
JEVER RODRIGUEZ LLAMAS	0.00	690.00	0.00	0.00	0.00	690.00
LUIS FRANCISCO LOPEZ MONTAÑO	0.00	41,620.00	0.00	0.00	0.00	41,620.00
MARIA GUADALUPE ROMERO GUZMAN	0.00	4,420.00	0.00	0.00	0.00	4,420.00
PLASENCIA ACUEDUCTO SA DE CV	0.00	895.00	0.00	0.00	0.00	895.00
SEGUROS MAFRE TEPEYAC S.A.	0.00	79,683.70	0.00	0.00	0.00	79,683.70
MARCELINA FLORES VARGAS	0.00	5,500.00	0.00	0.00	0.00	5,500.00
LUIS JORGE ORTIZ PICHARDO	0.00	479.08	0.00	0.00	0.00	479.08
CASA GALLARDO, S.A. DE C.V.	0.00	13,677.56	0.00	0.00	0.00	13,677.56
CARLOS ENRIQUE MONTES MICHEL	0.00	4,950.00	0.00	0.00	0.00	4,950.00
JOSE FORTUNATO GONZALEZ SOLIS	0.00	6,194.40	0.00	0.00	0.00	6,194.40
ANGEL ALFARO MARTINEZ	0.00	4,710.20	0.00	0.00	0.00	4,710.20
MARIA GUADALUPE AGUILERA LARA	0.00	1,300.00	0.00	0.00	0.00	1,300.00
HENRRY GAUDENCIO TEMA GONZALEZ	0.00	5,380.00	0.00	0.00	0.00	5,380.00
SALVADOR CALVARIO RODRIGUEZ	0.00	208.80	0.00	0.00	0.00	208.80
PROCOMEX COLIMA, S.A. DE C.V.	0.00	533.99	0.00	0.00	0.00	533.99
BLANCA LORENA LLAMAS CONTRERAS	0.00	4,703.05	9,453.13	9,453.13	0.00	4,703.05
MARIA DE LOURDES MATA RODRIGUEZ	0.00	1,450.00	0.00	0.00	0.00	1,450.00
INFRA S.A. DE C.V.	0.00	440.92	0.00	0.00	0.00	440.92
YOLANDA MORENO RENTERIA	0.00	556.80	0.00	0.00	0.00	556.80
FRANCISCO JAVIER REA MINUJO	0.00	45,000.00	0.00	0.00	0.00	45,000.00
ARJA CONSULTORES, S.C.	0.00	71,066.98	0.00	0.00	0.00	71,066.98
AARON PEREZ ORTEGA	0.00	10,440.00	0.00	0.00	0.00	10,440.00
HORACIO NARANJO GARIBAY	0.00	33,060.00	0.00	0.00	0.00	33,060.00
LUIS RINCON AGUILAR	0.00	11,730.00	4,114.00	4,664.00	0.00	12,280.00
HUGO ALEJANDRO CASTILLO JUAREZ	0.00	0.00	0.00	8,340.01	0.00	8,340.01
FERNANDO ORTIZ PEREZ	0.00	6,090.00	0.00	0.00	0.00	6,090.00
PEREZ DE LA MORA, S.A. DE C.V.	0.00	1,005.96	0.00	0.00	0.00	1,005.96
BMC DE COLIMA, S.A. DE C.V.	0.00	1,320.00	0.00	0.00	0.00	1,320.00
FESTIMUNDO, S.A. DE C.V.	0.00	232.00	0.00	0.00	0.00	232.00
CESAR BARRETO VIELMAS	0.00	4,176.00	0.00	0.00	0.00	4,176.00




MUNICIPIO DE COQUIMATLAN, COL.
Sistema Integral de Contabilidad Gubernamental
ANALISIS DE SALDOS CONTABLES
DEL 1 DE SEPTIEMBRE AL 30 DE SEPTIEMBRE DE 2022

Descripción	Saldo Anterior		Movimientos		Saldo Actual	
	Debe	Haber	Debe	Haber	Debe	Haber
BATERIAS Y ACCESORIOS DE COLIMA, S.A. DE C.V.	0.00	3,757.92	1,044.00	1,044.00	0.00	3,757.92
SUCESORES DE DONACIANO TERRONES SERRANO	0.00	1,025.00	0.00	0.00	0.00	1,025.00
GUILLERMO MUÑOZ OLAGUE	0.00	3,000.00	0.00	0.00	0.00	3,000.00
MA. TERESA TORRES ALCARAZ	0.00	1,650.00	0.00	0.00	0.00	1,650.00
EDGAR VALDIVIA CARBAJAL	0.00	1,800.00	0.00	0.00	0.00	1,800.00
JUAN GABRIEL DE LA VEGA VADILLO	0.00	406.00	0.00	0.00	0.00	406.00
PUCOMA S.C.	0.00	6,700.00	0.00	0.00	0.00	6,700.00
CARLOS CASTILLO HERNANDEZ	0.00	2,900.00	0.00	0.00	0.00	2,900.00
IRMA PATRICIA CRUZ IGLESIAS	0.00	8,700.00	0.00	0.00	0.00	8,700.00
ALICIA VELAZCO VACA	0.00	6,902.00	0.00	0.00	0.00	6,902.00
ELIAS RAMIREZ GALINDO	0.00	8,120.00	0.00	0.00	0.00	8,120.00
OFITEC TECNOLOGIA S.A. DE C.V.	0.00	3,803.64	3,803.64	0.00	0.00	0.00
ELECTRONICA SATURNO DE COLIMA, S.A. DE C.V.	0.00	12,045.00	0.00	0.00	0.00	12,045.00
TIENDAS CUPRUM S.A. DE C.V.	0.00	1,578.06	0.00	0.00	0.00	1,578.06
MARTHA OROZCO SANTA ANA	0.00	1,067.20	0.00	0.00	0.00	1,067.20
RAFAEL BATISTA REYES	0.00	6,000.00	0.00	0.00	0.00	6,000.00
FRANCISCO HARO RUIZ	0.00	2,204.00	0.00	0.00	0.00	2,204.00
CARNES ASADAS LAS BRASAS, S.A. DE C.V.	0.00	5,641.00	0.00	0.00	0.00	5,641.00
SUPER TALLERES COLIMA, S.A. DE C.V.	0.00	22,422.80	0.00	0.00	0.00	22,422.80
GUTIERREZ HERNANDEZ ARTURO	0.00	6,000.00	0.00	0.00	0.00	6,000.00
CIS DEL PACIFICO, S.A. DE C.V.	0.00	1,973.16	0.00	0.00	0.00	1,973.16
JOSE ALBERTO ANGUIANO SILVA	0.00	15,000.00	0.00	0.00	0.00	15,000.00
VICENTE ESPINOZA DENIZ	0.00	22,000.08	0.00	0.00	0.00	22,000.08
JANETH OCEGUERA MENDOZA	0.00	19,894.00	0.00	0.00	0.00	19,894.00
AUTOPARTES JIMENEZ S.A. DE C.V.	0.00	958.64	0.00	0.00	0.00	958.64
COMUNIDAD FRATERNA POR UNA VIDA MEJOR, I.A.P.	0.00	420.00	0.00	0.00	0.00	420.00
AUTOPARTES ELECTRICAS KIKO S.A. DE C.V.	0.00	5,036.27	0.00	0.00	0.00	5,036.27
VICTORIA OROZCO RANGEL	0.00	31,917.98	0.00	0.00	0.00	31,917.98
CECILIO PIMENTEL OROZCO	0.00	62,645.35	0.00	0.00	0.00	62,645.35
DULCES TIPICOS REGIONALES REYES SA DE CV	0.00	3,357.99	0.00	0.00	0.00	3,357.99




MUNICIPIO DE COQUIMATLAN, COL.
Sistema Integral de Contabilidad Gubernamental
ANALISIS DE SALDOS CONTABLES
DEL 1 DE SEPTIEMBRE AL 30 DE SEPTIEMBRE DE 2022

Descripción	Saldo Anterior		Movimientos		Saldo Actual	
	Debe	Haber	Debe	Haber	Debe	Haber
JUAN GABRIEL NUÑEZ BAUTISTA	0.00	108,487.00	0.00	0.00	0.00	108,487.00
SANDRA IVETTE VENEGAS ZEPEDA	0.00	1,920.00	0.00	0.00	0.00	1,920.00
JUAN PIZANO ANDRADE	0.00	1,622.84	0.00	0.00	0.00	1,622.84
BERENICE HERNANDEZ REYES	0.00	1,740.00	0.00	0.00	0.00	1,740.00
GARMU GRUPO ENERGETICOS S.A. DE C.V.	0.00	52,556.00	0.00	0.00	0.00	52,556.00
GRACIELA GEORGE DENIZ	0.00	1,160.00	0.00	0.00	0.00	1,160.00
SECRETARIA DE HACIENDA Y CREDITO PUBLICO	0.00	0.00	321,735.00	321,735.00	0.00	0.00
VEVIC COMERCIALIZADORA S.A. DE C.V.	0.00	14,655.44	0.00	0.00	0.00	14,655.44
MA. DE LOURDES AZAHEL LLERENAS OROZCO	0.00	7,250.00	0.00	0.00	0.00	7,250.00
7 DOS COMUNICACION S.A. DE C.V.	0.00	2,500.00	0.00	0.00	0.00	2,500.00
HECTOR MANUEL URIBE HERNANDEZ	0.00	19,488.00	0.00	0.00	0.00	19,488.00
JOSE DE JESUS ORNELAS ARREOLA	0.00	2,958.00	0.00	0.00	0.00	2,958.00
ISRAEL MARIA CONTRERAS	0.00	0.00	6,960.00	6,960.00	0.00	0.00
CFESUMINISTRADOR DE SERVICIOS BASICOS	0.00	42,520.07	350,360.65	350,360.65	0.00	42,520.07
JESUS MURGUJA ESTRADA	0.00	1,740.00	0.00	0.00	0.00	1,740.00
SANDRA ELIZABET CONTRERAS OCHOA	0.00	5,005.00	0.00	0.00	0.00	5,005.00
MA. VERENICE DIAZ GAITAN	0.00	682.08	7,130.09	17,188.09	0.00	10,740.08
OSCAR MARTIN SERRANO GARCIA	0.00	0.00	1,208.00	1,208.00	0.00	0.00
MA ISABEL MARTINEZ GARCIA	0.00	1,999.84	0.00	0.00	0.00	1,999.84
JORGE MANUEL PADILLA CONTRERAS	0.00	300,000.00	0.00	0.00	0.00	300,000.00
JOSE ENRIQUE ANAYA SILVA	0.00	12,400.00	0.00	0.00	0.00	12,400.00
MUNICIPIO DE CUAUHEMOC COLIMA	0.00	20,000.00	0.00	0.00	0.00	20,000.00
J. JESUS ZAMORA VACA	0.00	8,800.00	0.00	0.00	0.00	8,800.00
BRYAN PALOMINO ANAYA	0.00	18,471.21	0.00	0.00	0.00	18,471.21
CESAR FERNANDO GONZALEZ CERVANTES	0.00	2,088.00	0.00	0.00	0.00	2,088.00
PEDRO PEREZ PRECIADO	0.00	1,500.00	0.00	0.00	0.00	1,500.00
JESUS DANIEL VIRGEN MORENO	0.00	3,294.40	0.00	0.00	0.00	3,294.40
JOSE CRUZ TENE RAMIREZ	0.00	6,380.00	0.00	0.00	0.00	6,380.00




MUNICIPIO DE COQUIMATLAN, COL.
Sistema Integral de Contabilidad Gubernamental
ANALISIS DE SALDOS CONTABLES
DEL 1 DE SEPTIEMBRE AL 30 DE SEPTIEMBRE DE 2022

Descripción	Saldo Anterior		Movimientos		Saldo Actual	
	Debe	Haber	Debe	Haber	Debe	Haber
MA. CARMEN GALLEGOS PEREZCHICA	0.00	1,844.40	0.00	0.00	0.00	1,844.40
VILLA HERMOSA GRANJAS SA DE CV	0.00	1,614.00	0.00	0.00	0.00	1,614.00
AZUCENA DE JESUS MENDOZA ZAMORA	0.00	1,400.00	0.00	0.00	0.00	1,400.00
J. PEDRO CHIPRES ROMERO	0.00	4,640.00	0.00	0.00	0.00	4,640.00
LOS NARANJOS CAMPESTRE SA DE CV	0.00	2,696.00	0.00	0.00	0.00	2,696.00
GUILLERMO RAMIREZ VELASCO	0.00	3,978.80	0.00	0.00	0.00	3,978.80
MELINA VEGA CARRILLO	0.00	19,869.57	0.00	0.00	0.00	19,869.57
GENARO GONZALEZ GAITAN	0.00	0.00	7,888.52	7,888.52	0.00	0.00
IRMA VENTURA CISNEROS	0.00	0.00	9,137.93	9,137.93	0.00	0.00
RAMON CASTELLANOS BARAJAS	0.00	39,800.00	245,739.00	324,425.00	0.00	118,486.00
COORDENADA HACEMOS TU PROYECTO REALIDAD SA DE CV	0.00	9,280.00	9,280.00	0.00	0.00	0.00
FORMAS IMPRESAS TAPATIAS SA DE CV	0.00	0.00	0.00	4,443.96	0.00	4,443.96
LEONARDO ANDRADE ORTIZ	0.00	0.00	4,176.00	4,176.00	0.00	0.00
MIGUEL ANGEL ZAMORA JIMENEZ	0.00	0.00	35,000.00	35,000.00	0.00	0.00
PROVEEDORES POR ARRENDAMIENTOS	0.00	23,424.67	0.00	0.00	0.00	23,424.67
BEAS CORONA EMMA	0.00	3,033.00	0.00	0.00	0.00	3,033.00
EDITH CASTILLO ESPINOSA	0.00	1,000.00	0.00	0.00	0.00	1,000.00
LEPE HERRERA JOSE ANTONIO	0.00	3,213.20	0.00	0.00	0.00	3,213.20
CASTAÑEDA DOZAL ADELINA	0.00	2,262.00	0.00	0.00	0.00	2,262.00
CASTAÑEDA DOZAL GUSTAVO	0.00	13,076.47	0.00	0.00	0.00	13,076.47
SERRANO AHUMADA RAMON	3,000.00	0.00	0.00	0.00	3,000.00	0.00
LETICIA MONTES RAMIREZ	0.00	3,840.00	0.00	0.00	0.00	3,840.00
ADEFAS	6,256,875.85	0.00	0.00	0.00	6,256,875.85	0.00
ADEFAS	6,256,875.85	0.00	0.00	0.00	6,256,875.85	0.00
CONTRATISTAS POR OBRAS PÚBLICAS POR PAGAR A CORTO PLAZO	0.00	625,799.90	1,864,097.12	4,027,714.83	0.00	2,789,417.61
CONTRATISTAS DE OBRAS DE PRESUPUESTO ANUAL	0.00	619,469.59	1,129,293.41	3,292,911.12	0.00	2,783,087.30
CONTRATISTAS DE OBRA PÚBLICA CON RECURSOS FAISM	0.00	499,425.47	392,311.94	1,805,600.15	0.00	1,912,713.68
ANA MARIA QUIROZ RODRIGUEZ	0.00	9,559.49	13,072.16	13,267.89	0.00	9,755.22
EDGAR RENE CRUZ BENAVIDES	20,000.00	0.00	0.00	0.00	20,000.00	0.00




MUNICIPIO DE COQUIMATLAN, COL.
Sistema Integral de Contabilidad Gubernamental
ANALISIS DE SALDOS CONTABLES
DEL 1 DE SEPTIEMBRE AL 30 DE SEPTIEMBRE DE 2022

Descripción	Saldo Anterior		Movimientos		Saldo Actual	
	Debe	Haber	Debe	Haber	Debe	Haber
CORPORATIVO ELECTRICO TAPATIO, S.A. DE C.V.	0.00	54,346.00	0.00	0.00	0.00	54,346.00
SIGPOT	0.00	212,104.23	0.00	0.00	0.00	212,104.23
DESARROLLO DE INFRAESTRUCTURA ELECTRICA Y CIVIL FL S.A. DE C.V.	0.00	0.00	0.00	468,407.77	0.00	468,407.77
GRUPO VIDRIERO DEL PACIFICO S.A. DE C.V.	0.00	216,124.48	279,171.81	63,047.33	0.00	0.00
JOSE ANTONIO CARDENAS SANCHEZ	0.00	27,291.27	100,067.97	72,776.70	0.00	0.00
MARIO CEBALLOS GOMEZ	0.00	0.00	0.00	512,704.15	0.00	512,704.15
RICARDO OCHOA HERNANDEZ	0.00	0.00	0.00	179,706.55	0.00	179,706.55
CONSTRUCCIONES Y SERVICIOS ALIANZA S.A. DE C.V.	0.00	0.00	0.00	196,848.20	0.00	196,848.20
REALCE COLIMA CONSTRUCCIONES S.A. DE C.V.	0.00	0.00	0.00	298,841.56	0.00	298,841.56
CONTRATISTAS DE OBRA PUBLICA CON RECURSOS TRANSFERIDOS DE PROGRAMA HABITAT	0.00	0.00	617,954.12	1,187,669.91	0.00	569,715.79
MORALES ARMENTA CONSTRUCCIONES S.A DE C.V.	0.00	0.00	617,954.12	1,187,669.91	0.00	569,715.79
CONTRATISTAS DE OBRA PUBLICA CON RECURSOS TRANSFERIDOS DEL PROGRAMA FOPEDEP	0.00	120,044.12	119,027.35	299,641.06	0.00	300,657.83
CASTILLO TRINIDAD Y ASOCIADOS S.A DE C.V.	0.00	10,274.05	0.00	0.00	0.00	10,274.05
AZTECAS CONSORCIO INDUSTRIAL S.A DE C.V.	0.00	754.00	0.00	0.00	0.00	754.00
JESUS MENDOZA DE HOYOS CONSTRUCCIONES MARAL FD SA DE CV	10.00	0.00	0.00	0.00	10.00	0.00
CONSTRUCCIONES MARAL FD SA DE CV	0.00	119,027.35	119,027.35	299,641.06	0.00	299,641.06
EXCAVACIONES PROFESIONALES, S.A. DE C.V.	10,001.28	0.00	0.00	0.00	10,001.28	0.00
CONTRATISTAS DE OBRA HECTOR AUGUSTO MORALES ARMENTA	0.00	6,330.31	734,803.71	734,803.71	0.00	6,330.31
FRANCISCO ELIZALDE TREJO JEMEHO SA DE CV	0.00	0.00	0.00	734,803.71	0.00	0.00
FRANCISCO ELIZALDE TREJO JEMEHO SA DE CV	0.00	1,296.72	0.00	0.00	0.00	1,296.72
JEMEHO SA DE CV	0.00	5,033.59	0.00	0.00	0.00	5,033.59




MUNICIPIO DE COQUIMATLAN, COL.
 Sistema Integral de Contabilidad Gubernamental
ANALISIS DE SALDOS CONTABLES
DEL 1 DE SEPTIEMBRE AL 30 DE SEPTIEMBRE DE 2022

Descripción	Saldo Anterior		Movimientos		Saldo Actual	
	Debe	Haber	Debe	Haber	Debe	Haber
TRANSFERENCIAS OTORGADAS POR PAGAR A CORTO PLAZO	0.00	407,876.25	726,578.00	693,778.00	0.00	375,076.25
TRANSFERENCIAS INTERNAS OTORGADAS A ENTIDADES PARAESTATALES/PARAMUNICIP NO EMPRESARIALES Y NO FINANCIERAS	0.00	129,000.00	0.00	0.00	0.00	129,000.00
AGUSTIN GEORGE GALLARDO	15,000.00	0.00	0.00	0.00	15,000.00	0.00
JOSE GUADALUPE BENAVIDES FLORIAN	0.00	144,000.00	0.00	0.00	0.00	144,000.00
AYUDAS SOCIALES A PERSONAS FÍSICAS	0.00	23,404.00	29,500.00	29,500.00	0.00	23,404.00
PAULINA VALENCIA CORTES	0.00	5,000.00	0.00	0.00	0.00	5,000.00
MA DEL SOCORRO HUERTA VAZQUEZ	0.00	16,200.00	4,500.00	4,500.00	0.00	16,200.00
FLORENCIO MENDEZ GUTIERREZ	0.00	8,300.00	0.00	0.00	0.00	8,300.00
MARIA DOLORES OLIVARES MICHEL	0.00	8,000.00	0.00	0.00	0.00	8,000.00
MARIA DOLORES OLIVARES MICHEL	8,000.00	0.00	0.00	0.00	8,000.00	0.00
SUSANA LETICIA HDEZ. RODRIGUEZ	1,800.00	0.00	0.00	0.00	1,800.00	0.00
MARIA CARDENAS OCARANZA	1,500.00	0.00	0.00	0.00	1,500.00	0.00
MUNGUJA LOPEZ ANA MARIA	3,000.00	0.00	0.00	0.00	3,000.00	0.00
ESPINOZA GOMEZ GLORIA MARINA	2,500.00	0.00	0.00	0.00	2,500.00	0.00
JUAN ROSARIO PALACIOS GONZÁLEZ	2,000.00	0.00	0.00	0.00	2,000.00	0.00
MAGAÑA RODRIGUEZ FRANCISCO	570.00	0.00	0.00	0.00	570.00	0.00
CORTES AVALOS MARIO	0.00	1,680.00	0.00	0.00	0.00	1,680.00
JOSE LUJIS CONTRERAS DE JESUS	2,800.00	0.00	0.00	0.00	2,800.00	0.00
MIGUEL LEON BALTAZAR	4,500.00	0.00	0.00	0.00	4,500.00	0.00
JOAQUIN LARIOS NERI	0.00	2,494.00	0.00	0.00	0.00	2,494.00
ELENA LOPEZ REYES	0.00	400.00	0.00	0.00	0.00	400.00
ANDREA JOSELIN MARTINEZ SANCHEZ	0.00	1,000.00	0.00	0.00	0.00	1,000.00
DAMASO MENDOZA GOMEZ	0.00	1,000.00	0.00	0.00	0.00	1,000.00
HUMBERTO MANUEL ROSADO ARAUJO	0.00	1,000.00	0.00	0.00	0.00	1,000.00
JESUS ALBERTO RENTERIA GUTIERREZ	0.00	1,000.00	0.00	0.00	0.00	1,000.00
JORGE VILLASEÑOR CARDENAS	0.00	1,000.00	0.00	0.00	0.00	1,000.00
JOSE MARIA CASTELLANOS	0.00	1,000.00	0.00	0.00	0.00	1,000.00




MUNICIPIO DE COQUIMATLAN, COL.
 Sistema Integral de Contabilidad Gubernamental
ANALISIS DE SALDOS CONTABLES
DEL 1 DE SEPTIEMBRE AL 30 DE SEPTIEMBRE DE 2022

Descripción	Saldo Anterior		Movimientos		Saldo Actual	
	Debe	Haber	Debe	Haber	Debe	Haber
HERMANDEZ						
EDUARDO PAULINO BARRETO	0.00	2,000.00	0.00	0.00	0.00	2,000.00
CAMPOS						
ADRIANA CHAVEZ VILLAVICENCIO	0.00	0.00	25,000.00	25,000.00	0.00	0.00
AYUDAS SOCIALES A INSTITUCIONES	0.00	255,472.25	697,078.00	664,278.00	0.00	222,672.25
DIF MUNICIPAL COQUIMATLAN	0.00	126,839.45	697,078.00	664,278.00	0.00	94,039.45
PATRONATO DEL CUERPO DE BOMBEROS COLIMA .A.C.	0.00	128,632.80	0.00	0.00	0.00	128,632.80
RETENCIONES Y CONTRIBUCIONES POR PAGAR A CORTO PLAZO Y PROVEEDORES	0.00	21,277,918.72	1,326,220.76	1,130,505.15	0.00	21,082,203.11
RETENCIONES A CONTRATISTAS	0.00	1,836,414.39	18,524.05	12,784.44	0.00	1,830,674.78
RETENCIONES A CONTRATISTAS	0.00	1,830,404.68	17,507.80	11,889.87	0.00	1,824,786.75
0.05 % INSPECCION Y VIGILANCIA (EJERCICIO 2017 Y ANTERIORES)	0.00	388,966.47	0.00	0.00	0.00	388,966.47
0.05% CONSTRUCCION Y MANTENIMIENTO (EJERCICIO 2017 Y ANTERIORES)	0.00	241,453.24	0.00	0.00	0.00	241,453.24
1 % DE OBRAS DE BENEFICIO SOCIAL (EJERCICIO 2017 Y ANTERIORES)	0.00	591,803.79	0.00	0.00	0.00	591,803.79
0.05% C.M.I.C. (EJERCICIO 2017 Y ANTERIORES)	0.00	39,089.72	0.00	0.00	0.00	39,089.72
2 AL MILLAR (EJERCICIO 2017 Y ANTERIORES)	0.00	129,482.83	0.00	0.00	0.00	129,482.83
.1 % AUDITORIA SUPERIOR DE LA FEDERACION (EJERCICIO 2017 Y ANTERIORES)	0.00	20,182.75	0.00	0.00	0.00	20,182.75
5% AL MILL. INSPECCION Y VIGILANCIA SEFUPU (EJERCICIO 2017 Y ANTERIORES)	0.00	4,284.37	0.00	0.00	0.00	4,284.37
5\$ AL MILL. MANTENIMNETO DE AREAS RECREATIVAS (EJERCICIO 2017 Y ANTERIORES)	0.00	6,365.48	0.00	0.00	0.00	6,365.48
5 AL MILLAR CONSTRUCCION Y MANTENIMIENTO DE AREAS RECREATIVAS	0.00	109,738.92	17,080.80	10,752.03	0.00	103,410.15
FAIS - 5 AL MILLAR CONSTRUCCION Y	0.00	36,165.42	17,080.80	10,752.03	0.00	29,836.65




MUNICIPIO DE COQUIMATLAN, COL.
Sistema Integral de Contabilidad Gubernamental
ANALISIS DE SALDOS CONTABLES
DEL 1 DE SEPTIEMBRE AL 30 DE SEPTIEMBRE DE 2022

Descripción	Saldo Anterior		Movimientos		Saldo Actual	
	Debe	Haber	Debe	Haber	Debe	Haber
MANTENIMIENTO DE AREAS RECREATIVAS	0.00	50,332.09	0.00	0.00	0.00	50,332.09
PROYECTOS REGIONALES - 5 AL MILLAR CONSTRUCCION Y MANTENIMIENTO DE AREAS RECREATIVAS	0.00	10,334.21	0.00	0.00	0.00	10,334.21
PROAGUA APAUR-5 AL MILLAR CONSTRUCCION Y MANTENIMIENTO DE AREAS RECREATIVAS	0.00	12,907.20	0.00	0.00	0.00	12,907.20
5 AL MILLAR INSPECCION Y VIGILANCIA	0.00	263,808.39	0.00	0.00	0.00	263,808.39
FAIS - 5 AL MILLAR INSPECCION Y VIGILANCIA	0.00	190,234.89	0.00	0.00	0.00	190,234.89
PROYECTOS REGIONALES - 5 AL MILLAR INSPECCION Y VIGILANCIA	0.00	50,332.09	0.00	0.00	0.00	50,332.09
PROAGUA APAUR-5 AL MILLAS INPSECCION Y VIGILANCIA	0.00	10,334.21	0.00	0.00	0.00	10,334.21
PROAGUA APAURAL-5 AL MILLAR INSPECCION Y VIGILANCIA	0.00	12,907.20	0.00	0.00	0.00	12,907.20
RETENCION POR PENALIZACION DE OBRA	0.00	34,802.03	0.00	0.00	0.00	34,802.03
FAIS 1.25% RESICO	0.00	426.69	427.00	1,137.84	0.00	1,137.53
FAIS 1.25% RESICO	0.00	426.69	427.00	1,137.84	0.00	1,137.53
RETENCIONES A PROVEEDORES	0.00	6,009.71	1,016.25	894.57	0.00	5,888.03
RETENCION DE ISR A PROVEEDORES (RESICO)	0.00	147.36	154.25	32.50	0.00	25.61
RETENCION DE ISR POR ARRENDAMIENTO	0.00	862.35	862.00	862.07	0.00	862.42
RETENCION POR HONORARIOS	0.00	5,000.00	0.00	0.00	0.00	5,000.00
RETENCIONES SOBRE REMUNERACIONES AL PERSONAL, DISTINTAS A IMPUESTOS	0.00	6,930,201.38	623,980.21	600,110.67	0.00	6,906,331.84




MUNICIPIO DE COQUIMATLAN, COL.
Sistema Integral de Contabilidad Gubernamental
ANÁLISIS DE SALDOS CONTABLES
DEL 1 DE SEPTIEMBRE AL 30 DE SEPTIEMBRE DE 2022

Descripción	Saldo Anterior		Movimientos		Saldo Actual	
	Debe	Haber	Debe	Haber	Debe	Haber
RETENCIONES POR PRÉSTAMOS DE LA DIRECCIÓN DE PENSIONES	14,851.18	0.00	287,051.31	262,786.45	39,116.04	0.00
RETENCIONES POR CUOTAS Y APORTACIONES SINDICALES	0.00	5,840,812.00	78,895.89	78,895.89	0.00	5,840,812.00
CUOTA SINDICAL	1,847,478.46	0.00	0.00	0.00	1,847,478.46	0.00
10% FONDO DE AHORRO	0.00	5,266,633.33	0.00	0.00	0.00	5,266,633.33
DESCUENTO SINDICAL	0.00	2,084,901.13	78,895.89	78,895.89	0.00	2,084,901.13
BONO DE AHORRO	0.00	336,756.00	0.00	0.00	0.00	336,756.00
RETENCIONES POR PENSIONES ALIMENTICIAS	183,989.78	0.00	32,220.02	33,176.97	183,032.83	0.00
RETENCION VIA NOMINA	183,989.78	0.00	32,220.02	33,176.97	183,032.83	0.00
PENSION ALIMENTICIA						
OTRAS RETENCIONES VÍA NÓMINA	0.00	1,288,230.34	225,812.99	225,251.36	0.00	1,287,668.71
INFONACOT	193,350.57	0.00	0.00	0.00	193,350.57	0.00
PROMOBIEN	98,050.45	0.00	0.00	0.00	98,050.45	0.00
PRESTAMO EMPRESA	0.00	11,142.96	0.00	0.00	0.00	11,142.96
PRESTAMO CAJA 15 DE MAYO	0.00	14,787.00	0.00	0.00	0.00	14,787.00
PROGRAMA APOYO	0.00	188,470.00	0.00	0.00	0.00	188,470.00
SEGURO DE VIDA	0.00	348,258.78	0.00	0.00	0.00	348,258.78
PRESTAMO CAJA POPULAR LA PROVIDENCIA	0.00	618,791.80	0.00	0.00	0.00	618,791.80
RETENCIONES PARA EL PARTIDO	0.00	626,217.19	0.00	7,957.04	0.00	634,174.23
DESCUENTOS NOMINALES	228,036.37	0.00	225,812.99	217,294.32	236,555.04	0.00
RETENCIONES SOBRE REMUNERACIONES AL PERSONAL POR ISR POR ENTERAR	0.00	12,672,047.57	320,298.00	307,549.00	0.00	12,659,298.57
RETENCIÓN DE IMPUESTO SOBRE LA RENTA	0.00	12,852,419.59	320,298.00	307,549.00	0.00	12,839,670.59
PAGO DE SUBSIDIO AL EMPLEO	180,372.02	0.00	0.00	0.00	180,372.02	0.00
CONTRIBUCIONES FEDERALES	160,744.62	0.00	363,418.50	210,061.04	314,102.08	0.00
INSTITUTO MEXICANO DEL SEGURO SOCIAL	160,744.62	0.00	363,418.50	210,061.04	314,102.08	0.00
DEVOLUCIONES DE LA LEY DE INGRESO POR PAGAR A CORTO PLAZO	0.00	108,627.99	0.00	0.00	0.00	108,627.99
DEVOLUCIONES A LA LEY DE INGRESOS DEL EJERCICIO ACTUAL	0.00	108,627.99	0.00	0.00	0.00	108,627.99




MUNICIPIO DE COQUIMATLAN, COL.
Sistema Integral de Contabilidad Gubernamental
ANALISIS DE SALDOS CONTABLES
DEL 1 DE SEPTIEMBRE AL 30 DE SEPTIEMBRE DE 2022

Descripción	Saldo Anterior		Movimientos		Saldo Actual	
	Debe	Haber	Debe	Haber	Debe	Haber
PAULA DELIA CASTILLO ANGULO	118.16	0.00	0.00	0.00	118.16	0.00
MANUEL ALFONSO DE JESUS MORALES	920.70	0.00	0.00	0.00	920.70	0.00
ALBERTO JAVIER AHUMADA MEDINA	0.00	109,666.97	0.00	0.00	0.00	109,666.97
GOBIERNO DEL ESTADO DE COLIMA	0.12	0.00	0.00	0.00	0.12	0.00
OTRAS CUENTAS POR PAGAR A CORTO PLAZO	0.00	2,468,797.85	39,053.28	38,386.55	0.00	2,468,131.12
CUENTAS POR PAGAR POR PRÉSTAMOS OTORGADOS A EMPLEADOS Y FUNCIONARIOS	0.00	2,933,590.01	0.00	0.00	0.00	2,933,590.01
CUENTAS POR PAGAR A FUNCIONARIOS	0.00	2,383,886.16	0.00	0.00	0.00	2,383,886.16
PROVISION AGUINALDO DE CONFIANZA	391,533.05	0.00	0.00	0.00	391,533.05	0.00
PROVISION APOYOS DE CABILDO	0.00	491,669.36	0.00	0.00	0.00	491,669.36
PROVISION DE PRESTACIONES PENDIENTES DE CUBRIR 2014	44,481.97	0.00	0.00	0.00	44,481.97	0.00
PROVISION DE NOMINAS	0.00	4,348,339.15	0.00	0.00	0.00	4,348,339.15
PROVISIONES PENDIENTE DE CUBRIR 2016 (PERSONAL)	2,245,261.77	0.00	0.00	0.00	2,245,261.77	0.00
COMPENSACIONES POR PAGAR	0.00	154,095.66	0.00	0.00	0.00	154,095.66
PROVISION POR PAGAR NOMINAS	0.00	71,058.78	0.00	0.00	0.00	71,058.78
CUENTAS POR PAGAR A OTROS TRABAJADORES	0.00	549,703.85	0.00	0.00	0.00	549,703.85
SUELDOS POR PAGAR	0.00	549,703.85	0.00	0.00	0.00	549,703.85
PAGO POR RETENCIONES DE SERVICIOS PERSONALES	464,792.16	0.00	39,053.28	38,386.55	0.00	0.00
ENRIQUE ALEJANDRO PRECIADO URISTA	0.00	211,786.92	0.00	0.00	0.00	211,786.92
CAJA POPULAR LA PROVIDENCIA	455,123.02	0.00	0.00	0.00	455,123.02	0.00
CAJA POPULAR 15 DE MAYO SC DE AP DE RL DE CV	8,077.00	0.00	0.00	0.00	8,077.00	0.00
OFELIA ANTONIO OCARANZA	500.00	0.00	0.00	0.00	500.00	0.00
MA. CARMEN NUÑEZ ESPINOZA	0.00	1,757.67	4,668.40	4,668.40	0.00	1,757.67
RETENCION ELABORACION DEL PLAN DE PREVISION SOCIAL	219,531.39	0.00	0.00	0.00	219,531.39	0.00
MAYRA LIZETH MARIANO REBOLLEDO	1,145.00	0.00	0.00	0.00	1,145.00	0.00




MUNICIPIO DE COQUIMATLAN, COL.
Sistema Integral de Contabilidad Gubernamental
ANALISIS DE SALDOS CONTABLES
DEL 1 DE SEPTIEMBRE AL 30 DE SEPTIEMBRE DE 2022

Descripción	Saldo Anterior		Movimientos		Saldo Actual	
	Debe	Haber	Debe	Haber	Debe	Haber
SANDRA AZUCENA ALELHI RAMIREZ GUZMAN	0.00	0.00	3,611.40	3,611.40	0.00	0.00
GUADALUPE DEL ROSARIO HUERTA VAZQUEZ	0.00	0.00	4,890.24	4,890.24	0.00	0.00
SAMANTHA GUADALUPE MEJIA ROSALES	0.00	0.00	1,936.10	1,936.10	0.00	0.00
PATRICIA ALELI ZEPEDA CONTRERAS	0.00	0.00	5,420.24	5,420.24	0.00	0.00
MARIA ISABEL PLAZOLA CERVANTES	0.00	1,673.45	0.00	0.00	0.00	1,673.45
EUGENIA SUAREZ MENDOZA	0.00	0.00	2,462.32	2,462.32	0.00	0.00
JOSE GUADALUPE MAGAÑA CERVANTES	0.00	0.00	5,186.10	5,186.10	0.00	0.00
LAURA ELISA ALEMAN LEON	0.00	4,366.21	6,833.26	6,166.53	0.00	3,699.48
LILIA PAULINA EUSEBIO SANCHEZ	0.00	0.00	4,045.22	4,045.22	0.00	0.00
DOCUMENTOS POR PAGAR A CORTO PLAZO	0.00	74,274.31	0.00	0.00	0.00	74,274.31
OTROS DOCUMENTOS POR PAGAR A CORTO PLAZO	0.00	74,274.31	0.00	0.00	0.00	74,274.31
NOTIFICADORES 2009	0.00	29,744.95	0.00	0.00	0.00	29,744.95
MA GUADALUPE MENDOZA	0.00	750.00	0.00	0.00	0.00	750.00
ROCIO HERNANDEZ FRAUSTOS	0.00	2,699.01	0.00	0.00	0.00	2,699.01
RAMONA VELASCO ARMENTA	1,500.00	0.00	0.00	0.00	1,500.00	0.00
MA ISABEL MARTINEZ JIMENEZ	0.00	1,999.84	0.00	0.00	0.00	1,999.84
FERMIN OROZCO LOMELI	0.00	99.20	0.00	0.00	0.00	99.20
MA CANDELARIA SUAREZ VARGAS	800.00	0.00	0.00	0.00	800.00	0.00
ROSA ELENA CARDENAS	0.00	140.00	0.00	0.00	0.00	140.00
FIDELINA LEMUS GONZALEZ	0.00	600.00	0.00	0.00	0.00	600.00
ENRIQUE CARDENAS CERVANTES	0.00	12.43	0.00	0.00	0.00	12.43
AGUSTIN GEORGE GALLARDO	0.00	15,000.00	0.00	0.00	0.00	15,000.00
MA ROSARIO LARIOS ROSALES	200.00	0.00	0.00	0.00	200.00	0.00
ELVIRA OLIVERA MENDOZA	0.00	800.00	0.00	0.00	0.00	800.00
JOSE CUAHUTEMOC MORENO	0.00	800.00	0.00	0.00	0.00	800.00
LUIS ALFONSO GARCIA CAMPOS	500.00	0.00	0.00	0.00	500.00	0.00
GUADALUPE BALLESTEROS	0.00	600.00	0.00	0.00	0.00	600.00
ROBERTO RUJIZ DIAS	0.00	800.00	0.00	0.00	0.00	800.00
CELIA DIAZ OROZCO	0.00	1,850.00	0.00	0.00	0.00	1,850.00
LUCIA MENDEZ GUTIERREZ	100.00	0.00	0.00	0.00	100.00	0.00




MUNICIPIO DE COQUIMATLAN, COL.
Sistema Integral de Contabilidad Gubernamental
ANALISIS DE SALDOS CONTABLES
DEL 1 DE SEPTIEMBRE AL 30 DE SEPTIEMBRE DE 2022

Descripción	Saldo Anterior		Movimientos		Saldo Actual	
	Debe	Haber	Debe	Haber	Debe	Haber
MA ELENA RODRIGUEZ CAMPOS	0.00	100.00	0.00	0.00	0.00	100.00
OMAR RIOS LARIOS	0.00	1,000.00	0.00	0.00	0.00	1,000.00
MA GUADALUPE GALVAN LOPEZ	0.00	950.01	0.00	0.00	0.00	950.01
FRANCISCO RAMOS ORTEGA	0.00	900.00	0.00	0.00	0.00	900.00
EZEQUIEL CONTRERAS VENEGAS	0.00	500.00	0.00	0.00	0.00	500.00
MANUEL EUDAVE SOTO	100.00	0.00	0.00	0.00	100.00	0.00
RAFAEL CASTELLANOS PERALTA	0.00	2,350.00	0.00	0.00	0.00	2,350.00
FELIPE JIMENEZ MONJE	200.00	0.00	0.00	0.00	200.00	0.00
HONORIA PERALTA LARA	0.00	150.00	0.00	0.00	0.00	150.00
J JESUS ESPINOZA SALAZAR	0.00	2,594.66	0.00	0.00	0.00	2,594.66
RAFAEL GOMEZ CEJA	0.00	200.00	0.00	0.00	0.00	200.00
JOSE GONZALEZ BARRAGAN	0.00	1,000.00	0.00	0.00	0.00	1,000.00
JAIIME OSORIO GONZALEZ	0.00	5,500.00	0.00	0.00	0.00	5,500.00
FIDELINA ROJAS GUTIERREZ	200.00	0.00	0.00	0.00	200.00	0.00
LINO MENDEZ VILLANUEVA	0.00	400.00	0.00	0.00	0.00	400.00
GENOVEVA MENDEZ VILLANUEVA	0.00	400.00	0.00	0.00	0.00	400.00
LILIA LORENA SANCHEZ	0.20	0.00	0.00	0.00	0.20	0.00
HECTOR HERNANDEZ ARMENTA	37.62	0.00	0.00	0.00	37.62	0.00
GLENDA MONTES DIAZ	0.00	1,263.25	0.00	0.00	0.00	1,263.25
YOLANDA MEJIA NAVARRO	0.00	0.10	0.00	0.00	0.00	0.10
RICARDO CAMPOS FIGUEROA	800.00	0.00	0.00	0.00	800.00	0.00
ROSALINA LOMELI TOMAS	0.00	850.00	0.00	0.00	0.00	850.00
BERTHA VALENCIA MORALES	0.00	400.00	0.00	0.00	0.00	400.00
MARIA DEL CARMEN RANGEL	100.00	0.00	0.00	0.00	100.00	0.00
MA ELVA AGUILAR BEAZ	0.00	200.00	0.00	0.00	0.00	200.00
SANDRA DECENA RAMIREZ	200.00	0.00	0.00	0.00	200.00	0.00
FIDEL LARIOS BERBEN	0.00	400.00	0.00	0.00	0.00	400.00
MARIA DIANA BLAKE	0.00	500.00	0.00	0.00	0.00	500.00
MARTHA AIDE PANDURO CORTES	0.00	113.59	0.00	0.00	0.00	113.59
JOSE JUAN COBIAN SANCHEZ	0.00	119.00	0.00	0.00	0.00	119.00
INEZ BERBEN GARCIA	0.00	800.00	0.00	0.00	0.00	800.00
VICTOR MAGALLAN BECERRA	0.00	200.00	0.00	0.00	0.00	200.00
HILDA GONZALEZ CISNEROS	500.00	0.00	0.00	0.00	500.00	0.00
MARTHA MACIAS CHAVEZ	0.00	350.00	0.00	0.00	0.00	350.00
RAMIRO BERTO AGUILAR	0.00	50.00	0.00	0.00	0.00	50.00
YOLANDA ROSALES NAVARRO	0.00	200.00	0.00	0.00	0.00	200.00
VICTOR MAGALLAN DECENA	200.00	0.00	0.00	0.00	200.00	0.00




MUNICIPIO DE COQUIMATLAN, COL.
Sistema Integral de Contabilidad Gubernamental
ANÁLISIS DE SALDOS CONTABLES
DEL 1 DE SEPTIEMBRE AL 30 DE SEPTIEMBRE DE 2022

Descripción	Saldo Anterior		Movimientos		Saldo Actual	
	Debe	Haber	Debe	Haber	Debe	Haber
LETICIA MENDEZ GUTIERREZ	0.00	100.00	0.00	0.00	0.00	100.00
PEDRO BENITEZ FLORES	0.00	200.00	0.00	0.00	0.00	200.00
MARIA DEL ROSARIO MEDINA	1,000.00	0.00	0.00	0.00	1,000.00	0.00
SILVIA LOPEZ SUAREZ	0.00	500.00	0.00	0.00	0.00	500.00
ENRIQUETA LARIOS CERVANTES	0.00	100.00	0.00	0.00	0.00	100.00
MARIA DEL CARMEN RUIZ	0.00	100.00	0.00	0.00	0.00	100.00
GILBERTO TORRES GONZALEZ	0.00	300.00	0.00	0.00	0.00	300.00
APOLINAR CARDENAS CISNEROS	0.00	13.00	0.00	0.00	0.00	13.00
SERGIO MENDEZ BAUTISTA	0.00	200.00	0.00	0.00	0.00	200.00
MARIA DE JESUS CASTILLO	77.75	0.00	0.00	0.00	77.75	0.00
MARIA SILVIA CANO VILLA	0.00	500.00	0.00	0.00	0.00	500.00
MARIA AURORA NEGRETE	0.00	500.00	0.00	0.00	0.00	500.00
PEDRO GAMBOA BAUTISTA	0.00	200.00	0.00	0.00	0.00	200.00
JOSE RAMON ALVARADO	0.00	200.00	0.00	0.00	0.00	200.00
ANTONIO GOMEZ ARTEAGA	0.00	400.00	0.00	0.00	0.00	400.00
YOLANDA HERNANDEZ FIGUEROA	0.00	90.00	0.00	0.00	0.00	90.00
REYNALDO PEÑA REYES	0.00	50.00	0.00	0.00	0.00	50.00
RAFAEL RUIZ PEREZ	0.00	500.00	0.00	0.00	0.00	500.00
MARIA DEL CARMEN ROSAS	0.00	300.00	0.00	0.00	0.00	300.00
PORFIRIO MARTINEZ ROMERO	0.00	100.00	0.00	0.00	0.00	100.00
J JESUS NAVARRO LARIOS	0.00	47.84	0.00	0.00	0.00	47.84
FELIPE MARIA BENITES	1,000.00	0.00	0.00	0.00	1,000.00	0.00
MA LUISA MARTINEZ RENTERIA	0.00	3.00	0.00	0.00	0.00	3.00
PORCIÓN A CORTO PLAZO DE LA DEUDA PÚBLICA A LARGO PLAZO	0.00	6,384,273.40	65,911.00	707,915.64	0.00	7,026,278.04
PORCIÓN A CORTO PLAZO DE LA DEUDA PÚBLICA INTERNA	0.00	6,384,273.40	65,911.00	707,915.64	0.00	7,026,278.04
PORCIÓN A CP DE LOS PRÉSTAMOS DE LA DEUDA PÚBLICA INTERNA	0.00	6,611,264.27	65,911.00	707,915.64	0.00	7,253,268.91
PRESTAMO SECRETARIA DE FINANZAS	0.00	6,778,343.42	0.00	0.00	0.00	6,778,343.42
PRESTAMO BANOBRAS ANTICIPO FISM 2013-2015	0.00	1,050,310.76	0.00	0.00	0.00	1,050,310.76
PRESTAMO BANOBRAS CREDITO NO. 7211	362,048.51	0.00	19,600.30	210,538.60	171,110.21	0.00
PRESTAMO BANOBRAS CREDITO NO. 7178	855,341.40	0.00	46,310.70	497,377.04	404,275.06	0.00




MUNICIPIO DE COQUIMATLAN, COL.
Sistema Integral de Contabilidad Gubernamental
ANALISIS DE SALDOS CONTABLES
DEL 1 DE SEPTIEMBRE AL 30 DE SEPTIEMBRE DE 2022

Descripción	Saldo Anterior		Movimientos		Saldo Actual	
	Debe	Haber	Debe	Haber	Debe	Haber
BANOBRAS	226,990.87	0.00	0.00	0.00	226,990.87	0.00
PRESTAMO CREDITO BANOBRAS	226,990.87	0.00	0.00	0.00	226,990.87	0.00
FONDOS Y BIENES DE TERCEROS EN GARANTÍA Y/O ADMINISTRACIÓN A CORTO PLAZO	0.00	107,077.91	0.00	7,216.50	0.00	114,294.41
FONDOS EN GARANTÍA A CORTO PLAZO	0.00	107,077.91	0.00	7,216.50	0.00	114,294.41
DEPÓSITOS EN GARANTÍA POR FUNCIONAMIENTO DE ESTABLECIMIENTOS DE BEBIDAS ALCOHÓLICAS	0.00	107,077.91	0.00	7,216.50	0.00	114,294.41
DEPÓSITOS EN GARANTÍA POR FUNCIONAMIENTO DE ESTABLECIMIENTOS DE BEBIDAS ALCOHÓLICAS GLOBAL	0.00	107,077.91	0.00	7,216.50	0.00	108,531.41
ELVA FUENTES LAGOS	0.00	665.00	0.00	0.00	0.00	665.00
JUAN MUÑOZ TOSCANO	0.00	665.00	0.00	0.00	0.00	665.00
RIGOBERTO CERVERA LEON	0.00	665.00	0.00	0.00	0.00	665.00
MA GUADALUPE COBIAN	0.00	941.00	0.00	0.00	0.00	941.00
MAXIMO VELAZQUEZ MERAZ	0.00	570.00	0.00	0.00	0.00	570.00
MARIO MENDEZ Z Y/O TEC	0.00	977.00	0.00	0.00	0.00	977.00
ROSA ELENA CRUZ LARIOS	0.00	50.00	0.00	0.00	0.00	50.00
CLEMENTE GARCIA MANZANILL	0.00	380.00	0.00	0.00	0.00	380.00
BENITO BALTAZAR OLAGUE	0.00	100.00	0.00	0.00	0.00	100.00
MA GUADALUPE GARCIA PULIDO	0.00	100.00	0.00	0.00	0.00	100.00
MA DEL SOCORRO BARBOSA	0.00	465.00	0.00	0.00	0.00	465.00
IRENE RINCON MONTES	0.00	185.00	0.00	0.00	0.00	185.00
OTROS PASIVOS A CORTO PLAZO	0.00	97,085.12	0.00	0.00	0.00	97,085.12
INGRESOS POR CLASIFICAR	0.00	97,085.12	0.00	0.00	0.00	97,085.12
JESUS OCHOA NEGRETE	0.00	500.00	0.00	0.00	0.00	500.00
ROSA ELENA CARDENAS CERVANTES	0.00	850.00	0.00	0.00	0.00	850.00
ELVIRA OLIVERA MENDEZ	0.00	200.00	0.00	0.00	0.00	200.00
MARTHA PATRICIA CUEVAS	0.00	113.24	0.00	0.00	0.00	113.24
SAMUEL ROSALES	0.00	50.00	0.00	0.00	0.00	50.00
MARIA GUADALUPE VENEGAS CONTRERAS	0.00	883.90	0.00	0.00	0.00	883.90
AGUSTIN GEORGE NAVARRO	0.00	900.00	0.00	0.00	0.00	900.00
MARIA GUADALUPE GALVAN LOPEZ	0.00	1,100.00	0.00	0.00	0.00	1,100.00
ANTONIO GOMEZ GUZMAN	0.00	177.24	0.00	0.00	0.00	177.24




MUNICIPIO DE COQUIMATLAN, COL.
Sistema Integral de Contabilidad Gubernamental
ANALISIS DE SALDOS CONTABLES
DEL 1 DE SEPTIEMBRE AL 30 DE SEPTIEMBRE DE 2022

Descripción	Saldo Anterior		Movimientos		Saldo Actual	
	Debe	Haber	Debe	Haber	Debe	Haber
GILBERTO GONZALEZ GUTIERREZ	0.00	177.24	0.00	0.00	0.00	177.24
TERESITA RESENDIZ VELAZQUEZ	0.00	800.00	0.00	0.00	0.00	800.00
MARIA CANDELARIA SUAREZ VARGAS	0.00	650.00	0.00	0.00	0.00	650.00
HERMELINDA EQUIHUA EQUIHUA	0.00	1,033.90	0.00	0.00	0.00	1,033.90
NOHEMI DIAZ TORRES	0.00	1,500.00	0.00	0.00	0.00	1,500.00
GABRIELA PEREZ RAMIREZ	0.00	15,000.00	0.00	0.00	0.00	15,000.00
ELVIRA OLIVERA MENDOZA	0.00	1,477.00	0.00	0.00	0.00	1,477.00
TOMAS GUTIERREZ ALVARADO	0.00	2,755.94	0.00	0.00	0.00	2,755.94
MA DE JESUS VAZQUEZ MUJICA	0.00	300.00	0.00	0.00	0.00	300.00
GUILLERMINA ROMERO REYES	0.00	800.00	0.00	0.00	0.00	800.00
MARIA DEL CARMEN RANGEL SANDOVAL	0.00	1,000.00	0.00	0.00	0.00	1,000.00
HILDA MARBELLA GONZALEZ CISNEROS	0.00	1,033.90	0.00	0.00	0.00	1,033.90
JOSEFINA GALARZA RAMIREZ	0.00	934.00	0.00	0.00	0.00	934.00
IRMA GALLARDO ROJAS	0.00	1,034.00	0.00	0.00	0.00	1,034.00
BERTHA ALICIA FONTES ADRIANO	0.00	150.00	0.00	0.00	0.00	150.00
CONSUELO CISNEROS CARDENAS	0.00	1,034.00	0.00	0.00	0.00	1,034.00
MARIA DEL ROSARIO VEGA MARTINEZ	0.00	1,000.00	0.00	0.00	0.00	1,000.00
MARIA LUISA MARTINEZ RENTERIA	0.00	5,300.00	0.00	0.00	0.00	5,300.00
JOSE GALLARDO ROJAS	0.00	1,033.90	0.00	0.00	0.00	1,033.90
ANGELES MALDONADO LOMELI	0.00	200.00	0.00	0.00	0.00	200.00
SAMUEL ROSALES GUTIERREZ	0.00	38.62	0.00	0.00	0.00	38.62
JOSEFINA GALVAN RAMIREZ	0.00	100.00	0.00	0.00	0.00	100.00
GUILLERMINA FREGOSO QUIROZ	0.00	1,033.90	0.00	0.00	0.00	1,033.90
ANGELICA MALDONADO LOMELI	0.00	833.90	0.00	0.00	0.00	833.90
MARIA DE JESUS UREÑA	0.00	1,034.00	0.00	0.00	0.00	1,034.00
MARICELA RODRIGUEZ HERNANDEZ	0.00	200.00	0.00	0.00	0.00	200.00
MARIANA FLORES CARBAJAL	0.00	127.24	0.00	0.00	0.00	127.24
J JESUS VAZQUEZ MOJICA	0.00	200.00	0.00	0.00	0.00	200.00
VICTOR MANUEL MAGALLAN DECENA	0.00	1,100.00	0.00	0.00	0.00	1,100.00
MARTHA ANGELICA JIMENEZ MOLINA	0.00	265.82	0.00	0.00	0.00	265.82
BLANCA ESTHELA CARDENAS MARTINEZ	0.00	1,233.90	0.00	0.00	0.00	1,233.90
MARIA TRINIDAD CHAVEZ CARDENAS	0.00	100.00	0.00	0.00	0.00	100.00
HONORIA PERALTA LARA	0.00	1,250.00	0.00	0.00	0.00	1,250.00
OFELIA MARIA BENITEZ	0.00	500.00	0.00	0.00	0.00	500.00




MUNICIPIO DE COQUIMATLAN, COL.
Sistema Integral de Contabilidad Gubernamental
ANALISIS DE SALDOS CONTABLES
DEL 1 DE SEPTIEMBRE AL 30 DE SEPTIEMBRE DE 2022

Descripción	Saldo Anterior		Movimientos		Saldo Actual	
	Debe	Haber	Debe	Haber	Debe	Haber
BENJAMIN JURADO ORDAZ	0.00	571.99	0.00	0.00	0.00	571.99
ROCIO HERNANDEZ FRAUSTOS	0.00	500.00	0.00	0.00	0.00	500.00
INEZ BERBEN GARCIA	0.00	100.00	0.00	0.00	0.00	100.00
GUADALUPE BALLESTEROS PERALTA	0.00	100.00	0.00	0.00	0.00	100.00
ROQUE HERRERA MERAZ	0.00	300.00	0.00	0.00	0.00	300.00
NOEMI DIAZ TORRES	0.00	2,667.32	0.00	0.00	0.00	2,667.32
MARIA DE JESUS VAZQUEZ MOJICA	0.00	533.90	0.00	0.00	0.00	533.90
GUADALUPE CONTRERAS VENEGAS	0.00	150.00	0.00	0.00	0.00	150.00
RAMONA GUTIERREZ VALENCIA	0.00	950.00	0.00	0.00	0.00	950.00
SERGIO JUSTO	0.00	40.00	0.00	0.00	0.00	40.00
JESUS ARVISU URQUIZA	0.00	78.62	0.00	0.00	0.00	78.62
MARIA DE JESUS CASTILLO FLORES	0.00	177.24	0.00	0.00	0.00	177.24
ROBERTO MEZA RAMOS	0.00	100.00	0.00	0.00	0.00	100.00
JUANA GUERRERO CORTES	0.00	150.00	0.00	0.00	0.00	150.00
TOMAS GUTIERREZ ALVARADO	0.00	2,000.00	0.00	0.00	0.00	2,000.00
MARIA DE JESUS NEGRETE OCHOA	0.00	1,173.34	0.00	0.00	0.00	1,173.34
MARIA ELENA RODRIGUEZ CAMPOS	0.00	88.62	0.00	0.00	0.00	88.62
FRNCISCO SANCHEZ CERVANTES	0.00	50.00	0.00	0.00	0.00	50.00
IRMA YOLANDA PATRICIA RODRIGUEZ VILLA	0.00	30.00	0.00	0.00	0.00	30.00
YOLANDA MEJIA NAVARRO	0.00	354.48	0.00	0.00	0.00	354.48
ENRIQUETA SANTANA LLAMAS	0.00	95.00	0.00	0.00	0.00	95.00
CONSUELO RINCON	0.00	88.62	0.00	0.00	0.00	88.62
JAIME OSORIO GONZALEZ	0.00	1,500.00	0.00	0.00	0.00	1,500.00
LETICIA RAMOS ORTEGA	0.00	100.00	0.00	0.00	0.00	100.00
YOLANDA ROSALES NAVARRO	0.00	1,000.00	0.00	0.00	0.00	1,000.00
FRANCISCO JAVIER SANCHEZ CERVANTES	0.00	38.62	0.00	0.00	0.00	38.62
MARTHJA MAGDALENA RAMOS	0.00	38.62	0.00	0.00	0.00	38.62
ALMA DELIA VARGAS LAZARIN	0.00	147.70	0.00	0.00	0.00	147.70
MARTHA MAGALLON RAMIREZ	0.00	61.50	0.00	0.00	0.00	61.50
JOSE CUAHUEMOC MORENO	0.00	1,136.32	0.00	0.00	0.00	1,136.32
MARIA GUADALUPE LOPEZ GALLARDO	0.00	1,033.90	0.00	0.00	0.00	1,033.90
HUGO ENRIQUE DECENA RUIZ	0.00	1,100.00	0.00	0.00	0.00	1,100.00
MARISELA RODRIGUEZ HERNANDEZ	0.00	5,000.00	0.00	0.00	0.00	5,000.00
LEOPOLDO LARIOS TRUJILLO	0.00	200.00	0.00	0.00	0.00	200.00
MARIA MARTHA ROJOS MARTINEZ	0.00	900.00	0.00	0.00	0.00	900.00




MUNICIPIO DE COQUIMATLAN, COL.
Sistema Integral de Contabilidad Gubernamental
ANALISIS DE SALDOS CONTABLES
DEL 1 DE SEPTIEMBRE AL 30 DE SEPTIEMBRE DE 2022

Descripción	Saldo Anterior		Movimientos		Saldo Actual	
	Debe	Haber	Debe	Haber	Debe	Haber
PABLO HEREDIA LOPEZ	0.00	118.16	0.00	0.00	0.00	118.16
HUMBERTO ALEJANDRO DECENA RAMIREZ	0.00	250.00	0.00	0.00	0.00	250.00
AURELIO DIAZ CAMPOS	0.00	200.00	0.00	0.00	0.00	200.00
ENRIQUE MATA	0.00	88.62	0.00	0.00	0.00	88.62
JUAN CARLOS MARTINEZ CORTES	0.00	500.00	0.00	0.00	0.00	500.00
PEDRO CALVARIO LOPEZ	0.00	1,000.00	0.00	0.00	0.00	1,000.00
MARIA DE JESUS OCHOA NEGRETE	0.00	3,500.00	0.00	0.00	0.00	3,500.00
NOEMI DIAZ DE LA MORA	0.00	500.00	0.00	0.00	0.00	500.00
OLIVIA VENTURA MORENO	0.00	700.00	0.00	0.00	0.00	700.00
SERGIO JUSTO GARCIA	0.00	48.62	0.00	0.00	0.00	48.62
FRANCISCO RAMOS ORTEGA	0.00	870.00	0.00	0.00	0.00	870.00
MARTIN FLORES CARBAJAL	0.00	50.00	0.00	0.00	0.00	50.00
MARTHA MAGALLAN RAMIREZ	0.00	77.12	0.00	0.00	0.00	77.12
VICENTE MARTINEZ RAMIREZ	0.00	100.00	0.00	0.00	0.00	100.00
MARIA GUADALUPE BALLESTEROS PERALTA	0.00	150.00	0.00	0.00	0.00	150.00
FRANCISCO ORTEGA RAMOS	0.00	100.00	0.00	0.00	0.00	100.00
GUADALUPE PUGA SANDOVAL	0.00	90.65	0.00	0.00	0.00	90.65
JAIME ROSALES RODRIGUEZ	0.00	300.00	0.00	0.00	0.00	300.00
ELEODORO FELIPE CAMOR	0.00	88.00	0.00	0.00	0.00	88.00
MARIA MARTHA MARTINEZ ROJAS	0.00	50.00	0.00	0.00	0.00	50.00
VICENTE MARTINEZ PAREDES	0.00	600.00	0.00	0.00	0.00	600.00
FRANCISCO HINOJOSA	0.00	100.00	0.00	0.00	0.00	100.00
MARIA CANDELARIA JUAREZ VARGAS	0.00	383.90	0.00	0.00	0.00	383.90
YOLANDA RODRIGUEZ VILLA	0.00	58.62	0.00	0.00	0.00	58.62
J. ASUNCION CONTRERAS DE JESUS	0.00	700.00	0.00	0.00	0.00	700.00
MERCEDES PIZANO RAMOS	0.00	300.00	0.00	0.00	0.00	300.00
FIDEL LARIOS BERBEN	0.00	1,000.00	0.00	0.00	0.00	1,000.00
FRANCISCO JAVIER TOSCANO GUTIERREZ	0.00	400.00	0.00	0.00	0.00	400.00
FRANCISCO RAMOS ORTEGA	0.00	50.00	0.00	0.00	0.00	50.00
MA. ELVA AGUILAR BEAS	0.00	1,050.00	0.00	0.00	0.00	1,050.00
MA. MARTHA ROJAS MARTINEZ	0.00	100.00	0.00	0.00	0.00	100.00
FERNANDO RAMOS ORTEGA	0.00	100.00	0.00	0.00	0.00	100.00
HERIBERTO RUIZ ARAIZA	0.00	600.00	0.00	0.00	0.00	600.00
J.JESUS RAMOS LAZO	0.00	100.00	0.00	0.00	0.00	100.00




MUNICIPIO DE COQUIMATLAN, COL.
 Sistema Integral de Contabilidad Gubernamental
ANÁLISIS DE SALDOS CONTABLES
DEL 1 DE SEPTIEMBRE AL 30 DE SEPTIEMBRE DE 2022

Descripción	Saldo Anterior		Movimientos		Saldo Actual	
	Debe	Haber	Debe	Haber	Debe	Haber
NANCY SORAYA FLORES TAGLE	0.00	100.00	0.00	0.00	0.00	100.00
ROBERTO RUIZ ARAIZA	0.00	200.00	0.00	0.00	0.00	200.00
VIRGINIA DE HOYOS BUSTOS	0.00	600.00	0.00	0.00	0.00	600.00
VÍCTOR REYES SOSA	0.00	5,000.00	0.00	0.00	0.00	5,000.00
JUVENTINO SILVA ESCOBAR	0.00	900.00	0.00	0.00	0.00	900.00
ARACELI DENIZ RAMIREZ	0.00	2,500.00	0.00	0.00	0.00	2,500.00
MARIA GUADALUPE CUEVAS CHAVEZ	0.00	100.00	0.00	0.00	0.00	100.00
IRENE AMANZAR CHAVIRA	0.00	800.00	0.00	0.00	0.00	800.00
PASIVO NO CIRCULANTE	0.00	7,091,442.11	707,915.64	0.00	0.00	6,383,526.47
DEUDA PÚBLICA A LARGO PLAZO	0.00	7,091,442.11	707,915.64	0.00	0.00	6,383,526.47
PRÉSTAMOS DE LA DEUDA INTERNA POR PAGAR A LARGO PLAZO	0.00	7,091,442.11	707,915.64	0.00	0.00	6,383,526.47
FINANCIAMIENTOS DE INSTITUCIONES DE CRÉDITO	0.00	7,091,442.11	707,915.64	0.00	0.00	6,383,526.47
PRESTAMO LARGO PLAZO	0.00	5,052,118.31	497,377.04	0.00	0.00	4,554,741.27
BANOBRAS CREDITO NO. 7178	0.00	2,039,323.80	210,538.60	0.00	0.00	1,828,785.20
PRESTAMO LARGO PLAZO	0.00	161,942,698.50	0.00	0.00	0.00	161,942,698.50
BANOBRAS CREDITO NO. 7211	0.00	161,942,698.50	0.00	0.00	0.00	161,942,698.50
HACIENDA PÚBLICA/ PATRIMONIO GENERADO	0.00	148,964,528.17	0.00	0.00	0.00	148,964,528.17
RESULTADOS DE EJERCICIOS ANTERIORES	9,908,965.82	0.00	0.00	0.00	9,908,965.82	0.00
RESULTADO EJERCICIO 2006	0.00	4,148,484.46	0.00	0.00	0.00	4,148,484.46
RESULTADO EJERCICIO 2008	1,903,753.14	0.00	0.00	0.00	1,903,753.14	0.00
RESULTADO EJERCICIO 2009	0.00	1,516,535.05	0.00	0.00	0.00	1,516,535.05
RESULTADO EJERCICIO 2010	0.00	627,569.94	0.00	0.00	0.00	627,569.94
RESULTADO EJERCICIO 2011	489,733.84	0.00	0.00	0.00	489,733.84	0.00
SUP O DEF 1990	86,476.40	0.00	0.00	0.00	86,476.40	0.00
SUP O DEF 1991	238,128.61	0.00	0.00	0.00	238,128.61	0.00
SUP O DEF 1992	419,074.88	0.00	0.00	0.00	419,074.88	0.00
SUP O DEF 1993	396,403.36	0.00	0.00	0.00	396,403.36	0.00
SUP O DEF 1994	105,595.46	0.00	0.00	0.00	105,595.46	0.00
SUP O DEF 1995	360,950.40	0.00	0.00	0.00	360,950.40	0.00
SUP O DEF 1996	0.00	2,428,046.29	0.00	0.00	0.00	2,428,046.29
SUP O DEF 1997	0.00	1,077,382.20	0.00	0.00	0.00	1,077,382.20
SUP O DE F1998	0.00	0.00	0.00	0.00	0.00	0.00




MUNICIPIO DE COQUIMATLAN, COL.
 Sistema Integral de Contabilidad Gubernamental
ANALISIS DE SALDOS CONTABLES
DEL 1 DE SEPTIEMBRE AL 30 DE SEPTIEMBRE DE 2022

Descripción	Saldo Anterior		Movimientos		Saldo Actual	
	Debe	Haber	Debe	Haber	Debe	Haber
SUP O DEF 1999	0.00	1,574,368.51	0.00	0.00	0.00	1,574,368.51
SUP O DEF 2000	0.00	684,511.01	0.00	0.00	0.00	684,511.01
SUP O DEF 2001	5,830,439.30	0.00	0.00	0.00	5,830,439.30	0.00
SUP O DEF 2002	0.00	1,910,777.48	0.00	0.00	0.00	1,910,777.48
RESULTADO EJERCICIO 2003	962,044.80	0.00	0.00	0.00	962,044.80	0.00
RESULTADO EJERCICIO 2004	0.00	3,342,415.89	0.00	0.00	0.00	3,342,415.89
RESULTADO EJER ANTERIORES	1,173,042.82	0.00	0.00	0.00	1,173,042.82	0.00
RESULTADO EJERCICIO 2005	1,256,399.24	0.00	0.00	0.00	1,256,399.24	0.00
RESULTADO EJERCICIO 2007	4,731,841.54	0.00	0.00	0.00	4,731,841.54	0.00
RESULTADO EJERCICIO 2012	1,177,302.95	0.00	0.00	0.00	1,177,302.95	0.00
RESULTADO EJERCICIO 2013	0.00	6,922,022.42	0.00	0.00	0.00	6,922,022.42
RESULTADO EJERCICIO 2014	0.00	12,415,423.13	0.00	0.00	0.00	12,415,423.13
RESULTADO EJERCICIO 2015	0.00	9,516,809.56	0.00	0.00	0.00	9,516,809.56
RESULTADO EJERCICIO 2016	0.00	17,039,697.24	0.00	0.00	0.00	17,039,697.24
RESULTADO EJERCICIO 2017	0.00	21,320,636.38	0.00	0.00	0.00	21,320,636.38
RESULTADO EJERCICIO 2018	0.00	23,838,031.44	0.00	0.00	0.00	23,838,031.44
RESULTADO EJERCICIO 2019	0.00	28,673,617.28	0.00	0.00	0.00	28,673,617.28
RESULTADO EJERCICIO 2020	0.00	23,555,679.81	0.00	0.00	0.00	23,555,679.81
RESULTADO EJERCICIO 2021	0.00	17,412,672.64	0.00	0.00	0.00	17,412,672.64
RESERVAS	0.00	12,978,170.33	0.00	0.00	0.00	12,978,170.33
RESERVAS DE PATRIMONIO	0.00	12,978,170.33	0.00	0.00	0.00	12,978,170.33
RESERVA DEL PATRIMONIO SALDOS INICIALES	0.00	12,978,170.33	0.00	0.00	0.00	12,978,170.33
INGRESOS Y OTROS BENEFICIOS	0.00	88,815,528.04	3,098,314.10	13,450,156.80	0.00	99,167,370.74
INGRESOS DE GESTIÓN	0.00	12,525,759.88	0.00	988,308.19	0.00	13,514,068.07
IMPUESTOS	0.00	6,765,742.97	0.00	368,565.18	0.00	7,134,308.15
IMPUESTOS SOBRE LOS INGRESOS	0.00	7,272.00	0.00	0.00	0.00	7,272.00
IMPUESTO SOBRE ESPECTÁCULOS Y OTRAS DIVERSIONES PUBLICAS	0.00	7,272.00	0.00	0.00	0.00	7,272.00
BOX Y LUCHA LIBRE	0.00	5,112.00	0.00	0.00	0.00	5,112.00
CIRCOS Y CARPAS	0.00	2,160.00	0.00	0.00	0.00	2,160.00
IMPUESTOS SOBRE EL PATRIMONIO	0.00	5,306,266.36	0.00	180,592.44	0.00	5,486,858.80
IMPUESTO PREDIAL	0.00	5,306,266.36	0.00	180,592.44	0.00	5,486,858.80
IMPUESTO PREDIAL URBANO EDIFICADO	0.00	4,068,785.91	0.00	70,015.44	0.00	4,138,801.35




MUNICIPIO DE COQUIMATLAN, COL.
 Sistema Integral de Contabilidad Gubernamental
ANÁLISIS DE SALDOS CONTABLES
DEL 1 DE SEPTIEMBRE AL 30 DE SEPTIEMBRE DE 2022

Descripción	Saldo Anterior		Movimientos		Saldo Actual	
	Debe	Haber	Debe	Haber	Debe	Haber
IMPUESTO PREDIAL URBANO NO EDIFICADO	0.00	483,332.50	0.00	9,894.62	0.00	493,227.12
IMPUESTO PREDIAL RÚSTICO	0.00	1,129,169.97	0.00	88,282.70	0.00	1,217,452.67
IMPUESTO PREDIAL PARCELAS	0.00	197,379.11	0.00	4,571.70	0.00	201,950.81
IMPUESTO PREDIAL CEMENTERIOS	0.00	361,492.86	0.00	10,924.64	0.00	372,417.50
DESCUENTOS Y BONIFICACIONES POR PRONTO PAGO	430,870.34	0.00	0.00	0.00	430,870.34	0.00
DESCUENTOS Y BONIFICACIONES DISCAPACITADOS Y TERCERA EDAD	503,023.65	0.00	0.00	-3,096.66	506,120.31	0.00
IMPUESTOS SOBRE LA PRODUCCIÓN, EL CONSUMO Y LAS TRANSACCIONES	0.00	775,575.22	0.00	94,040.43	0.00	869,615.65
IMPUESTO SOBRE TRANSMISIONES PATRIMONIALES	0.00	775,575.22	0.00	94,040.43	0.00	869,615.65
ACCESORIOS DE IMPUESTOS	0.00	676,629.39	0.00	93,932.31	0.00	770,561.70
ACCESORIOS DE IMPUESTO PREDIAL	0.00	676,629.39	0.00	93,932.31	0.00	770,561.70
GASTOS DE EJECUCIÓN RECARGOS	0.00	2,722.21	0.00	348.22	0.00	3,070.43
HONORARIOS DE NOTIFICACIÓN	0.00	674,916.43	0.00	93,499.60	0.00	768,416.03
DESCUENTOS EN RECARGOS	0.00	168.98	0.00	84.49	0.00	253.47
	1,178.23	0.00	0.00	0.00	1,178.23	0.00
DERECHOS	0.00	5,384,095.06	0.00	556,664.61	0.00	5,940,759.67
DERECHOS POR EL USO, GOCE, APROVECHAMIENTO O EXPLOTACIÓN DE BIENES DE DOMINIO PÚBLICO	0.00	170,224.90	0.00	26,784.12	0.00	197,009.02
USO DE VÍAS Y ÁREAS PÚBLICAS	0.00	170,224.90	0.00	26,784.12	0.00	197,009.02
ESTACIONAMIENTO PÚBLICO DE PROPIEDAD MUNICIPAL	0.00	1,154.64	0.00	865.98	0.00	2,020.62
USO PARA PUESTOS FIJOS, SEMIFIJOS, AMBULANTES Y TIANGUIS	0.00	154,221.53	0.00	25,918.14	0.00	180,139.67
OTROS NO ESPECIFICADOS	0.00	14,848.73	0.00	0.00	0.00	14,848.73
DERECHOS POR PRESTACIÓN DE SERVICIOS	0.00	2,041,501.57	0.00	264,965.43	0.00	2,306,467.00
ALUMBRADO PÚBLICO	0.00	1,404,514.85	0.00	199,834.13	0.00	1,604,348.98
RECAUDACION CFE	0.00	1,149,259.41	0.00	196,420.07	0.00	1,345,679.48
RECAUDACIÓN TESORERÍA	0.00	255,255.44	0.00	3,414.06	0.00	258,669.50
CEMENTERIOS	0.00	130,275.60	0.00	6,254.30	0.00	136,529.90




MUNICIPIO DE COQUIMATLAN, COL.
 Sistema Integral de Contabilidad Gubernamental
ANALISIS DE SALDOS CONTABLES
DEL 1 DE SEPTIEMBRE AL 30 DE SEPTIEMBRE DE 2022

Descripción	Saldo Anterior		Movimientos		Saldo Actual	
	Debe	Haber	Debe	Haber	Debe	Haber
RASTRO	0.00	506,711.12	0.00	57,914.80	0.00	564,625.92
SEGURIDAD PUBLICA	0.00	0.00	0.00	962.20	0.00	962.20
ACCESORIOS DE DERECHOS	0.00	18,543.06	0.00	240.55	0.00	18,783.61
MULTAS POR PAGO EXTEMPORANEO DE DERECHOS	0.00	18,543.06	0.00	240.55	0.00	18,783.61
OTROS DERECHOS	0.00	3,153,825.53	0.00	264,674.51	0.00	3,418,500.04
LICENCIAS, PERMISOS, AUTORIZACIONES Y REFRENDOS	0.00	859,114.94	0.00	56,686.20	0.00	915,801.14
PERMISOS DE CONSTRUCCIÓN	0.00	38,064.09	0.00	7,097.18	0.00	45,161.27
PERMISOS DE REMODELACIÓN	0.00	0.00	0.00	1,742.35	0.00	1,742.35
PERMISO PARA DEMOLICIÓN	0.00	8,454.24	0.00	0.00	0.00	8,454.24
PERMISO PARA CONSTRUCCIÓN DE ALBERCAS	0.00	1,622.75	0.00	0.00	0.00	1,622.75
PERMISO PARA BARDEOS	0.00	1,859.03	0.00	0.00	0.00	1,859.03
OTROS PERMISOS DE CONSTRUCCIÓN	0.00	5,693.43	0.00	384.88	0.00	6,078.31
ALINEAMIENTOS	0.00	7,842.70	0.00	1,337.95	0.00	9,180.65
DESIGNACIÓN DE NÚMERO OFICIAL	0.00	14,154.11	0.00	673.54	0.00	14,827.65
DICTAMEN DE VOCACIÓN DE SUELO	0.00	38,380.71	0.00	1,862.84	0.00	40,243.55
LICENCIA PARA ROMPER PAVIMENTOS, BANQUETAS O MACHUELOS.	0.00	7,490.85	0.00	288.66	0.00	7,779.51
AUTORIZACIÓN DE PROGRAMA PARCIAL DE URBANIZACIÓN	0.00	692.78	0.00	0.00	0.00	692.78
PERMISO PARA SUBDIVISIÓN O FUSIÓN DE LOTES	0.00	17,812.59	0.00	2,694.16	0.00	20,506.75
PERMISO DE RELOTIFICACIÓN	0.00	1,189.94	0.00	0.00	0.00	1,189.94
LICENCIA DE URBANIZACIÓN	0.00	590,524.40	0.00	0.00	0.00	590,524.40
SUPERVISIÓN DE OBRAS	0.00	5,145.60	0.00	0.00	0.00	5,145.60
INCORPORACIÓN MUNICIPAL	0.00	1,279.73	0.00	0.00	0.00	1,279.73
INSCRIPCIÓN O REFRENDO COMO PERITO DE OBRA.	0.00	77,994.99	0.00	32,204.47	0.00	110,199.46
INSCRIPCIÓN O REGISTRO DE TITULOS O DOCUMENTOS PUBLICOS	0.00	40,913.00	0.00	8,400.17	0.00	49,313.17
ANUNCIOS Y PUBLICIDAD	0.00	46,356.51	0.00	17,319.60	0.00	63,676.11
PUBLICIDAD PERMANENTE	0.00	39,813.55	0.00	17,319.60	0.00	57,133.15
PUBLICIDAD TRANSITORIA	0.00	6,542.96	0.00	0.00	0.00	6,542.96
BEBIDAS ALCOHOLICAS	0.00	1,572,086.36	0.00	106,806.14	0.00	1,678,892.50




MUNICIPIO DE COQUIMATLAN, COL.
 Sistema Integral de Contabilidad Gubernamental
ANALISIS DE SALDOS CONTABLES
DEL 1 DE SEPTIEMBRE AL 30 DE SEPTIEMBRE DE 2022

Descripción	Saldo Anterior		Movimientos		Saldo Actual	
	Debe	Haber	Debe	Haber	Debe	Haber
EXPEDICIÓN DE LICENCIAS PARA FUNCIONAMIENTO DE ESTABLECIMIENTO	0.00	280,673.79	0.00	26,717.45	0.00	307,391.24
REFRENDO DE ANUAL DE LICENCIA	0.00	665,880.77	0.00	25,339.51	0.00	691,220.28
CAMBIO DE PROPIETARIO	0.00	10,199.32	0.00	1,443.30	0.00	11,642.62
HORAS EXTRAS	0.00	449,232.94	0.00	33,580.78	0.00	482,813.72
PERMISO PARA REALIZACIÓN DE EVENTOS ESPECIALES	0.00	7,408.94	0.00	4,329.90	0.00	11,738.84
PERMISO PARA FUNCIONAMIENTO TEMPORAL	0.00	158,690.60	0.00	15,395.20	0.00	174,085.80
REGISTROS, CERTIFICACIONES Y LEGALIZACIONES	0.00	328,612.56	0.00	53,094.18	0.00	381,706.74
EN OFICINAS	0.00	233,193.14	0.00	39,931.30	0.00	273,124.44
A DOMICILIO	0.00	22,696.80	0.00	6,927.84	0.00	29,624.64
DIVORCIOS	0.00	72,722.62	0.00	6,235.04	0.00	78,957.66
CATASTRO	0.00	178,973.08	0.00	18,850.34	0.00	197,823.42
INFORMES Y CERTIFICACIONES DE CATASTRO	0.00	64,546.44	0.00	6,639.32	0.00	71,185.76
AVALÚOS, ASIGNACION DE CLAVES Y MEDICIONES	0.00	106,850.19	0.00	10,537.94	0.00	117,388.13
FUSIONES, SUBDIVISIONES, RELOTIFICACIONES, CESIONES Y REGISTROS	0.00	7,576.45	0.00	1,673.08	0.00	9,249.53
ECOLOGÍA	0.00	28,171.48	0.00	5,703.05	0.00	33,874.53
DICTÁMEN DE FACTIBILIDAD	0.00	26,631.96	0.00	5,703.05	0.00	32,335.01
AUTORIZACIÓN PARA PODA O DERRIBO DE ÁRBOL	0.00	1,539.52	0.00	0.00	0.00	1,539.52
DIVERSAS CERTIFICACIONES	0.00	140,510.60	0.00	6,215.00	0.00	146,725.60
CERTIFICACIÓN DE RESIDENCIA	0.00	4,502.95	0.00	1,385.54	0.00	5,888.49
CONSTANCIAS	0.00	7,810.84	0.00	577.32	0.00	8,388.16
REGISTRO DEL RIESGO DE SINIESTRALIDAD	0.00	128,196.81	0.00	4,252.14	0.00	132,448.95
PRODUCTOS	0.00	35,325.28	0.00	7,024.92	0.00	42,350.20
PRODUCTOS	0.00	35,325.28	0.00	7,024.92	0.00	42,350.20
FORMAS IMPRESAS	0.00	2,495.12	0.00	1,539.52	0.00	4,034.64
POR PIPA DE AGUA A DOMICILIO DENTRO DEL ÁREA URBANA PARA USO DOMÉSTICO, POR M3... 0.50	0.00	3,500.00	0.00	500.00	0.00	4,000.00




MUNICIPIO DE COQUIMATLAN, COL.
Sistema Integral de Contabilidad Gubernamental
ANALISIS DE SALDOS CONTABLES
DEL 1 DE SEPTIEMBRE AL 30 DE SEPTIEMBRE DE 2022

Descripción	Saldo Anterior		Movimientos		Saldo Actual	
	Debe	Haber	Debe	Haber	Debe	Haber
RENDIMIENTOS FINANCIEROS	0.00	29,330.16	0.00	4,985.40	0.00	34,315.56
RENDIMIENTOS FINANCIEROS	0.00	27,720.47	0.00	4,637.43	0.00	32,357.90
GASTO CORRIENTE						
RENDIMIENTOS FINANCIEROS FAIS	0.00	781.12	0.00	188.25	0.00	969.37
RENDIMIENTOS FINANCIEROS FORTAMUN	0.00	828.57	0.00	159.72	0.00	988.29
APROVECHAMIENTOS	0.00	340,596.57	0.00	56,053.48	0.00	396,650.05
MULTAS	0.00	269,388.02	0.00	44,150.82	0.00	313,538.84
MULTAS POR FALTAS A LA REGLAMENTACIÓN MUNICIPAL	0.00	411,057.96	0.00	69,408.57	0.00	480,466.53
DESCUENTO DE MULTAS	141,669.94	0.00	0.00	-25,257.75	166,927.69	0.00
INDEMNIZACIONES	0.00	71,208.55	0.00	3,902.66	0.00	75,111.21
INDEMNIZACIONES(INCAPACIDADES)	0.00	71,208.55	0.00	3,902.66	0.00	75,111.21
OTROS APROVECHAMIENTOS	0.00	0.00	0.00	8,000.00	0.00	8,000.00
INDEMNIZACIONES	0.00	0.00	0.00	8,000.00	0.00	8,000.00
PARTICIPACIONES, APORTACIONES, CONVENIOS, INCENTIVOS DE LA COLABORACIÓN FISCAL, FONDOS DISTINTOS DE APORTACIONES, TRANSFERENCIAS, ASIGNACIONES, SUBSIDIOS Y SUBVENCIONES, Y PENSIONES Y JUBILACIONES	0.00	76,289,768.16	3,098,314.10	12,461,848.61	0.00	85,653,302.67
PARTICIPACIONES, APORTACIONES, CONVENIOS, INCENTIVOS DERIVADOS DE LA COLABORACIÓN FISCAL Y FONDOS DISTINTOS DE APORTACIONES	0.00	76,289,768.16	3,098,314.10	12,461,848.61	0.00	85,653,302.67
PARTICIPACIONES	0.00	44,066,293.06	0.00	8,490,007.61	0.00	52,556,300.67
FONDO GENERAL DE PARTICIPACIONES	0.00	30,517,821.96	0.00	3,223,035.37	0.00	33,740,857.33
FONDO DE FOMENTO MUNICIPAL	0.00	7,635,234.37	0.00	4,311,819.76	0.00	11,947,054.13
ISAN	0.00	718,878.04	0.00	87,832.64	0.00	806,710.68
IEPS	0.00	1,701,034.71	0.00	253,401.10	0.00	1,954,435.81
FONDO DE FISCALIZACIÓN PARTICIPACION ARTICULO 3-B LEY DE COORDINACION FISCAL FEDERAL	0.00	1,586,920.42	0.00	111,824.71	0.00	1,698,745.13
APORTACIONES	0.00	1,906,403.56	0.00	502,094.03	0.00	2,408,497.59
FONDO DE APORTACIÓN PARA LA INFRAESTRUCTURA SOCIAL	0.00	32,223,475.10	3,098,314.10	3,971,841.00	0.00	33,097,002.00
FONDO DE APORTACIÓN PARA LA INFRAESTRUCTURA SOCIAL	0.00	18,546,969.00	0.00	2,649,567.00	0.00	21,196,536.00




MUNICIPIO DE COQUIMATLAN, COL.
Sistema Integral de Contabilidad Gubernamental
ANÁLISIS DE SALDOS CONTABLES
DEL 1 DE SEPTIEMBRE AL 30 DE SEPTIEMBRE DE 2022

Descripción	Saldo Anterior		Movimientos		Saldo Actual	
	Debe	Haber	Debe	Haber	Debe	Haber
FAIS DEL EJERCICIO	0.00	18,546,969.00	0.00	2,649,567.00	0.00	21,196,536.00
FONDO DE APORTACIÓN PARA EL FORTALECIMIENTO DE LOS MUNICIPIOS	0.00	13,676,506.10	3,098,314.10	1,322,274.00	0.00	11,900,466.00
FORTAMUN DEL EJERCICIO	0.00	13,676,506.10	3,098,314.10	1,322,274.00	0.00	11,900,466.00
GASTOS Y OTRAS PÉRDIDAS	53,949,786.93	0.00	6,877,037.98	42,158.40	60,784,666.51	0.00
GASTOS DE FUNCIONAMIENTO	43,064,186.70	0.00	5,552,075.50	42,158.40	48,574,103.80	0.00
SERVICIOS PERSONALES	34,713,101.43	0.00	4,217,392.75	0.00	38,930,494.18	0.00
REMUNERACIONES AL PERSONAL DE CARÁCTER PERMANENTE	19,652,139.52	0.00	2,356,102.59	0.00	22,008,242.11	0.00
SUELDOS BASE AL PERSONAL PERMANENTE	19,652,139.52	0.00	2,356,102.59	0.00	22,008,242.11	0.00
SUELDO	15,199,982.56	0.00	1,835,908.23	0.00	17,035,890.79	0.00
SOBRE SUELDO	3,133,137.27	0.00	362,840.14	0.00	3,495,977.41	0.00
QUINQUENIOS	1,319,019.69	0.00	157,354.22	0.00	1,476,373.91	0.00
REMUNERACIONES ADICIONALES Y ESPECIALES	2,705,836.64	0.00	488,413.54	0.00	3,194,250.18	0.00
PRIMAS POR AÑOS DE SERVICIOS EFECTIVOS PRESTADOS	52,665.75	0.00	105,331.50	0.00	157,997.25	0.00
PRIMAS DE VACACIONES, DOMINICAL Y GRATIFICACIÓN DE FIN DE AÑO	491,971.32	0.00	83,411.67	0.00	575,382.99	0.00
PRIMA VACACIONAL	313,739.55	0.00	6,738.59	0.00	320,478.14	0.00
PRIMA DE RIESGO	67,500.00	0.00	8,000.00	0.00	75,500.00	0.00
AGUINALDO	110,731.77	0.00	68,673.08	0.00	179,404.85	0.00
COMPENSACIONES	2,161,199.57	0.00	299,670.37	0.00	2,460,869.94	0.00
COMPENSACIONES	2,161,199.57	0.00	274,293.10	0.00	2,435,492.67	0.00
ESTÍMULOS ESPECIALES	0.00	0.00	25,377.27	0.00	25,377.27	0.00
SEGURIDAD SOCIAL	2,575,995.96	0.00	249,838.30	0.00	2,825,834.26	0.00
APORTACIONES DE SEGURIDAD SOCIAL	2,575,995.96	0.00	249,838.30	0.00	2,825,834.26	0.00
CUOTAS AL IMSS	2,238,283.59	0.00	210,061.04	0.00	2,448,344.63	0.00
PREVISIÓN SOCIAL MÚLTIPLE	337,712.37	0.00	39,777.26	0.00	377,489.63	0.00
OTRAS PRESTACIONES SOCIALES Y ECONOMICAS	8,460,536.67	0.00	958,214.24	0.00	9,418,750.91	0.00
CUOTAS PARA EL FONDO DE AHORRO Y FONDO DE TRABAJO	3,471,939.27	0.00	415,981.10	0.00	3,887,920.37	0.00
FONDO DE AHORRO	369,615.23	0.00	42,790.28	0.00	412,405.51	0.00




MUNICIPIO DE COQUIMATLAN, COL.
Sistema Integral de Contabilidad Gubernamental
ANÁLISIS DE SALDOS CONTABLES
DEL 1 DE SEPTIEMBRE AL 30 DE SEPTIEMBRE DE 2022

Descripción	Saldo Anterior		Movimientos		Saldo Actual	
	Debe	Haber	Debe	Haber	Debe	Haber
FONDO DE PENSIONES	3,102,324.04	0.00	373,190.82	0.00	3,475,514.86	0.00
PRESTACIONES Y HABERES DE RETIRO	239,527.67	0.00	84,359.14	0.00	323,886.81	0.00
PRESTACIONES CONTRACTUALES	4,749,069.73	0.00	457,874.00	0.00	5,206,943.73	0.00
APOYO PARA ADQUISICIÓN DE LENTES	2,025.15	0.00	0.00	0.00	2,025.15	0.00
AYUDA DE TRANSPORTE	616,222.10	0.00	72,799.68	0.00	689,021.78	0.00
AYUDA PARA RENTA	516,504.60	0.00	60,836.20	0.00	577,340.80	0.00
AYUDA PARA ÚTILES ESCOLARES	125,442.00	0.00	0.00	0.00	125,442.00	0.00
BECA MÉDICA ANUAL	15,600.00	0.00	0.00	0.00	15,600.00	0.00
BECAS	269,736.63	0.00	33,463.17	0.00	303,199.80	0.00
BONO DE ASISTENCIA PERFECTA	948,290.42	0.00	119,481.56	0.00	1,067,771.98	0.00
BONO DE CUMPLEAÑOS	37,800.00	0.00	2,100.00	0.00	39,900.00	0.00
BONO DE LA SECRETARÍA	10,216.80	0.00	0.00	0.00	10,216.80	0.00
BONO DÍA DE LA MADRE	51,421.82	0.00	0.00	0.00	51,421.82	0.00
BONO DÍA DEL BIBLIOTECARIO	2,622.97	0.00	0.00	0.00	2,622.97	0.00
BONO DÍA DEL PADRE	81,905.22	0.00	0.00	0.00	81,905.22	0.00
BONO EXTRAORDINARIO ANUAL	125,594.04	0.00	0.00	0.00	125,594.04	0.00
BONO PERSONAL DE CAMPO	13,600.00	0.00	0.00	0.00	13,600.00	0.00
BONO PRODUCTIVIDAD	215,449.56	0.00	0.00	0.00	215,449.56	0.00
BONO SINDICAL	274,684.95	0.00	0.00	0.00	274,684.95	0.00
CANASTA BÁSICA	1,399,227.01	0.00	167,821.27	0.00	1,567,048.28	0.00
GUARDERÍA	18,637.96	0.00	1,372.12	0.00	20,010.08	0.00
BONO DE NIVELACION FAMILIAR	24,088.50	0.00	0.00	0.00	24,088.50	0.00
PAGO DE ESTÍMULOS A SERVIDORES PÚBLICOS	1,318,592.64	0.00	164,824.08	0.00	1,483,416.72	0.00
ESTÍMULOS	1,318,592.64	0.00	164,824.08	0.00	1,483,416.72	0.00
GASTOS DE REPRESENTACIÓN	1,318,592.64	0.00	164,824.08	0.00	1,483,416.72	0.00
MATERIALES Y SUMINISTROS	3,104,285.42	0.00	395,745.61	17,204.41	3,482,826.62	0.00
MATERIALES DE ADMINISTRACION, EMISION DE DOCUMENTOS Y ARTICULOS OFICIALES	369,935.40	0.00	37,841.45	0.00	407,776.85	0.00
MATERIALES, ÚTILES Y EQUIPOS MENORES DE OFICINA	369,935.40	0.00	37,841.45	0.00	407,776.85	0.00
MATERIAL Y ÚTILES DE OFICINA	163,033.65	0.00	18,772.46	0.00	181,806.11	0.00
MATERIAL DE LIMPIEZA	74,697.92	0.00	6,297.87	0.00	80,995.79	0.00
MATERIAL DE IMPRESIÓN Y	41,527.19	0.00	250.56	0.00	41,777.75	0.00




MUNICIPIO DE COQUIMATLAN, COL.
Sistema Integral de Contabilidad Gubernamental
ANALISIS DE SALDOS CONTABLES
DEL 1 DE SEPTIEMBRE AL 30 DE SEPTIEMBRE DE 2022

Descripción	Saldo Anterior		Movimientos		Saldo Actual	
	Debe	Haber	Debe	Haber	Debe	Haber
REPRODUCCIÓN						
MATERIAL Y ÚTILES DE IMPRESIÓN	90,676.64	0.00	12,520.56	0.00	103,197.20	0.00
MATERIALES Y ARTICULOS DE CONSTRUCCION Y DE REPARACION	67,837.34	0.00	3,737.00	0.00	71,574.34	0.00
MATERIAL ELÉCTRICO Y ELECTRÓNICO	66,579.44	0.00	3,737.00	0.00	70,316.44	0.00
MATERIAL ELÉCTRICO Y ELECTRÓNICO PARA OFICINAS ADMINISTRATIVAS	6,131.71	0.00	3,737.00	0.00	9,868.71	0.00
MATERIAL ELÉCTRICO PARA EL SISTEMA DE ALUMBRADO PÚBLICO	60,447.73	0.00	0.00	0.00	60,447.73	0.00
OTROS MATERIALES Y ARTICULOS DE CONSTRUCCIÓN Y REPARACIÓN	1,257.90	0.00	0.00	0.00	1,257.90	0.00
OTROS MATERIALES Y ARTICULOS DE CONSTRUCCION Y REPARACIÓN	1,257.90	0.00	0.00	0.00	1,257.90	0.00
PRODUCTOS QUIMICOS, FARMACEUTICOS Y DE LABORATORIO	24,796.13	0.00	4,966.00	1,980.00	27,782.13	0.00
FERTILIZANTES, PESTICIDAS Y OTROS AGROQUÍMICOS	1,960.00	0.00	4,966.00	1,980.00	4,946.00	0.00
HIERBICIDAS Y PLAGUICIDAS, MEDICINAS Y PRODUCTOS FARMACÉUTICOS	22,836.13	0.00	0.00	0.00	22,836.13	0.00
MEDICINAS Y PRODUCTOS FARMACEUTICOS DE APLICACIÓN HUMANA Y ANIMAL.	22,836.13	0.00	0.00	0.00	22,836.13	0.00
COMBUSTIBLES, LUBRICANTES Y ADITIVOS	2,466,928.85	0.00	338,831.72	15,224.41	2,790,536.16	0.00
COMBUSTIBLES, LUBRICANTES Y ADITIVOS	2,466,928.85	0.00	338,831.72	15,224.41	2,790,536.16	0.00
GASOLINA	2,466,928.85	0.00	338,831.72	15,224.41	2,790,536.16	0.00
VESTUARIO, BLANCOS, PRENDAS DE PROTECCION Y ARTICULOS DEPORTIVOS	106,919.68	0.00	561.44	0.00	107,481.12	0.00
VESTUARIO Y UNIFORMES UNIFORMES	85,226.35	0.00	561.44	0.00	85,787.79	0.00
PRENDAS DE SEGURIDAD Y PROTECCIÓN PERSONAL	9,915.96	0.00	0.00	0.00	9,915.96	0.00
ROPA Y EQUIPO DE SEGURIDAD	9,915.96	0.00	0.00	0.00	9,915.96	0.00




MUNICIPIO DE COQUIMATLAN, COL.
Sistema Integral de Contabilidad Gubernamental
ANÁLISIS DE SALDOS CONTABLES
DEL 1 DE SEPTIEMBRE AL 30 DE SEPTIEMBRE DE 2022

Descripción	Saldo Anterior		Movimientos		Saldo Actual		Haber
	Debe	Haber	Debe	Haber	Debe	Haber	
ARTÍCULOS DEPORTIVOS	11,777.37	0.00	0.00	0.00	11,777.37	0.00	
BALONES, REDES, TROFEOS, RAQUETAS Y GUANTES	452.20	0.00	0.00	0.00	452.20	0.00	
OTROS ARTÍCULOS DEPORTIVOS	11,325.17	0.00	0.00	0.00	11,325.17	0.00	
MATERIALES Y SUMINISTROS PARA SEGURIDAD	58,122.80	0.00	9,808.00	0.00	67,930.80	0.00	
MATERIALES DE SEGURIDAD PÚBLICA	58,122.80	0.00	9,808.00	0.00	67,930.80	0.00	
MUNICIONES, ESPOLETAS, CARGAS, GRANADAS, CARTUCHOS Y BALAS.	420.00	0.00	980.00	0.00	1,400.00	0.00	
OTROS MATERIALES DE SEGURIDAD PÚBLICA	57,702.80	0.00	8,828.00	0.00	66,530.80	0.00	
HERRAMIENTAS, REFACCIONES Y ACCESORIOS MENORES	9,745.22	0.00	0.00	0.00	9,745.22	0.00	
REFACCIONES Y ACCESORIOS MENORES DE EQUIPO DE CÓMPUTO Y TECNOLOGÍAS DE LA INFORMACIÓN	5,249.30	0.00	0.00	0.00	5,249.30	0.00	
REFACCIONES Y ACCESORIOS MENORES PARA EQUIPOS DE COMPUTO	5,249.30	0.00	0.00	0.00	5,249.30	0.00	
REFACCIONES Y ACCESORIOS MENORES DE EQUIPO DE TRANSPORTE	4,495.92	0.00	0.00	0.00	4,495.92	0.00	
REFACCIONES Y ACCESORIOS MENORES DE EQUIPO DE TRANSPORTE	4,495.92	0.00	0.00	0.00	4,495.92	0.00	
SERVICIOS GENERALES	5,246,799.85	0.00	938,937.14	24,953.99	6,160,783.00	0.00	
SERVICIOS BÁSICOS	2,621,610.60	0.00	381,178.10	0.00	3,002,788.70	0.00	
ENERGÍA ELÉCTRICA	2,321,748.00	0.00	342,386.00	0.00	2,664,134.00	0.00	
ENERGÍA ELÉCTRICA DE OFICINAS ADMINISTRATIVAS	411,472.00	0.00	39,415.00	0.00	450,887.00	0.00	
ENERGÍA ELÉCTRICA DE ALUMBRADO PÚBLICO	1,910,276.00	0.00	302,971.00	0.00	2,213,247.00	0.00	
TELEFONÍA TRADICIONAL	111,994.00	0.00	15,900.00	0.00	127,894.00	0.00	
SERVICIO TELEFÓNICO CONVENCIONAL	111,994.00	0.00	15,900.00	0.00	127,894.00	0.00	
SERVICIOS DE ACCESO A INTERNET REDES Y PROCESAMIENTO DE	183,135.80	0.00	22,892.10	0.00	206,027.90	0.00	




MUNICIPIO DE COQUIMATLAN, COL.
Sistema Integral de Contabilidad Gubernamental
ANALISIS DE SALDOS CONTABLES
DEL 1 DE SEPTIEMBRE AL 30 DE SEPTIEMBRE DE 2022

Descripción	Saldo Anterior		Movimientos		Saldo Actual	
	Debe	Haber	Debe	Haber	Debe	Haber
INFORMACIÓN						
MANEJO Y ADMINISTRACIÓN DE SERVIDORES	183,135.80	0.00	22,892.10	0.00	206,027.90	0.00
SERVICIOS INTEGRALES Y OTROS SERVICIOS	4,732.80	0.00	0.00	0.00	4,732.80	0.00
SERVICIOS DE RADIOCOMUNICACIÓN	4,732.80	0.00	0.00	0.00	4,732.80	0.00
SERVICIOS DE ARRENDAMIENTO	110,227.68	0.00	10,000.00	0.00	120,227.68	0.00
ARRENDAMIENTO DE EDIFICIOS	80,000.00	0.00	10,000.00	0.00	90,000.00	0.00
ARRENDAMIENTO DE EDIFICIOS PARA OFICINAS	80,000.00	0.00	10,000.00	0.00	90,000.00	0.00
OTROS ARRENDAMIENTOS	30,227.68	0.00	0.00	0.00	30,227.68	0.00
ARRENDAMIENTO DE MUEBLES PARA EVENTOS INCLUYE MANTELERÍA, LONAS Y CARPAS...	30,227.68	0.00	0.00	0.00	30,227.68	0.00
SERVICIOS PROFESIONALES, CIENTÍFICOS Y TÉCNICOS Y OTROS SERVICIOS	27,109.13	0.00	2,875.27	0.00	29,984.40	0.00
SERVICIOS LEGALES, DE CONTABILIDAD, AUDITORÍA Y RELACIONADOS	27,109.13	0.00	2,875.27	0.00	29,984.40	0.00
SERVICIOS DE CONTABILIDAD, AUDITORIA Y ASESORIA CONTABLE Y FISCAL.	27,109.13	0.00	2,875.27	0.00	29,984.40	0.00
SERVICIOS FINANCIEROS, BANCARIOS Y COMERCIALES	39,711.26	0.00	1,172.60	0.00	40,883.86	0.00
SERVICIOS FINANCIEROS Y BANCARIOS	29,632.51	0.00	1,172.60	0.00	30,805.11	0.00
COMISIONES BANCARIAS	29,632.51	0.00	1,172.60	0.00	30,805.11	0.00
SEGURO DE BIENES PATRIMONIALES	10,078.75	0.00	0.00	0.00	10,078.75	0.00
PRIMAS DE SEGUROS CONTRA ROBOS, INCENDIOS Y DEMAS RIESGOS Y CONTINGENCIAS.	10,078.75	0.00	0.00	0.00	10,078.75	0.00
SERVICIOS DE INSTALACION, REPARACION, MANTENIMIENTO Y CONSERVACION	1,966,762.37	0.00	474,487.10	24,373.99	2,416,875.48	0.00
CONSERVACIÓN Y MANTENIMIENTO MENOR DE INMUEBLES	1,065,717.13	0.00	111,774.00	0.00	1,177,491.13	0.00
CONSERVACIÓN Y	117,456.96	0.00	174.00	0.00	117,630.96	0.00




MUNICIPIO DE COQUIMATLAN, COL.
Sistema Integral de Contabilidad Gubernamental
ANALISIS DE SALDOS CONTABLES
DEL 1 DE SEPTIEMBRE AL 30 DE SEPTIEMBRE DE 2022

Descripción	Saldo Anterior		Movimientos		Saldo Actual	
	Debe	Haber	Debe	Haber	Debe	Haber
MANTENIMIENTO MENOR DE EDIFICIOS	948,260.17	0.00	111,600.00	0.00	1,059,860.17	0.00
CONSERVACIÓN Y MANTENIMIENTO MENOR DE ÁREAS VERDES	25,315.20	0.00	0.00	0.00	25,315.20	0.00
INSTALACIÓN, REPARACIÓN Y MANTENIMIENTO DE MOBILIARIO Y EQUIPO DE ADMINISTRACIÓN, EDUCACIONAL Y RECREATIVO	25,315.20	0.00	0.00	0.00	25,315.20	0.00
MANTENIMIENTO DE MOBILIARIO Y EQUIPO DE ADMINISTRACIÓN INCLUYE SEGURO	875,730.04	0.00	362,713.10	24,373.99	1,214,069.15	0.00
INSTALACIÓN, REPARACIÓN Y MANTENIMIENTO DE MAQUINARIA, OTROS EQUIPOS Y HERRAMIENTA	47,571.15	0.00	0.00	0.00	47,571.15	0.00
REPARACIÓN Y MANTENIMIENTO DE MAQUINARIA	828,158.89	0.00	362,713.10	24,373.99	1,166,498.00	0.00
REPARACIÓN Y MANTENIMIENTO DE VEHÍCULOS	22,892.00	0.00	0.00	0.00	22,892.00	0.00
SERVICIOS DE COMUNICACION SOCIAL Y PUBLICIDAD	22,892.00	0.00	0.00	0.00	22,892.00	0.00
DIFUSIÓN POR RADIO, TELEVISIÓN Y OTROS MEDIOS DE MENSAJES SOBRE PROGRAMAS Y ACTIVIDADES GUBERNAMENTALES	22,892.00	0.00	0.00	0.00	22,892.00	0.00
PUBLICACIÓN Y DIFUSIÓN MASIVA POR PRENSA DEL QUEHACER GUBERNAMENTAL	22,892.00	0.00	0.00	0.00	22,892.00	0.00
SERVICIOS DE TRASLADO Y VIATICOS	9,008.16	0.00	0.00	0.00	9,008.16	0.00
SERVICIOS INTEGRALES DE TRASLADO Y VIATICOS	9,008.16	0.00	0.00	0.00	9,008.16	0.00
OTROS SERVICIOS INTEGRALES DE TRASLADO Y VIATICOS	9,008.16	0.00	0.00	0.00	9,008.16	0.00
SERVICIOS OFICIALES	233,229.17	0.00	51,649.20	580.00	284,298.37	0.00
GASTOS DE ORDEN SOCIAL Y CULTURAL	218,222.17	0.00	51,649.20	580.00	269,291.37	0.00
GASTOS POR CELEBRACIÓN DE	212,414.17	0.00	51,649.20	580.00	263,483.37	0.00




MUNICIPIO DE COQUIMATLAN, COL.
Sistema Integral de Contabilidad Gubernamental
ANALISIS DE SALDOS CONTABLES
DEL 1 DE SEPTIEMBRE AL 30 DE SEPTIEMBRE DE 2022

Descripción	Saldo Anterior		Movimientos		Saldo Actual	
	Debe	Haber	Debe	Haber	Debe	Haber
ACTOS DE ORDEN SOCIAL						
GASTOS POR CELEBRACIÓN DE ACTOS DE ORDEN CULTURAL	5,808.00	0.00	0.00	0.00	5,808.00	0.00
EXPOSICIONES	15,007.00	0.00	0.00	0.00	15,007.00	0.00
INSTALACIÓN Y SOSTENIMIENTO DE EXPOSICIONES	15,007.00	0.00	0.00	0.00	15,007.00	0.00
OTROS SERVICIOS GENERALES	216,249.48	0.00	17,574.87	0.00	233,824.35	0.00
OTROS SERVICIOS GENERALES	216,249.48	0.00	17,574.87	0.00	233,824.35	0.00
OTROS SERVICIOS GENERALES	216,249.48	0.00	17,574.87	0.00	233,824.35	0.00
TRANSFERENCIAS, ASIGNACIONES, SUBSIDIOS Y OTRAS AYUDAS	10,564,412.01	0.00	1,277,327.28	0.00	11,841,739.29	0.00
TRANSFERENCIAS AL RESTO DEL SECTOR PUBLICO	5,450,724.00	0.00	664,278.00	0.00	6,115,002.00	0.00
TRANSFERENCIAS A ENTIDADES FEDERATIVAS Y MUNICIPIOS	5,450,724.00	0.00	664,278.00	0.00	6,115,002.00	0.00
TRANSFERENCIAS OTORGADAS A ENTIDADES FEDERATIVAS Y MUNICIPIOS	5,450,724.00	0.00	664,278.00	0.00	6,115,002.00	0.00
AYUDAS SOCIALES	265,191.00	0.00	22,100.00	0.00	287,291.00	0.00
AYUDAS SOCIALES A PERSONAS	124,391.00	0.00	4,500.00	0.00	128,891.00	0.00
AYUDAS SOCIALES A INSTITUCIONES	140,800.00	0.00	17,600.00	0.00	158,400.00	0.00
AYUDAS SOCIALES A ENTIDADES DE INTERÉS PÚBLICO	140,800.00	0.00	17,600.00	0.00	158,400.00	0.00
PENSIONES Y JUBILACIONES	4,848,497.01	0.00	590,949.28	0.00	5,439,446.29	0.00
JUBILACIONES	4,848,497.01	0.00	590,949.28	0.00	5,439,446.29	0.00
INTERESES, COMISIONES Y OTROS GASTOS DE LA DEUDA PUBLICA	321,188.22	0.00	47,635.20	0.00	368,823.42	0.00
INTERESES DE LA DEUDA PUBLICA INTERNA	321,188.22	0.00	47,635.20	0.00	368,823.42	0.00
INTERESES DE LA DEUDA INTERNA CON INSTITUCIONES DE CRÉDITO	321,188.22	0.00	47,635.20	0.00	368,823.42	0.00
CUENTAS DE ORDEN PRESUPUESTARIAS	0.00	0.00	110,462,086.91	110,462,086.91	0.00	0.00
LEY DE INGRESOS	0.00	0.00	33,096,941.80	33,096,941.80	0.00	0.00
LEY DE INGRESOS ESTIMADA	115,464,796.58	0.00	0.00	0.00	115,464,796.58	0.00
IMPUESTOS	7,264,389.30	0.00	0.00	0.00	7,264,389.30	0.00




MUNICIPIO DE COQUIMATLAN, COL.
Sistema Integral de Contabilidad Gubernamental
ANALISIS DE SALDOS CONTABLES
DEL 1 DE SEPTIEMBRE AL 30 DE SEPTIEMBRE DE 2022

Descripción	Saldo Anterior		Movimientos		Saldo Actual	
	Debe	Haber	Debe	Haber	Debe	Haber
IMPUESTOS SOBRE EL PATRIMONIO	6,038,084.14	0.00	0.00	0.00	6,038,084.14	0.00
IMPUESTO SOBRE LA PRODUCCIÓN, EL CONSUMO Y TRANSACCIONES	953,598.68	0.00	0.00	0.00	953,598.68	0.00
ACCESORIOS	272,706.48	0.00	0.00	0.00	272,706.48	0.00
DERECHOS	5,895,129.18	0.00	0.00	0.00	5,895,129.18	0.00
DERECHOS POR EL USO, GOCE, APROVECHAMIENTO O EXPLOTACIÓN DE BIENES DE DOMINIO PÚBLICO	216,444.47	0.00	0.00	0.00	216,444.47	0.00
DERECHOS POR PRESTACIÓN DE SERVICIOS	2,951,578.19	0.00	0.00	0.00	2,951,578.19	0.00
OTROS DERECHOS	2,716,352.12	0.00	0.00	0.00	2,716,352.12	0.00
ACCESORIOS	10,754.40	0.00	0.00	0.00	10,754.40	0.00
PRODUCTOS DE TIPO CORRIENTE	83,189.03	0.00	0.00	0.00	83,189.03	0.00
PRODUCTOS DE TIPO CORRIENTE	78,256.71	0.00	0.00	0.00	78,256.71	0.00
PRODUCTOS DE CAPITAL	4,932.32	0.00	0.00	0.00	4,932.32	0.00
APROVECHAMIENTOS DE TIPO CORRIENTE	687,247.91	0.00	0.00	0.00	687,247.91	0.00
APROVECHAMIENTOS DE TIPO CORRIENTE	687,247.91	0.00	0.00	0.00	687,247.91	0.00
PARTICIPACIONES Y APORTACIONES.	101,534,841.16	0.00	0.00	0.00	101,534,841.16	0.00
PARTICIPACIONES	68,404,824.11	0.00	0.00	0.00	68,404,824.11	0.00
APORTACIONES	33,130,017.05	0.00	0.00	0.00	33,130,017.05	0.00
LEY DE INGRESOS POR EJECUTAR IMPUESTOS	0.00	36,309,147.09	13,450,156.80	3,098,314.10	0.00	25,957,304.39
IMPUESTO SOBRE LOS INGRESOS	7,272.00	498,646.33	368,565.18	0.00	0.00	130,081.15
IMPUESTO SOBRE EL PATRIMONIO	0.00	0.00	0.00	0.00	7,272.00	0.00
IMPUESTO SOBRE LA PRODUCCIÓN, EL CONSUMO Y TRANSACCIONES	0.00	731,817.78	180,592.44	0.00	0.00	551,225.34
ACCESORIOS	0.00	178,023.46	94,040.43	0.00	0.00	83,983.03
DERECHOS	403,922.91	0.00	93,932.31	0.00	497,855.22	0.00
DERECHOS POR EL USO, GOCE, APROVECHAMIENTO O EXPLOTACIÓN DE BIENES DE DOMINIO PÚBLICO	0.00	937,967.72	556,664.61	0.00	0.00	381,303.11
DERECHOS POR PRESTACIÓN DE SERVICIOS	0.00	46,219.57	26,784.12	0.00	0.00	19,435.45
OTROS DERECHOS	0.00	910,076.62	264,965.43	0.00	0.00	645,111.19
OTROS DERECHOS	10,539.81	0.00	264,674.51	0.00	275,214.32	0.00




MUNICIPIO DE COQUIMATLAN, COL.
Sistema Integral de Contabilidad Gubernamental
ANALISIS DE SALDOS CONTABLES
DEL 1 DE SEPTIEMBRE AL 30 DE SEPTIEMBRE DE 2022

Descripción	Saldo Anterior		Movimientos		Saldo Actual		Haber
	Debe	Haber	Debe	Haber	Debe	Haber	
ACCESORIOS	7,788.66	0.00	240.55	0.00	8,029.21	0.00	0.00
PRODUCTOS DE TIPO CORRIENTE	0.00	47,863.75	7,024.92	0.00	0.00	0.00	40,838.83
PRODUCTOS DE TIPO CORRIENTE	0.00	44,541.12	6,676.95	0.00	0.00	0.00	37,864.17
PRODUCTOS DE CAPITAL	0.00	3,322.63	347.97	0.00	0.00	0.00	2,974.66
APROVECHAMIENTOS DE TIPO CORRIENTE	0.00	346,651.34	56,053.48	0.00	0.00	0.00	290,597.86
APROVECHAMIENTOS DE TIPO CORRIENTE	0.00	346,651.34	56,053.48	0.00	0.00	0.00	290,597.86
PARTICIPACIONES Y APORTACIONES.	0.00	34,478,017.95	12,461,848.61	3,098,314.10	0.00	0.00	25,114,483.44
PARTICIPACIONES	0.00	24,338,531.05	8,490,007.61	0.00	0.00	0.00	15,848,523.44
APORTACIONES	0.00	10,139,486.90	3,971,841.00	3,098,314.10	0.00	0.00	9,265,960.00
MODIFICACIONES A LA LEY DE INGRESOS ESTIMADA	9,659,878.55	0.00	0.00	0.00	9,659,878.55	0.00	0.00
DERECHOS	426,933.60	0.00	0.00	0.00	426,933.60	0.00	0.00
OTROS DERECHOS	426,933.60	0.00	0.00	0.00	426,933.60	0.00	0.00
PARTICIPACIONES Y APORTACIONES.	9,232,944.95	0.00	0.00	0.00	9,232,944.95	0.00	0.00
APORTACIONES	9,232,944.95	0.00	0.00	0.00	9,232,944.95	0.00	0.00
LEY DE INGRESOS DEVENGADA	0.00	0.00	16,548,470.90	16,548,470.90	0.00	0.00	0.00
IMPUESTOS	0.00	0.00	368,565.18	368,565.18	0.00	0.00	0.00
IMPUESTOS SOBRE EL PATRIMONIO	0.00	0.00	180,592.44	180,592.44	0.00	0.00	0.00
IMPUESTO SOBRE LA PRODUCCIÓN, EL CONSUMO Y TRANSACCIONES	0.00	0.00	94,040.43	94,040.43	0.00	0.00	0.00
ACCESORIOS	0.00	0.00	93,932.31	93,932.31	0.00	0.00	0.00
DERECHOS	0.00	0.00	556,664.61	556,664.61	0.00	0.00	0.00
DERECHOS POR EL USO, GOCE, APROVECHAMIENTO O EXPLOTACIÓN DE BIENES DE DOMINIO PÚBLICO	0.00	0.00	26,784.12	26,784.12	0.00	0.00	0.00
DERECHOS POR PRESTACIÓN DE SERVICIOS	0.00	0.00	264,965.43	264,965.43	0.00	0.00	0.00
OTROS DERECHOS	0.00	0.00	264,674.51	264,674.51	0.00	0.00	0.00
ACCESORIOS	0.00	0.00	240.55	240.55	0.00	0.00	0.00
PRODUCTOS DE TIPO CORRIENTE	0.00	0.00	7,024.92	7,024.92	0.00	0.00	0.00
PRODUCTOS DE TIPO CORRIENTE	0.00	0.00	6,676.95	6,676.95	0.00	0.00	0.00
PRODUCTOS DE CAPITAL	0.00	0.00	347.97	347.97	0.00	0.00	0.00
APROVECHAMIENTOS DE TIPO CORRIENTE	0.00	0.00	56,053.48	56,053.48	0.00	0.00	0.00




MUNICIPIO DE COQUIMATLAN, COL.
Sistema Integral de Contabilidad Gubernamental
ANALISIS DE SALDOS CONTABLES
DEL 1 DE SEPTIEMBRE AL 30 DE SEPTIEMBRE DE 2022

Descripción	Saldo Anterior		Movimientos		Saldo Actual	
	Debe	Haber	Debe	Haber	Debe	Haber
APROVECHAMIENTOS DE TIPO CORRIENTE	0.00	0.00	56,053.48	56,053.48	0.00	0.00
PARTICIPACIONES Y APORTACIONES.	0.00	0.00	15,560,162.71	15,560,162.71	0.00	0.00
PARTICIPACIONES	0.00	0.00	8,490,007.61	8,490,007.61	0.00	0.00
APORTACIONES	0.00	0.00	7,070,155.10	7,070,155.10	0.00	0.00
LEY DE INGRESOS RECAUDADA IMPUESTOS	0.00	88,815,528.04	3,098,314.10	13,450,156.80	0.00	99,167,370.74
IMPUESTO SOBRE LOS INGRESOS	0.00	7,272.00	0.00	0.00	0.00	7,272.00
IMPUESTOS SOBRE EL PATRIMONIO	0.00	5,306,266.36	0.00	180,592.44	0.00	5,486,858.80
IMPUESTO SOBRE LA PRODUCCIÓN, EL CONSUMO Y TRANSACCIONES	0.00	775,575.22	0.00	94,040.43	0.00	869,615.65
ACCESORIOS	0.00	676,629.39	0.00	93,932.31	0.00	770,561.70
DERECHOS	0.00	5,384,095.06	0.00	556,664.61	0.00	5,940,759.67
DERECHOS POR EL USO, GOCE, APROVECHAMIENTO O EXPLOTACIÓN DE BIENES DE DOMINIO PÚBLICO	0.00	170,224.90	0.00	26,784.12	0.00	197,009.02
DERECHOS POR PRESTACIÓN DE SERVICIOS	0.00	2,041,501.57	0.00	264,965.43	0.00	2,306,467.00
OTROS DERECHOS	0.00	3,153,825.53	0.00	264,674.51	0.00	3,418,500.04
ACCESORIOS	0.00	18,543.06	0.00	240.55	0.00	18,783.61
PRODUCTOS DE TIPO CORRIENTE	0.00	35,325.28	0.00	7,024.92	0.00	42,350.20
PRODUCTOS DE TIPO CORRIENTE	0.00	33,715.59	0.00	6,676.95	0.00	40,392.54
PRODUCTOS DE CAPITAL	0.00	1,609.69	0.00	347.97	0.00	1,957.66
APROVECHAMIENTOS DE TIPO CORRIENTE	0.00	340,596.57	0.00	56,053.48	0.00	396,650.05
APROVECHAMIENTOS DE TIPO CORRIENTE	0.00	340,596.57	0.00	56,053.48	0.00	396,650.05
PARTICIPACIONES Y APORTACIONES.	0.00	76,289,768.16	3,098,314.10	12,461,848.61	0.00	85,653,302.67
PARTICIPACIONES	0.00	44,066,293.06	0.00	8,490,007.61	0.00	52,556,300.67
APORTACIONES	0.00	32,223,475.10	3,098,314.10	3,971,841.00	0.00	33,097,002.00
PRESUPUESTO DE EGRESOS APROBADO	0.00	0.00	77,365,145.11	77,365,145.11	0.00	0.00
PRESUPUESTO DE EGRESOS APROBADO	0.00	115,464,796.58	0.00	0.00	0.00	115,464,796.58
SERVICIOS PERSONALES	0.00	67,458,758.40	0.00	0.00	0.00	67,458,758.40
REMUNERACIONES AL PERSONAL DE CARACTER PERMANENTE	0.00	29,791,230.00	0.00	0.00	0.00	29,791,230.00




MUNICIPIO DE COQUIMATLAN, COL.
Sistema Integral de Contabilidad Gubernamental
ANALISIS DE SALDOS CONTABLES
DEL 1 DE SEPTIEMBRE AL 30 DE SEPTIEMBRE DE 2022

Descripción	Saldo Anterior		Movimientos		Saldo Actual	
	Debe	Haber	Debe	Haber	Debe	Haber
REMUNERACIONES ADICIONALES Y ESPECIALES	0.00	12,661,500.30	0.00	0.00	0.00	12,661,500.30
SEGURIDAD SOCIAL	0.00	4,069,756.06	0.00	0.00	0.00	4,069,756.06
OTRAS PRESTACIONES SOCIALES Y ECONOMICAS	0.00	18,958,383.08	0.00	0.00	0.00	18,958,383.08
PAGO DE ESTIMULOS A SERVIDORES PUBLICOS	0.00	1,977,888.96	0.00	0.00	0.00	1,977,888.96
MATERIALES Y SUMINISTROS	0.00	4,211,831.86	0.00	0.00	0.00	4,211,831.86
MATERIALES DE ADMINISTRACION, EMISION DE DOCUMENTOS Y ARTICULOS OFICIALES	0.00	578,343.20	0.00	0.00	0.00	578,343.20
MATERIALES Y ARTICULOS DE CONSTRUCCION Y DE REPARACION	0.00	71,305.44	0.00	0.00	0.00	71,305.44
PRODUCTOS QUIMICOS, FARMACEUTICOS Y DE LABORATORIO	0.00	38,055.59	0.00	0.00	0.00	38,055.59
COMBUSTIBLES, LUBRICANTES Y ADITIVOS	0.00	3,315,610.77	0.00	0.00	0.00	3,315,610.77
VESTUARIO, BLANCOS, PRENDAS DE PROTECCION Y ARTICULOS DEPORTIVOS	0.00	146,370.52	0.00	0.00	0.00	146,370.52
MATERIALES Y SUMINISTROS PARA SEGURIDAD	0.00	25,106.44	0.00	0.00	0.00	25,106.44
HERRAMIENTAS, REFACCIONES Y ACCESORIOS MENORES	0.00	37,039.90	0.00	0.00	0.00	37,039.90
SERVICIOS GENERALES	0.00	7,580,536.14	0.00	0.00	0.00	7,580,536.14
SERVICIOS BÁSICOS	0.00	3,859,129.63	0.00	0.00	0.00	3,859,129.63
SERVICIOS DE ARRENDAMIENTO	0.00	132,577.71	0.00	0.00	0.00	132,577.71
SERVICIOS PROFESIONALES, CIENTÍFICOS, TÉCNICOS Y OTROS SERVICIOS	0.00	79,200.22	0.00	0.00	0.00	79,200.22
SERVICIOS FINANCIEROS, BANCARIOS Y COMERCIALES	0.00	267,815.78	0.00	0.00	0.00	267,815.78
SERVICIOS DE INSTALACION, REPARACION, MANTENIMIENTO Y CONSERVACION	0.00	2,585,857.35	0.00	0.00	0.00	2,585,857.35
SERVICIOS DE COMUNICACION SOCIAL Y PUBLICIDAD	0.00	11,382.11	0.00	0.00	0.00	11,382.11
SERVICIOS DE TRASLADO Y VIATICOS	0.00	25,142.64	0.00	0.00	0.00	25,142.64




MUNICIPIO DE COQUIMATLAN, COL.
Sistema Integral de Contabilidad Gubernamental
ANALISIS DE SALDOS CONTABLES
DEL 1 DE SEPTIEMBRE AL 30 DE SEPTIEMBRE DE 2022

Descripción	Saldo Anterior		Movimientos		Saldo Actual	
	Debe	Haber	Debe	Haber	Debe	Haber
SERVICIOS OFICIALES	0.00	338,991.71	0.00	0.00	0.00	338,991.71
OTROS SERVICIOS GENERALES	0.00	280,438.99	0.00	0.00	0.00	280,438.99
TRANSFERENCIAS, ASIGNACIONES, SUBSIDIOS Y OTRAS AYUDAS	0.00	17,083,311.31	0.00	0.00	0.00	17,083,311.31
TRANSFERENCIAS AL RESTO DEL SECTOR PUBLICO	0.00	7,971,354.83	0.00	0.00	0.00	7,971,354.83
AYUDAS SOCIALES	0.00	467,846.00	0.00	0.00	0.00	467,846.00
PENSIONES Y JUBILACIONES	0.00	8,644,110.48	0.00	0.00	0.00	8,644,110.48
BIENES MUEBLES, INMUEBLES E INTANGIBLES	0.00	500,000.00	0.00	0.00	0.00	500,000.00
MOBILIARIO Y EQUIPO DE ADMINISTRACION	0.00	500,000.00	0.00	0.00	0.00	500,000.00
INVERSION PUBLICA	0.00	17,446,925.22	0.00	0.00	0.00	17,446,925.22
OBRA PUBLICA EN BIENES DE DOMINIO PUBLICO	0.00	17,446,925.22	0.00	0.00	0.00	17,446,925.22
DEUDA PUBLICA	0.00	1,183,433.65	0.00	0.00	0.00	1,183,433.65
AMORTIZACION DE LA DEUDA PUBLICA	0.00	710,590.50	0.00	0.00	0.00	710,590.50
INTERESES DE LA DEUDA PUBLICA	0.00	396,235.01	0.00	0.00	0.00	396,235.01
ADEUDOS DE EJERCICIOS FISCALES ANTERIORES (ADEFAS)	0.00	76,608.14	0.00	0.00	0.00	76,608.14
PRESUPUESTO DE EGRESOS POR EJERCER	62,302,151.46	0.00	16,404,751.86	31,725,092.67	46,981,810.65	0.00
SERVICIOS PERSONALES	32,745,656.97	0.00	6,144,919.58	10,362,312.33	28,528,264.22	0.00
REMUNERACIONES AL PERSONAL DE CARACTER PERMANENTE	11,612,324.14	0.00	2,620,513.69	4,751,255.37	9,481,582.46	0.00
REMUNERACIONES ADICIONALES Y ESPECIALES	6,905,175.27	0.00	320,738.23	816,825.39	6,409,088.11	0.00
SEGURIDAD SOCIAL	1,349,139.47	0.00	190,113.91	460,127.85	1,079,125.53	0.00
OTRAS PRESTACIONES SOCIALES Y ECONOMICAS	12,219,721.77	0.00	3,013,553.75	4,169,279.64	11,063,995.88	0.00
PAGO DE ESTIMULOS A SERVIDORES PUBLICOS	659,296.32	0.00	0.00	164,824.08	494,472.24	0.00
MATERIALES Y SUMINISTROS	1,525,505.37	0.00	91,638.00	470,089.41	1,147,053.96	0.00
MATERIALES DE ADMINISTRACION, EMISION DE DOCUMENTOS Y ARTICULOS OFICIALES	162,659.59	0.00	45,352.07	80,272.24	127,739.42	0.00
MATERIALES Y ARTICULOS DE CONSTRUCCION Y DE REPARACION	18,004.89	0.00	3,992.34	7,729.34	14,267.89	0.00




MUNICIPIO DE COQUIMATLAN, COL.
Sistema Integral de Contabilidad Gubernamental
ANALISIS DE SALDOS CONTABLES
DEL 1 DE SEPTIEMBRE AL 30 DE SEPTIEMBRE DE 2022

Descripción	Saldo Anterior		Movimientos		Saldo Actual		Haber
	Debe	Haber	Debe	Haber	Debe	Haber	
PRODUCTOS QUIMICOS, FARMACEUTICOS Y DE LABORATORIO	13,623.48	0.00	4,627.50	7,613.50	10,637.48	0.00	
COMBUSTIBLES, LUBRICANTES Y ADITIVOS	1,290,879.63	0.00	25,109.57	351,698.87	964,290.33	0.00	
VESTUARIO, BLANCOS, PRENDAS DE PROTECCION Y ARTICULOS DEPORTIVOS	8,044.04	0.00	5,109.23	5,109.23	8,044.04	0.00	
MATERIALES Y SUMINISTROS PARA SEGURIDAD	14,010.00	0.00	980.00	10,788.00	4,202.00	0.00	
HERRAMIENTAS, REFACCIONES Y ACCESORIOS MENORES	18,283.74	0.00	6,467.29	6,878.23	17,872.80	0.00	
SERVICIOS GENERALES	2,106,289.53	0.00	1,085,414.20	1,889,367.14	1,302,336.59	0.00	
SERVICIOS BÁSICOS	1,029,018.12	0.00	526,694.10	917,727.04	637,985.18	0.00	
SERVICIOS DE ARRENDAMIENTO	40,955.96	0.00	955.96	10,955.96	30,955.96	0.00	
SERVICIOS PROFESIONALES, CIENTÍFICOS, TÉCNICOS Y OTROS SERVICIOS	54,265.73	0.00	2,875.27	5,750.54	51,390.46	0.00	
SERVICIOS FINANCIEROS, BANCARIOS Y COMERCIALES	10,463.44	0.00	4,991.79	6,164.39	9,290.84	0.00	
SERVICIOS DE INSTALACION, REPARACION, MANTENIMIENTO Y CONSERVACION	525,345.49	0.00	434,954.98	722,461.09	237,839.38	0.00	
SERVICIOS DE TRASLADO Y VIATICOS	5,161.36	0.00	0.00	0.00	5,161.36	0.00	
SERVICIOS OFICIALES	97,159.11	0.00	40,534.69	79,772.53	57,921.27	0.00	
OTROS SERVICIOS GENERALES	343,920.32	0.00	74,407.41	146,535.59	271,792.14	0.00	
TRANSFERENCIAS, ASIGNACIONES, SUBSIDIOS Y OTRAS AYUDAS	6,445,594.30	0.00	545,493.33	1,932,940.61	5,058,147.02	0.00	
TRANSFERENCIAS AL RESTO DEL SECTOR PUBLICO	2,520,630.83	0.00	0.00	664,278.00	1,856,352.83	0.00	
AYUDAS SOCIALES	129,350.00	0.00	3,000.00	25,100.00	107,250.00	0.00	
PENSIONES Y JUBILACIONES	3,795,613.47	0.00	542,493.33	1,243,562.61	3,094,544.19	0.00	
BIENES MUEBLES, INMUEBLES E INTANGIBLES	1,535.60	0.00	0.00	0.00	1,535.60	0.00	
MOBILIARIO Y EQUIPO DE ADMINISTRACION	1,535.60	0.00	0.00	0.00	1,535.60	0.00	
INVERSION PUBLICA	19,057,700.53	0.00	8,436,288.97	16,855,839.20	10,638,150.30	0.00	
OBRA PUBLICA EN BIENES DE	19,057,700.53	0.00	8,436,288.97	16,855,839.20	10,638,150.30	0.00	




MUNICIPIO DE COQUIMATLAN, COL.
Sistema Integral de Contabilidad Gubernamental
ANALISIS DE SALDOS CONTABLES
DEL 1 DE SEPTIEMBRE AL 30 DE SEPTIEMBRE DE 2022

Descripción	Saldo Anterior		Movimientos		Saldo Actual	
	Debe	Haber	Debe	Haber	Debe	Haber
DOMINIO PUBLICO						
DEUDA PUBLICA	419,869.16	0.00	100,997.78	214,543.98	306,322.96	0.00
AMORTIZACION DE LA DEUDA PUBLICA	268,214.23	0.00	2,290.50	68,201.50	202,303.23	0.00
INTERESES DE LA DEUDA PUBLICA	75,046.79	0.00	47,635.20	95,270.40	27,411.59	0.00
ADEUDOS DE EJERCICIOS FISCALES ANTERIORES (ADEFAS)	76,608.14	0.00	51,072.08	51,072.08	76,608.14	0.00
MODIFICACIONES AL PRESUPUESTO DE EGRESOS APROBADO	0.00	9,659,878.55	16,361,317.46	16,361,317.46	0.00	9,659,878.55
SERVICIOS PERSONALES	0.00	0.00	6,144,919.58	6,144,919.58	0.00	0.00
REMUNERACIONES AL PERSONAL DE CARACTER PERMANENTE	0.00	1,473,233.66	2,395,152.78	2,620,513.69	0.00	1,698,594.57
REMUNERACIONES ADICIONALES Y ESPECIALES	0.00	95,040.52	328,411.85	320,738.23	0.00	87,366.90
SEGURIDAD SOCIAL	144,620.63	0.00	210,289.55	190,113.91	164,796.27	0.00
OTRAS PRESTACIONES SOCIALES Y ECONOMICAS	1,423,653.55	0.00	3,211,065.40	3,013,553.75	1,621,165.20	0.00
MATERIALES Y SUMINISTROS	0.00	417,958.93	73,067.80	73,157.59	0.00	418,048.72
MATERIALES DE ADMINISTRACION, EMISION DE DOCUMENTOS Y ARTICULOS OFICIALES	45,748.21	0.00	41,154.79	44,076.07	42,826.93	0.00
MATERIALES Y ARTICULOS DE CONSTRUCCION Y DE REPARACION	0.00	14,536.79	3,992.34	3,992.34	0.00	14,536.79
PRODUCTOS QUIMICOS, FARMACEUTICOS Y DE LABORATORIO	0.00	364.02	2,647.50	2,647.50	0.00	364.02
COMBUSTIBLES, LUBRICANTES Y ADITIVOS	0.00	442,197.71	12,867.15	9,885.16	0.00	439,215.72
VESTUARIO, BLANCOS, PRENDAS DE PROTECCION Y ARTICULOS DEPORTIVOS	31,406.80	0.00	4,547.79	5,109.23	30,845.36	0.00
MATERIALES Y SUMINISTROS PARA SEGURIDAD	0.00	47,026.36	980.00	980.00	0.00	47,026.36
HERRAMIENTAS, REFACCIONES Y ACCESORIOS MENORES	9,010.94	0.00	6,878.23	6,467.29	9,421.88	0.00
SERVICIOS GENERALES	227,446.76	0.00	950,430.00	1,060,460.21	117,416.55	0.00
SERVICIOS BÁSICOS	208,500.91	0.00	536,548.94	526,694.10	218,355.75	0.00
SERVICIOS DE ARRENDAMIENTO	0.00	18,605.93	955.96	955.96	0.00	18,605.93
SERVICIOS PROFESIONALES, CIENTIFICOS, TECNICOS Y OTROS	0.00	2,174.64	2,875.27	2,875.27	0.00	2,174.64




MUNICIPIO DE COQUIMATLAN, COL.
Sistema Integral de Contabilidad Gubernamental
ANALISIS DE SALDOS CONTABLES
DEL 1 DE SEPTIEMBRE AL 30 DE SEPTIEMBRE DE 2022

Descripción	Saldo Anterior		Movimientos		Saldo Actual	
	Debe	Haber	Debe	Haber	Debe	Haber
SERVICIOS						
SERVICIOS FINANCIEROS, BANCARIOS Y COMERCIALES	217,641.08	0.00	4,991.79	4,991.79	217,641.08	0.00
SERVICIOS DE INSTALACION, REPARACION, MANTENIMIENTO Y CONSERVACION	93,749.49	0.00	247,973.99	410,580.99	0.00	68,857.51
SERVICIOS DE COMUNICACION SOCIAL Y PUBLICIDAD	0.00	11,509.89	0.00	0.00	0.00	11,509.89
SERVICIOS DE TRASLADO Y VIATICOS	10,973.12	0.00	0.00	0.00	10,973.12	0.00
SERVICIOS OFICIALES	8,603.43	0.00	28,123.33	39,954.69	0.00	3,227.93
OTROS SERVICIOS GENERALES	0.00	279,730.81	128,960.72	74,407.41	0.00	225,177.50
TRANSFERENCIAS, ASIGNACIONES, SUBSIDIOS Y OTRAS AYUDAS	73,305.00	0.00	655,613.33	545,493.33	183,425.00	0.00
AYUDAS SOCIALES	73,305.00	0.00	3,000.00	3,000.00	73,305.00	0.00
PENSIONES Y JUBILACIONES	0.00	0.00	652,613.33	542,493.33	110,120.00	0.00
BIENES MUEBLES, INMUEBLES E INTANGIBLES	0.00	426,823.60	0.00	0.00	0.00	426,823.60
MOBILIARIO Y EQUIPO DE ADMINISTRACION	0.00	426,823.60	0.00	0.00	0.00	426,823.60
INVERSION PUBLICA	0.00	9,048,749.78	8,436,288.97	8,436,288.97	0.00	9,048,749.78
OBRA PUBLICA EN BIENES DE DOMINIO PUBLICO	0.00	9,048,749.78	8,436,288.97	8,436,288.97	0.00	9,048,749.78
DEUDA PUBLICA	0.00	67,098.00	100,997.78	100,997.78	0.00	67,098.00
AMORTIZACION DE LA DEUDA PUBLICA	0.00	67,098.00	2,290.50	2,290.50	0.00	67,098.00
INTERESES DE LA DEUDA PUBLICA	0.00	0.00	47,635.20	47,635.20	0.00	0.00
ADEUDOS DE EJERCICIOS FISCALES ANTERIORES (ADEFAS)	0.00	0.00	51,072.08	51,072.08	0.00	0.00
PRESUPUESTO DE EGRESOS COMPROMETIDO	2,670,751.62	0.00	15,405,933.61	11,010,740.19	7,065,945.04	0.00
SERVICIOS PERSONALES	0.00	0.00	4,217,392.75	4,217,392.75	0.00	0.00
REMUNERACIONES AL PERSONAL DE CARACTER PERMANENTE	0.00	0.00	2,356,102.59	2,356,102.59	0.00	0.00
REMUNERACIONES ADICIONALES Y ESPECIALES	0.00	0.00	488,413.54	488,413.54	0.00	0.00
SEGURIDAD SOCIAL	0.00	0.00	249,838.30	249,838.30	0.00	0.00
OTRAS PRESTACIONES SOCIALES Y ECONOMICAS	0.00	0.00	958,214.24	958,214.24	0.00	0.00




MUNICIPIO DE COQUIMATLAN, COL.
 Sistema Integral de Contabilidad Gubernamental
ANALISIS DE SALDOS CONTABLES
DEL 1 DE SEPTIEMBRE AL 30 DE SEPTIEMBRE DE 2022

Descripción	Saldo Anterior		Movimientos		Saldo Actual	
	Debe	Haber	Debe	Haber	Debe	Haber
PAGO DE ESTIMULOS A SERVIDORES PUBLICOS	0.00	0.00	164,824.08	164,824.08	0.00	0.00
MATERIALES Y SUMINISTROS	0.00	0.00	414,226.02	414,226.02	0.00	0.00
MATERIALES DE ADMINISTRACION, EMISION DE DOCUMENTOS Y ARTICULOS OFICIALES	0.00	0.00	39,117.45	39,117.45	0.00	0.00
MATERIALES Y ARTICULOS DE CONSTRUCCION Y DE REPARACION	0.00	0.00	3,737.00	3,737.00	0.00	0.00
PRODUCTOS QUIMICOS, FARMACEUTICOS Y DE LABORATORIO	0.00	0.00	6,946.00	6,946.00	0.00	0.00
COMBUSTIBLES, LUBRICANTES Y ADITIVOS	0.00	0.00	354,056.13	354,056.13	0.00	0.00
VESTUARIO, BLANCOS, PRENDAS DE PROTECCION Y ARTICULOS DEPORTIVOS	0.00	0.00	561.44	561.44	0.00	0.00
MATERIALES Y SUMINISTROS PARA SEGURIDAD	0.00	0.00	9,808.00	9,808.00	0.00	0.00
SERVICIOS GENERALES	0.00	0.00	963,891.13	963,891.13	0.00	0.00
SERVICIOS BÁSICOS	0.00	0.00	381,178.10	381,178.10	0.00	0.00
SERVICIOS DE ARRENDAMIENTO	0.00	0.00	10,000.00	10,000.00	0.00	0.00
SERVICIOS PROFESIONALES, CIENTIFICOS, TECNICOS Y OTROS SERVICIOS	0.00	0.00	2,875.27	2,875.27	0.00	0.00
SERVICIOS FINANCIEROS, BANCARIOS Y COMERCIALES	0.00	0.00	1,172.60	1,172.60	0.00	0.00
SERVICIOS DE INSTALACION, REPARACION, MANTENIMIENTO Y CONSERVACION	0.00	0.00	498,861.09	498,861.09	0.00	0.00
SERVICIOS OFICIALES	0.00	0.00	52,229.20	52,229.20	0.00	0.00
OTROS SERVICIOS GENERALES	0.00	0.00	17,574.87	17,574.87	0.00	0.00
TRANSFERENCIAS, ASIGNACIONES, SUBSIDIOS Y OTRAS AYUDAS	0.00	0.00	1,277,327.28	1,277,327.28	0.00	0.00
TRANSFERENCIAS AL RESTO DEL SECTOR PUBLICO	0.00	0.00	664,278.00	664,278.00	0.00	0.00
AYUDAS SOCIALES	0.00	0.00	22,100.00	22,100.00	0.00	0.00
PENSIONES Y JUBILACIONES	0.00	0.00	590,949.28	590,949.28	0.00	0.00
INVERSION PUBLICA	2,670,751.62	0.00	8,419,550.23	4,024,356.81	7,065,945.04	0.00
OBRA PUBLICA EN BIENES DE	2,670,751.62	0.00	8,419,550.23	4,024,356.81	7,065,945.04	0.00




MUNICIPIO DE COQUIMATLAN, COL.
Sistema Integral de Contabilidad Gubernamental
ANALISIS DE SALDOS CONTABLES
DEL 1 DE SEPTIEMBRE AL 30 DE SEPTIEMBRE DE 2022

Descripción	Saldo Anterior		Movimientos		Saldo Actual	
	Debe	Haber	Debe	Haber	Debe	Haber
DOMINIO PUBLICO						
DEUDA PUBLICA	0.00	0.00	113,546.20	113,546.20	0.00	0.00
AMORTIZACION DE LA DEUDA PUBLICA	0.00	0.00	65,911.00	65,911.00	0.00	0.00
INTERESES DE LA DEUDA PUBLICA	0.00	0.00	47,635.20	47,635.20	0.00	0.00
PRESUPUESTO DE EGRESOS DEVENGADO	690,948.58	0.00	10,969,393.79	9,131,677.29	2,528,665.08	0.00
SERVICIOS PERSONALES	0.00	0.00	4,217,392.75	4,217,392.75	0.00	0.00
REMUNERACIONES AL PERSONAL DE CARACTER PERMANENTE	0.00	0.00	2,356,102.59	2,356,102.59	0.00	0.00
REMUNERACIONES ADICIONALES Y ESPECIALES	0.00	0.00	488,413.54	488,413.54	0.00	0.00
SEGURIDAD SOCIAL	0.00	0.00	249,838.30	249,838.30	0.00	0.00
OTRAS PRESTACIONES SOCIALES Y ECONOMICAS	0.00	0.00	958,214.24	958,214.24	0.00	0.00
PAGO DE ESTIMULOS A SERVIDORES PUBLICOS	0.00	0.00	164,824.08	164,824.08	0.00	0.00
MATERIALES Y SUMINISTROS	264,528.16	0.00	395,745.61	660,273.77	0.00	0.00
MATERIALES DE ADMINISTRACION, EMISION DE DOCUMENTOS Y ARTICULOS OFICIALES	12,532.15	0.00	37,841.45	50,373.60	0.00	0.00
MATERIALES Y ARTICULOS DE CONSTRUCCION Y DE REPARACION	4,267.21	0.00	3,737.00	8,004.21	0.00	0.00
PRODUCTOS QUIMICOS, FARMACEUTICOS Y DE LABORATORIO	0.00	0.00	4,966.00	4,966.00	0.00	0.00
COMBUSTIBLES, LUBRICANTES Y ADITIVOS	243,925.16	0.00	338,831.72	582,756.88	0.00	0.00
VESTUARIO, BLANCOS, PRENDAS DE PROTECCION Y ARTICULOS DEPORTIVOS	0.00	0.00	561.44	561.44	0.00	0.00
MATERIALES Y SUMINISTROS PARA SEGURIDAD	0.00	0.00	9,808.00	9,808.00	0.00	0.00
HERRAMIENTAS, REFACCIONES Y ACCESORIOS MENORES	3,803.64	0.00	0.00	3,803.64	0.00	0.00
SERVICIOS GENERALES	62,211.57	0.00	941,025.14	1,000,436.71	2,800.00	0.00
SERVICIOS BÁSICOS	0.00	0.00	381,178.10	381,178.10	0.00	0.00
SERVICIOS DE ARRENDAMIENTO	957.00	0.00	10,000.00	10,957.00	0.00	0.00
SERVICIOS PROFESIONALES, CIENTIFICOS, TECNICOS Y OTROS	0.00	0.00	2,875.27	2,875.27	0.00	0.00




MUNICIPIO DE COQUIMATLAN, COL.
Sistema Integral de Contabilidad Gubernamental
ANALISIS DE SALDOS CONTABLES
DEL 1 DE SEPTIEMBRE AL 30 DE SEPTIEMBRE DE 2022

Descripción	Saldo Anterior		Movimientos		Saldo Actual	
	Debe	Haber	Debe	Haber	Debe	Haber
SERVICIOS						
SERVICIOS FINANCIEROS, BANCARIOS Y COMERCIALES	0.00	0.00	1,172.60	1,172.60	0.00	0.00
SERVICIOS DE INSTALACION, REPARACION, MANTENIMIENTO Y CONSERVACION	50,574.08	0.00	476,575.10	527,149.18	0.00	0.00
SERVICIOS OFICIALES	1,276.00	0.00	51,649.20	50,125.20	2,800.00	0.00
OTROS SERVICIOS GENERALES	9,404.49	0.00	17,574.87	26,979.36	0.00	0.00
TRANSFERENCIAS, ASIGNACIONES, SUBSIDIOS Y OTRAS AYUDAS	0.00	0.00	1,277,327.28	1,277,327.28	0.00	0.00
TRANSFERENCIAS AL RESTO DEL SECTOR PUBLICO	0.00	0.00	664,278.00	664,278.00	0.00	0.00
AYUDAS SOCIALES	0.00	0.00	22,100.00	22,100.00	0.00	0.00
PENSIONES Y JUBILACIONES	0.00	0.00	590,949.28	590,949.28	0.00	0.00
INVERSION PUBLICA	364,208.85	0.00	4,024,356.81	1,862,700.58	2,525,865.08	0.00
OBRA PUBLICA EN BIENES DE DOMINIO PUBLICO	364,208.85	0.00	4,024,356.81	1,862,700.58	2,525,865.08	0.00
DEUDA PUBLICA	0.00	0.00	113,546.20	113,546.20	0.00	0.00
AMORTIZACION DE LA DEUDA PUBLICA	0.00	0.00	65,911.00	65,911.00	0.00	0.00
INTERESES DE LA DEUDA PUBLICA	0.00	0.00	47,635.20	47,635.20	0.00	0.00
PRESUPUESTO DE EGRESOS EJERCIDO	753,878.49	0.00	9,095,662.89	9,130,173.50	719,367.88	0.00
SERVICIOS PERSONALES	597,771.70	0.00	4,217,392.75	4,392,267.12	422,897.33	0.00
REMUNERACIONES AL PERSONAL DE CARACTER PERMANENTE	0.00	0.00	2,356,102.59	2,356,102.59	0.00	0.00
REMUNERACIONES ADICIONALES Y ESPECIALES	0.00	0.00	488,413.54	488,413.54	0.00	0.00
SEGURIDAD SOCIAL	363,418.50	0.00	249,838.30	403,195.76	210,061.04	0.00
OTRAS PRESTACIONES SOCIALES Y ECONOMICAS	234,353.20	0.00	958,214.24	979,731.15	212,836.29	0.00
PAGO DE ESTIMULOS A SERVIDORES PUBLICOS	0.00	0.00	164,824.08	164,824.08	0.00	0.00
MATERIALES Y SUMINISTROS	2,929.92	0.00	643,069.36	621,920.40	24,078.88	0.00
MATERIALES DE ADMINISTRACION, EMISION DE DOCUMENTOS Y ARTICULOS OFICIALES	2,477.72	0.00	50,373.60	31,730.64	21,120.68	0.00
MATERIALES Y ARTICULOS DE CONSTRUCCION Y DE REPARACION	0.00	0.00	8,004.21	8,004.21	0.00	0.00




MUNICIPIO DE COQUIMATLAN, COL.
 Sistema Integral de Contabilidad Gubernamental
ANALISIS DE SALDOS CONTABLES
DEL 1 DE SEPTIEMBRE AL 30 DE SEPTIEMBRE DE 2022

Descripción	Saldo Anterior		Movimientos		Saldo Actual	
	Debe	Haber	Debe	Haber	Debe	Haber
PRODUCTOS QUIMICOS, FARMACEUTICOS Y DE LABORATORIO	0.00	0.00	2,986.00	480.00	2,506.00	0.00
COMBUSTIBLES, LUBRICANTES Y ADITIVOS	0.00	0.00	567,532.47	567,532.47	0.00	0.00
VESTUARIO, BLANCOS, PRENDAS DE PROTECCION Y ARTICULOS DEPORTIVOS	452.20	0.00	561.44	561.44	452.20	0.00
MATERIALES Y SUMINISTROS PARA SEGURIDAD	0.00	0.00	9,808.00	9,808.00	0.00	0.00
HERRAMIENTAS, REFACCIONES Y ACCESORIOS MENORES	0.00	0.00	3,803.64	3,803.64	0.00	0.00
SERVICIOS GENERALES	153,176.87	0.00	981,626.72	862,411.92	272,391.67	0.00
SERVICIOS BÁSICOS	4,056.00	0.00	385,234.10	389,290.10	0.00	0.00
SERVICIOS DE ARRENDAMIENTO	0.00	0.00	10,957.00	10,957.00	0.00	0.00
SERVICIOS PROFESIONALES, CIENTÍFICOS, TÉCNICOS Y OTROS SERVICIOS	0.00	0.00	2,875.27	2,875.27	0.00	0.00
SERVICIOS FINANCIEROS, BANCARIOS Y COMERCIALES	0.00	0.00	1,172.60	1,172.60	0.00	0.00
SERVICIOS DE INSTALACION, REPARACION, MANTENIMIENTO Y CONSERVACION	134,333.50	0.00	504,863.19	389,450.60	249,746.09	0.00
SERVICIOS OFICIALES	14,787.37	0.00	49,545.20	51,287.21	13,045.36	0.00
OTROS SERVICIOS GENERALES	0.00	0.00	26,979.36	17,379.14	9,600.22	0.00
TRANSFERENCIAS, ASIGNACIONES, SUBSIDIOS Y OTRAS AYUDAS	0.00	0.00	1,277,327.28	1,277,327.28	0.00	0.00
TRANSFERENCIAS AL RESTO DEL SECTOR PUBLICO	0.00	0.00	664,278.00	664,278.00	0.00	0.00
AYUDAS SOCIALES	0.00	0.00	22,100.00	22,100.00	0.00	0.00
PENSIONES Y JUBILACIONES	0.00	0.00	590,949.28	590,949.28	0.00	0.00
INVERSION PUBLICA	0.00	0.00	1,862,700.58	1,862,700.58	0.00	0.00
OBRA PUBLICA EN BIENES DE DOMINIO PUBLICO	0.00	0.00	1,862,700.58	1,862,700.58	0.00	0.00
DEUDA PUBLICA	0.00	0.00	113,546.20	113,546.20	0.00	0.00
AMORTIZACION DE LA DEUDA PUBLICA	0.00	0.00	65,911.00	65,911.00	0.00	0.00
INTERESES DE LA DEUDA PUBLICA	0.00	0.00	47,635.20	47,635.20	0.00	0.00
PRESUPUESTO DE EGRESOS PAGADO	58,706,944.98	0.00	9,128,085.50	6,144.00	67,828,886.48	0.00




MUNICIPIO DE COQUIMATLAN, COL.
Sistema Integral de Contabilidad Gubernamental
ANALISIS DE SALDOS CONTABLES
DEL 1 DE SEPTIEMBRE AL 30 DE SEPTIEMBRE DE 2022

Descripción	Saldo Anterior		Movimientos		Saldo Actual		Haber
	Debe	Haber	Debe	Haber	Debe	Haber	
SERVICIOS PERSONALES	34,115,329.73	0.00	4,392,267.12	0.00	38,507,596.85	0.00	
REMUNERACIONES AL PERSONAL DE CARACTER PERMANENTE	19,652,139.52	0.00	2,356,102.59	0.00	22,008,242.11	0.00	
REMUNERACIONES ADICIONALES Y ESPECIALES	2,705,836.64	0.00	488,413.54	0.00	3,194,250.18	0.00	
SEGURIDAD SOCIAL	2,212,577.46	0.00	403,195.76	0.00	2,615,773.22	0.00	
OTRAS PRESTACIONES SOCIALES Y ECONOMICAS	8,226,183.47	0.00	979,731.15	0.00	9,205,914.62	0.00	
PAGO DE ESTIMULOS A SERVIDORES PUBLICOS	1,318,592.64	0.00	164,824.08	0.00	1,483,416.72	0.00	
MATERIALES Y SUMINISTROS	2,836,827.34	0.00	621,920.40	0.00	3,458,747.74	0.00	
MATERIALES DE ADMINISTRACION, EMISION DE DOCUMENTOS Y ARTICULOS OFICIALES	354,925.53	0.00	31,730.64	0.00	386,656.17	0.00	
MATERIALES Y ARTICULOS DE CONSTRUCCION Y DE REPARACION	63,570.13	0.00	8,004.21	0.00	71,574.34	0.00	
PRODUCTOS QUIMICOS, FARMACEUTICOS Y DE LABORATORIO	24,796.13	0.00	480.00	0.00	25,276.13	0.00	
COMBUSTIBLES, LUBRICANTES Y ADITIVOS	2,223,003.69	0.00	567,532.47	0.00	2,790,536.16	0.00	
VESTUARIO, BLANCOS, PRENDAS DE PROTECCION Y ARTICULOS DEPORTIVOS	106,467.48	0.00	561.44	0.00	107,028.92	0.00	
MATERIALES Y SUMINISTROS PARA SEGURIDAD	58,122.80	0.00	9,808.00	0.00	67,930.80	0.00	
HERRAMIENTAS, REFACCIONES Y ACCESORIOS MENORES	5,941.58	0.00	3,803.64	0.00	9,745.22	0.00	
SERVICIOS GENERALES	5,031,411.41	0.00	860,323.92	6,144.00	5,885,591.33	0.00	
SERVICIOS BÁSICOS	2,617,554.60	0.00	389,290.10	4,056.00	3,002,788.70	0.00	
SERVICIOS DE ARRENDAMIENTO	109,270.68	0.00	10,957.00	0.00	120,227.68	0.00	
SERVICIOS PROFESIONALES, CIENTÍFICOS, TÉCNICOS Y OTROS SERVICIOS	27,109.13	0.00	2,875.27	0.00	29,984.40	0.00	
SERVICIOS FINANCIEROS, BANCARIOS Y COMERCIALES	39,711.26	0.00	1,172.60	0.00	40,883.86	0.00	
SERVICIOS DE INSTALACION, REPARACION, MANTENIMIENTO Y CONSERVACION	1,781,854.79	0.00	387,362.60	2,088.00	2,167,129.39	0.00	
SERVICIOS DE COMUNICACION	22,892.00	0.00	0.00	0.00	22,892.00	0.00	




MUNICIPIO DE COQUIMATLAN, COL.
Sistema Integral de Contabilidad Gubernamental
ANALISIS DE SALDOS CONTABLES
DEL 1 DE SEPTIEMBRE AL 30 DE SEPTIEMBRE DE 2022

Descripción	Saldo Anterior		Movimientos		Saldo Actual	
	Debe	Haber	Debe	Haber	Debe	Haber
SOCIAL Y PUBLICIDAD						
SERVICIOS DE TRASLADO Y VIATICOS	9,008.16	0.00	0.00	0.00	9,008.16	0.00
SERVICIOS OFICIALES	217,165.80	0.00	51,287.21	0.00	268,453.01	0.00
OTROS SERVICIOS GENERALES	206,844.99	0.00	17,379.14	0.00	224,224.13	0.00
TRANSFERENCIAS, ASIGNACIONES, SUBSIDIOS Y OTRAS AYUDAS	10,564,412.01	0.00	1,277,327.28	0.00	11,841,739.29	0.00
TRANSFERENCIAS AL RESTO DEL SECTOR PUBLICO	5,450,724.00	0.00	664,278.00	0.00	6,115,002.00	0.00
AYUDAS SOCIALES	265,191.00	0.00	22,100.00	0.00	287,291.00	0.00
PENSIONES Y JUBILACIONES	4,848,497.01	0.00	590,949.28	0.00	5,439,446.29	0.00
BIENES MUEBLES, INMUEBLES E INTANGIBLES	925,288.00	0.00	0.00	0.00	925,288.00	0.00
MOBILIARIO Y EQUIPO DE ADMINISTRACION	925,288.00	0.00	0.00	0.00	925,288.00	0.00
INVERSION PUBLICA	4,403,014.00	0.00	1,862,700.58	0.00	6,265,714.58	0.00
OBRA PUBLICA EN BIENES DE DOMINIO PUBLICO	4,403,014.00	0.00	1,862,700.58	0.00	6,265,714.58	0.00
DEUDA PUBLICA	830,662.49	0.00	113,546.20	0.00	944,208.69	0.00
AMORTIZACION DE LA DEUDA PUBLICA	509,474.27	0.00	65,911.00	0.00	575,385.27	0.00
INTERESES DE LA DEUDA PUBLICA	321,188.22	0.00	47,635.20	0.00	368,823.42	0.00
TOTAL:	606,154,716.17	606,154,716.17	148,356,204.29	148,356,204.29	618,062,147.47	618,062,147.47



COQUIMATLÁN

H. AYUNTAMIENTO 2021 - 2024



Ayudas Sociales a Personas

“2022, AÑO DE LA ESPERANZA”

“H. Ayuntamiento Coquimatlán, Colima”


Reforma S/N y Jesús Alcaraz, Coquimatlán, Col., Tel: 312 207 89 66, 312 207 92 58 C. P. 28400.



MUNICIPIO DE COQUIMATLAN, COL.
Sistema Integral de Contabilidad Gubernamental
ANALISIS DE MOVIMIENTOS CONTABLES

Ejercicio: 2022, Sep - Sep

Concepto de la Póliza	Cargo	Nombre del Beneficiario	CURP
PAGO DE APOYO ECONOMICO PARA LAS PERSONAS DE SALUD DE LAS DIFERENTES COMUNIDADES .- APROBADO EN ACTA DE CABILDO NO. 71, CORRESPONDIENTE AL MES DE SEPTIEMBRE DE 2022 OFICIO NO. SSE/REF/6777/2021	4,500.00	MA DEL SOCORRO HUERTA VAZQUEZ	HUVS590827MCMRZ
TOTAL (1)	4,500.00		



COQUIMATLÁN

H. AYUNTAMIENTO 2021 - 2024



Notas a los Estados Financieros

“2022, AÑO DE LA ESPERANZA”

“H. Ayuntamiento Coquimatlán, Colima”

Reforma S/N y Jesús Alcaraz, Coquimatlán, Col., Tel: 312 207 89 66, 312 207 92 58 C. P. 28400.



MUNICIPIO DE COQUIMATLAN, COL.
Sistema Integral de Contabilidad Gubernamental
CONCILIACION ENTRE LOS INGRESOS PRESUPUESTARIOS Y CONTABLES
CORRESPONDIENTE DEL 1 DE ENERO AL 30 DE SEPTIEMBRE DE 2022
(Cifras en Pesos)

Clave	Descripción	Importe
1	TOTAL DE INGRESOS PRESUPUESTARIOS	99,167,370.74
2	MAS INGRESOS CONTABLES NO PRESUPUESTARIOS	0.00
2.1	<i>Ingresos Financieros</i>	0.00
2.2	<i>Incremento por variación de inventarios</i>	0.00
2.3	<i>Disminución del exceso de estimaciones por pérdida o deterioro u obsolescencia</i>	0.00
2.4	<i>Disminución del exceso de provisiones</i>	0.00
2.5	<i>Otros ingresos y beneficios varios</i>	0.00
2.6	<i>Otros ingresos contables no presupuestarios</i>	0.00
3	MENOS INGRESOS PRESUPUESTARIOS NO CONTABLES	0.00
3.1	<i>Aprovechamientos patrimoniales</i>	0.00
3.2	<i>Ingresos derivados de financiamientos</i>	0.00
3.3	<i>Otros Ingresos presupuestarios no contables</i>	0.00
4	TOTAL DE INGRESOS CONTABLES	99,167,370.74

Notas:


- 1.- SE DEBERAN INCLUIR LOS INGRESOS CONTABLES NO PRESUPUESTARIOS QUE NO SE REGULARIZARON PRESUPUESTARIAMENTE DURANTE EL EJERCICIO
- 2.- LOS INGRESOS FINANCIEROS Y OTROS INGRESOS SE REGULARIZARAN PRESUPUESTARIAMENTE DE ACUERDO A LA LEGISLACION APLICABLE



MUNICIPIO DE COQUIMATLAN, COL.
Sistema Integral de Contabilidad Gubernamental
CONCILIACION ENTRE LOS EGRESOS PRESUPUESTARIOS Y LOS GASTOS CONTABLES
CORRESPONDIENTE DEL 1 DE ENERO AL 30 DE SEPTIEMBRE DE 2022
(Cifras en Pesos)

Clave	Descripción	Importe
1	TOTAL DE EGRESOS PRESUPUESTARIOS	71,076,919.44
2	MENOS EGRESOS PRESUPUESTARIOS NO CONTABLES	10,292,252.93
2.1	<i>Materias Primas y Materiales de Producción y Comercialización</i>	0.00
2.2	<i>Materias y Suministros</i>	0.00
2.3	<i>Mobiliario y equipo de administración</i>	925,288.00
2.4	<i>Mobiliario y equipo educacional y recreativo</i>	0.00
2.5	<i>Equipo e instrumental médico y de laboratorio</i>	0.00
2.6	<i>Vehículos y equipo de transporte</i>	0.00
2.7	<i>Equipo de defensa y seguridad</i>	0.00
2.8	<i>Maquinaria, otros equipos y herramientas</i>	0.00
2.9	<i>Activos biológicos</i>	0.00
2.10	<i>Bienes inmuebles</i>	0.00
2.11	<i>Activos intangibles</i>	0.00
2.12	<i>Obra Pública en Bienes de Dominio Público</i>	8,791,579.66
2.13	<i>Obra pública en bienes propios</i>	0.00
2.14	<i>Acciones y participaciones de capital</i>	0.00
2.15	<i>Compra de títulos y valores</i>	0.00
2.16	<i>Concesión de Préstamo</i>	0.00
2.17	<i>Inversiones en fideicomisos, mandatos y otros análogos</i>	0.00
2.18	<i>Provisiones para contingencias y otras erogaciones especiales</i>	0.00
2.19	<i>Amortización de la deuda pública</i>	575,385.27
2.20	<i>Adeudos de ejercicios fiscales anteriores (ADEFAS)</i>	0.00
2.21	<i>Otros Egresos Presupuestales No Contables</i>	0.00
3	MAS GASTOS CONTABLES NO PRESUPUESTARIOS	0.00
3.1	<i>Estimaciones, depreciaciones, deterioros, obsolescencia y amortizaciones</i>	0.00
3.2	<i>Provisiones</i>	0.00
3.3	<i>Disminución de inventarios</i>	0.00
3.4	<i>Aumento por insuficiencia de estimaciones por pérdida o deterioro u obsolescencia</i>	0.00
3.5	<i>Aumento por insuficiencia de provisiones</i>	0.00
3.6	<i>Otros Gastos</i>	0.00
3.7	<i>Otros Gastos Contables No Presupuestales</i>	0.00
4	TOTAL DE GASTO CONTABLE	60,784,666.51

NOTA: SE DEBERAN INCLUIR LOS GASTOS CONTABLES NO PRESUPUESTARIOS QUE NO SE REGULARIZARON PRESUPUESTARIAMENTE DURANTE EL EJERCICIO.



COQUIMATLÁN

H. AYUNTAMIENTO 2021 - 2024 NOTAS A LOS ESTADOS FINANCIEROS DEL MUNICIPIO DE COQUIMATLÁN, COL. SEPTIEMBRE 2022

Con el propósito de dar cumplimiento a los artículos 46, 48 y 49 de la Ley General de Contabilidad Gubernamental (LGCG), así como a la normatividad emitida por el Consejo Nacional de Armonización Contable (CONAC), los cuales fundamentan que los entes públicos deberán acompañar notas a los estados financieros de cuyos rubros que así lo requieren, en seguida se presentan las correspondientes al mes de **mayo de 2022**. Los tres tipos de notas que acompañan a los estados financieros, son:

- a) Notas de Desglose
- b) Notas de Memoria
- c) Notas de Gestión Administrativa

A) NOTAS DE DESGLOSE

I. NOTAS AL ESTADO DE SITUACION FINANCIERA

ACTIVO

Efectivo y Equivalentes.

1. Integrado por la cuenta de Bancos/Tesorería, la cual al cierre de la cuenta del mes de septiembre 2022 presenta un saldo actual de deber es de \$ 44,090,171.73 y de haber \$ 5,583,664.75, a continuación, se detallan las cuentas de mayor relevancia:

Derechos a Recibir Efectivo o Equivalentes.

2. En este rubro se reflejan los Deudores y Cuentas por Cobrar del Municipio, con un saldo al cierre del mes de septiembre 2022 por la cantidad de \$20,990,063.29

SCUENTA (7)	Saldo Anterior		Movimientos		Saldo Actual	
	Debe	Haber	Debe	Haber	Debe	Haber
DERECHOS A RECIBIR EFECTIVO O EQUIVALENTES	20,106,147.72	0.00	2,441,765.56	1,557,849.99	20,990,063.29	0.00
CUENTAS POR COBRAR A CORTO PLAZO	1,067,220.89	0.00	1,203,093.24	566,065.40	1,704,248.73	0.00
CUENTAS POR COBRAR A EMPLEADOS Y FUNCIONARIOS	1,067,220.89	0.00	1,203,093.24	566,065.40	1,704,248.73	0.00
DEUDORES DIVERSOS POR COBRAR A CORTO PLAZO	845,513.29	0.00	89,060.00	89,156.47	845,416.82	0.00
DEUDORES DIVERSOS POR RESPONSABILIDADES DE FUNCIONARIOS Y EMPLEADOS	41,072.74	0.00	10,000.00	10,000.00	41,072.74	0.00
DEUDORES DIVERSOS POR GASTOS A COMPROBAR	631,284.98	0.00	79,060.00	79,156.47	631,188.51	0.00
OTROS DEUDORES DIVERSOS	173,155.57	0.00	0.00	0.00	173,155.57	0.00
INGRESOS POR RECUPERAR A CORTO PLAZO	1,000,000.00	0.00	0.00	0.00	1,000,000.00	0.00
INGRESOS DEVENGADOS POR PARTICIPACIONES Y APORTACIONES FEDERALES	1,000,000.00	0.00	0.00	0.00	1,000,000.00	0.00
DEUDORES POR ANTICIPOS DE TESORERIA A CORTO PLAZO	38,104.82	0.00	244,204.32	277,712.14	4,597.00	0.00
DEUDORES POR FONDOS REVOLVENTES	38,104.82	0.00	244,204.32	277,712.14	4,597.00	0.00

“2022, AÑO DE LA ESPERANZA”

“H. Ayuntamiento Coquimatlán, Colima”

Reforma S/N v Jesús Alcaraz. Coquimatlán, Col., Tel: 312 207 89 66. 312 207 92 58 C. P. 28400.



COQUIMATLÁN

		H. AYUNTAMIENTO 2021-2024				
PRESTAMOS OTORGADOS A CORTO PLAZO	17,155,308.72	0.00	905,408.00	624,915.98	17,435,800.74	0.00
PRESTAMOS AL SECTOR PUBLICO	17,155,308.72	0.00	905,408.00	624,915.98	17,435,800.74	0.00
TOTAL	20,106,147.72	0.00	2,441,765.56	1,557,849.99	20,990,063.29	0.00

Bienes Inmuebles, Infraestructura y Construcciones en Proceso.

3. Corresponde al Activo No Circulante, al cierre del mes de septiembre 2022 arroja un saldo de \$ 171,970,780.27, las cuales se conforman principalmente por los bienes adquiridos y construcciones en proceso en bienes de dominio público.

SCUENTA (16)	Saldo Anterior		Movimientos		Saldo Actual	
	Debe	Haber	Debe	Haber	Debe	Haber
BIENES INMUEBLES, INFRAESTRUCTURA Y CONSTRUCCIONES EN PROCESO	163,298,227.96	0.00	11,294,798.94	2,622,246.63	171,970,780.27	0.00
VIVIENDAS	6,624,464.03	0.00	0.00	0.00	6,624,464.03	0.00
VIVIENDAS EN ZONAS MARGINADAS	4,174,464.03	0.00	0.00	0.00	4,174,464.03	0.00
OTRAS VIVIENDAS PARA FINES DEL ENTE PÚBLICO	2,450,000.00	0.00	0.00	0.00	2,450,000.00	0.00
EDIFICIOS NO HABITACIONALES	10,694,900.32	0.00	0.00	0.00	10,694,900.32	0.00
UNIDADES DEPORTIVAS, PARQUES Y JARDINES	10,706,239.72	0.00	0.00	0.00	10,706,239.72	0.00
ESTACIONAMIENTOS Y APARCADEROS	0.00	11,339.40	0.00	0.00	0.00	11,339.40
CONSTRUCCIONES EN PROCESO EN BIENES DE DOMINIO PÚBLICO	126,737,520.39	0.00	11,294,798.94	2,622,246.63	135,410,072.70	0.00
EDIFICACIÓN HABITACIONAL EN PROCESO	9,716,103.46	0.00	0.00	0.00	9,716,103.46	0.00
EDIFICACIÓN NO HABITACIONAL EN PROCESO	17,878,414.85	0.00	119,027.35	119,027.35	17,878,414.85	0.00
CONSTRUCCIÓN DE OBRAS PARA EL ABASTECIMIENTO DE AGUA, PETRÓLEO, GAS, ELECTRICIDAD Y TELECOMUNICACIONES EN PROCESO	13,151,450.27	0.00	0.00	0.00	13,151,450.27	0.00
DIVISIÓN DE TERRENOS Y CONSTRUCCIÓN DE OBRAS DE URBANIZACIÓN EN PROCESO	73,411,069.79	0.00	11,175,771.59	2,503,219.28	82,083,622.10	0.00
CONSTRUCCIÓN DE VÍAS DE COMUNICACIÓN EN PROCESO	803,649.24	0.00	0.00	0.00	803,649.24	0.00
OTRAS CONSTRUCCIONES DE INGENIERÍA CIVIL U OBRA PESADA EN PROCESO	7,410,135.56	0.00	0.00	0.00	7,410,135.56	0.00

“2022, AÑO DE LA ESPERANZA”
“H. Ayuntamiento Coquimatlán, Colima”
 Reforma S/N v Jesús Alcaraz. Coquimatlán, Col. Tel: 312 207 89 66. 312 207 92 58 C. P. 28400.



COQUIMATLÁN

		H. AYUNTAMIENTO 2021 - 2024				
INSTALACIONES Y EQUIPAMIENTO EN CONSTRUCCIONES EN PROCESO	3,278,011.84	0.00	0.00	0.00	3,278,011.84	0.00
TRABAJOS DE ACABADOS EN EDIFICACIONES Y OTROS TRABAJOS ESPECIALIZADOS EN PROCESO	1,088,685.38	0.00	0.00	0.00	1,088,685.38	0.00
CONSTRUCCIONES EN PROCESO EN BIENES PROPIOS	19,241,343.22	0.00	0.00	0.00	19,241,343.22	0.00
DIVISIÓN DE TERRENOS Y CONSTRUCCIÓN DE OBRAS DE URBANIZACIÓN EN PROCESO	448,485.30	0.00	0.00	0.00	448,485.30	0.00
OTRAS CONSTRUCCIONES DE INGENIERÍA CIVIL U OBRA PESADA EN PROCESO	4,894,008.45	0.00	0.00	0.00	4,894,008.45	0.00
INSTALACIONES Y EQUIPAMIENTO EN CONSTRUCCIONES EN PROCESO	357,567.56	0.00	0.00	0.00	357,567.56	0.00
TRABAJOS DE ACABADOS EN EDIFICACIONES Y OTROS TRABAJOS ESPECIALIZADOS EN PROCESO	13,541,281.91	0.00	0.00	0.00	13,541,281.91	0.00
TOTAL	163,309,567.36	11,339.40	11,294,798.94	2,622,246.63	171,982,119.67	11,339.40

Bienes Muebles.

4. Estos de igual forma pertenecen al Activo No Circulante y representan las existencias de Mobiliario y Equipo, Equipo de Transporte, Equipo de Defensa y Seguridad, así como también la Maquinaria y otras Herramientas necesaria para la operación, la cual al cierre del mes de septiembre de 2022 tiene un saldo de \$ 18,119,877.57

CUENTA (3)	Saldo Anterior		Movimientos		Saldo Actual	
	Debe	Haber	Debe	Haber	Debe	Haber
BIENES MUEBLES	17,194,589.57	0.00	925,288.00	0.00	18,119,877.57	0.00
MOBILIARIO Y EQUIPO DE ADMINISTRACIÓN	14,858,192.11	0.00	925,288.00	0.00	15,783,480.11	0.00
MOBILIARIO Y EQUIPO EDUCACIONAL Y RECREATIVO	963,788.00	0.00	0.00	0.00	963,788.00	0.00
EQUIPO DE DEFENSA Y SEGURIDAD	1,372,609.46	0.00	0.00	0.00	1,372,609.46	0.00
TOTAL	17,194,589.57	0.00	925,288.00	0.00	18,119,877.57	0.00

Activos Intangibles.

5. Representa el SOFTWARE de los sistemas de administración del Municipio, con un saldo al cierre del mes de septiembre 2022 por el monto de \$21,802.00.



COQUIMATLÁN

PASIVO Cuentas por Pagar a Corto Plazo.

H. AYUNTAMIENTO 2021 - 2024

Este subrubro acumula al Pasivo Circulante integrado por Servicios Personales por Pagar, Proveedores, Retenciones y Contribuciones por Pagar, entre otros, al cierre del mes de septiembre 2022 tiene un saldo por la cantidad de haber \$39,308,685.72 y de deber \$801,565.93

CUENTA (7)	Saldo Anterior		Movimientos		Saldo Actual	
	Debe	Haber	Debe	Haber	Debe	Haber
CUENTAS POR PAGAR A CORTO PLAZO	0.00	41,655,441.22	86,153,565.14	83,005,243.71	0.00	38,507,119.79
SERVICIOS PERSONALES POR PAGAR A CORTO PLAZO	0.00	13,786,715.00	42,619,276.23	41,317,790.87	0.00	12,485,229.64
PROVEEDORES POR PAGAR A CORTO PLAZO	0.00	761,390.23	16,515,849.46	14,952,893.30	801,565.93	0.00
CONTRATISTAS POR OBRAS PÚBLICAS POR PAGAR A CORTO PLAZO	0.00	253,952.31	6,716,183.54	9,251,648.84	0.00	2,789,417.61
TRANSFERENCIAS OTORGADAS POR PAGAR A CORTO PLAZO	0.00	365,427.37	6,258,313.57	6,267,962.45	0.00	375,076.25
RETENCIONES Y CONTRIBUCIONES POR PAGAR A CORTO PLAZO	0.00	22,585,774.95	11,954,406.54	10,450,834.70	0.00	21,082,203.11
DEVOLUCIONES DE LA LEY DE INGRESO POR PAGAR A CORTO PLAZO	0.00	111,654.99	3,027.00	0.00	0.00	108,627.99
OTRAS CUENTAS POR PAGAR A CORTO PLAZO	0.00	3,790,526.37	2,086,508.80	764,113.55	0.00	2,468,131.12
TOTAL	0.00	41,655,441.22	86,153,565.14	83,005,243.71	801,565.93	39,308,685.72

Porción a Corto Plazo de la Deuda Pública Interna.


7. Representa el saldo de la deuda que se tiene contratada con Banca BANBAJIO por la cantidad 6,893,747.67, y el saldo que se tiene al cierre de la cuenta pública del mes de septiembre 2022 con Banca BANBAJIO es de 7,026,278.04, como se muestra en la siguiente tabla:

CUENTA (1)	Saldo Anterior		Movimientos		Saldo Actual	
	Debe	Haber	Debe	Haber	Debe	Haber
PORCIÓN A CORTO PLAZO DE LA DEUDA PÚBLICA INTERNA	0.00	6,893,747.67	575,385.27	707,915.64	0.00	7,026,278.04
TOTAL	0.00	6,893,747.67	575,385.27	707,915.64	0.00	7,026,278.04

Otras Provisiones a Corto Plazo.

Hacienda Pública/Patrimonio.

8. El Patrimonio Contribuido al cierre del mes de septiembre 2022 es por la cantidad de DEBER\$ 0.00 y haber **161,942,698.50**, y el Patrimonio Generado refleja un total de \$ **190,982,7851.06** se detallan los resultados de ejercicios anteriores al 2022.



COQUIMATLÁN

CUENTA (94)	Saldo Anterior		Movimientos		Saldo Actual	
	Debe	Haber	Debe	Haber	Debe	Haber
HACIENDA PUBLICA/ PATRIMONIO	0.00	161,939,573.50	2,875.00	6,000.00	0.00	161,942,698.50
HACIENDA PUBLICA/ PATRIMONIO GENERADO	0.00	161,939,573.50	2,875.00	6,000.00	0.00	161,942,698.50
RESULTADOS DE EJERCICIOS ANTERIORES	0.00	148,961,403.17	2,875.00	6,000.00	0.00	148,964,528.17
RESULTADO EJERCICIO 2006	9,908,965.82	0.00	0.00	0.00	9,908,965.82	0.00
RESULTADO EJERCICIO 2008	0.00	4,148,484.46	0.00	0.00	0.00	4,148,484.46
RESULTADO EJERCICIO 2009	1,903,753.14	0.00	0.00	0.00	1,903,753.14	0.00
RESULTADO EJERCICIO 2010	0.00	1,516,535.05	0.00	0.00	0.00	1,516,535.05
RESULTADO EJERCICIO 2011	0.00	627,569.94	0.00	0.00	0.00	627,569.94
SUP O DEF 1990	489,733.84	0.00	0.00	0.00	489,733.84	0.00
SUP O DEF 1991	86,476.40	0.00	0.00	0.00	86,476.40	0.00
SUP O DEF 1992	238,128.61	0.00	0.00	0.00	238,128.61	0.00
SUP O DEF 1993	419,074.88	0.00	0.00	0.00	419,074.88	0.00
SUP O DEF 1994	396,403.36	0.00	0.00	0.00	396,403.36	0.00
SUP O DEF 1995	105,595.46	0.00	0.00	0.00	105,595.46	0.00
SUP O DEF 1996	360,950.40	0.00	0.00	0.00	360,950.40	0.00
SUP O DEF 1997	0.00	2,428,046.29	0.00	0.00	0.00	2,428,046.29
SUP O DE F1998	0.00	1,077,382.20	0.00	0.00	0.00	1,077,382.20
SUP O DEF 1999	0.00	1,574,368.51	0.00	0.00	0.00	1,574,368.51
SUP O DEF 2000	0.00	684,511.01	0.00	0.00	0.00	684,511.01
SUP O DEF 2001	5,830,439.30	0.00	0.00	0.00	5,830,439.30	0.00
SUP O DEF 2002	0.00	1,910,777.48	0.00	0.00	0.00	1,910,777.48
RESULTADO EJERCICIO 2003	962,044.80	0.00	0.00	0.00	962,044.80	0.00
RESULTADO EJERCICIO 2004	0.00	3,342,415.89	0.00	0.00	0.00	3,342,415.89
RESULTADO EJER ANTERIORES	1,173,042.82	0.00	0.00	0.00	1,173,042.82	0.00
RESULTADO EJERCICIO 2005	1,256,399.24	0.00	0.00	0.00	1,256,399.24	0.00
RESULTADO EJERCICIO 2007	4,731,841.54	0.00	0.00	0.00	4,731,841.54	0.00
RESULTADO EJERCICIO 2012	1,177,302.95	0.00	0.00	0.00	1,177,302.95	0.00
RESULTADO EJERCICIO 2013	0.00	6,922,022.42	0.00	0.00	0.00	6,922,022.42
RESULTADO EJERCICIO 2014	0.00	12,415,423.13	0.00	0.00	0.00	12,415,423.13
RESULTADO EJERCICIO 2015	0.00	9,516,809.56	0.00	0.00	0.00	9,516,809.56
RESULTADO EJERCICIO 2016	0.00	17,039,697.24	0.00	0.00	0.00	17,039,697.24

“2022, AÑO DE LA ESPERANZA”
“H. Ayuntamiento Coquimatlán, Colima”
 Reforma S/N v Jesús Alcaraz. Coquimatlán. Col.. Tel: 312 207 89 66. 312 207 92 58 C. P. 28400.



COQUIMATLÁN

H. AYUNTAMIENTO 2021 - 2024						
RESULTADO EJERCICIO 2017	0.00	21,313,511.48	2,875.00	0.00	0.00	21,320,886.38
RESULTADO EJERCICIO 2018	0.00	23,838,031.44	0.00	0.00	0.00	23,838,031.44
RESULTADO EJERCICIO 2019	0.00	28,673,617.28	0.00	0.00	0.00	28,673,617.28
RESULTADO EJERCICIO 2020	0.00	23,555,679.81	0.00	0.00	0.00	23,555,679.81
RESULTADO EJERCICIO 2021	0.00	17,406,672.64	0.00	6,000.00	0.00	17,412,672.64
RESERVAS	0.00	12,978,170.33	0.00	0.00	0.00	12,978,170.33
RESERVAS DE PATRIMONIO	0.00	12,978,170.33	0.00	0.00	0.00	12,978,170.33
TOTAL	29,040,152.56	190,979,726.06	2,875.00	6,000.00	29,040,152.56	190,982,851.06

II. NOTAS AL ESTADO DE ACTIVIDADES

Ingresos de Gestión

Se integran de los Rubros de Ingreso que se detallan en la tabla al mes de septiembre 2022 por la cantidad de \$ 10,351,842.70,

CUENTA (40)	
Descripción	Importe
INGRESOS Y OTROS BENEFICIOS	
INGRESOS DE GESTIÓN	988,308.19
IMPUESTOS	
IMPUESTOS SOBRE LOS INGRESOS	0.00
IMPUESTOS SOBRE EL PATRIMONIO	180,592.44
IMPUESTOS SOBRE LA PRODUCCIÓN, EL CONSUMO Y LAS TRANSACCIONES	94,040.43
ACCESORIOS DE IMPUESTOS	93,932.31
DERECHOS	
DERECHOS POR EL USO, GOCE, APROVECHAMIENTO O EXPLOTACIÓN DE BIENES DE DOMINIO PÚBLICO	26,784.12
DERECHOS POR PRESTACIÓN DE SERVICIOS	264,965.43
ACCESORIOS DE DERECHOS	240.55
OTROS DERECHOS	264,674.51
PRODUCTOS	
PRODUCTOS	7,024.92
APROVECHAMIENTOS	
MULTAS	44,150.82
INDEMNIZACIONES	3,902.66
OTROS APROVECHAMIENTOS	8,000.00
PARTICIPACIONES, APORTACIONES, CONVENIOS, INCENTIVOS DERIVADOS DE LA COLABORACIÓN FISCAL, FONDOS DISTINTOS DE APORTACIONES, TRANSFERENCIAS, ASIGNACIONES, SUBSIDIOS Y SUBVENCIONES, Y PENSIONES Y JUBILACIONES	9,363,534.51
PARTICIPACIONES, APORTACIONES, CONVENIOS, INCENTIVOS DERIVADOS DE LA COLABORACIÓN FISCAL Y FONDOS DISTINTOS DE APORTACIONES	

"2022, AÑO DE LA ESPERANZA"

"H. Ayuntamiento Coquimatlán, Colima"

Reforma S/N v Jesús Alcaraz. Coquimatlán. Col.. Tel: 312 207 89 66. 312 207 92 58 C. P. 28400.



COQUIMATLÁN

PARTICIPACIONES	9,490,897.61
APORTACIONES	873,226.96
TOTAL DE INGRESOS Y OTROS BENEFICIOS	10,351,842.70

Participaciones y Aportaciones

- El saldo al mes de septiembre 2022 de esta cuenta se integra de conformidad a lo expresado en la siguiente tabla y asciende a la cantidad de \$ 25,114,483.44.

SSC5 (0)	Saldo Anterior		Movimientos		Saldo Actual	
	Debe	Haber	Debe	Haber	Debe	Haber
PARTICIPACIONES Y APORTACIONES.	0.00	0.00	88,751,616.77	113,866,100.21	0.00	25,114,483.44
PARTICIPACIONES	0.00	0.00	52,556,300.67	68,404,824.11	0.00	15,848,523.44
APORTACIONES	0.00	0.00	36,195,316.10	45,461,276.10	0.00	9,265,960.00
TOTAL	0.00	0.00	88,751,616.77	113,866,100.21	0.00	25,114,483.44

Gastos y Otras Pérdidas

- Se integra por las cuentas de gastos de Servicios Personales, Materiales y Suministros, Servicios Generales, Transferencia, Asignaciones, Subsidios y Otras Ayudas, Participaciones y Aportaciones e Intereses, Comisiones y Otros Gastos como se muestra en la tabla y su saldo al cierre del mes de septiembre 2022 ascienden a la cantidad de DEBER \$ 60,784,666.51 Y \$ haber \$ 0.00

CUENTA (26)	Saldo Anterior		Movimientos		Saldo Actual	
	Debe	Haber	Debe	Haber	Debe	Haber
GASTOS Y OTRAS PÉRDIDAS	0.00	0.00	61,331,120.08	546,453.57	60,784,666.51	0.00
GASTOS DE FUNCIONAMIENTO	0.00	0.00	49,113,666.37	539,562.57	48,574,103.80	0.00
SERVICIOS PERSONALES	0.00	0.00	39,154,696.81	224,202.63	38,930,494.18	0.00
REMUNERACIONES AL PERSONAL DE CARÁCTER PERMANENTE	0.00	0.00	22,012,560.16	4,318.05	22,008,242.11	0.00
REMUNERACIONES ADICIONALES Y ESPECIALES	0.00	0.00	3,194,250.18	0.00	3,194,250.18	0.00
SEGURIDAD SOCIAL	0.00	0.00	2,825,834.26	0.00	2,825,834.26	0.00
OTRAS PRESTACIONES SOCIALES Y ECONOMICAS	0.00	0.00	9,638,635.49	219,884.58	9,418,750.91	0.00
PAGO DE ESTIMULOS A SERVIDORES PUBLICOS	0.00	0.00	1,483,416.72	0.00	1,483,416.72	0.00
MATERIALES Y SUMINISTROS	0.00	0.00	3,609,763.60	126,936.98	3,482,826.62	0.00
MATERIALES DE ADMINISTRACION, EMISION DE DOCUMENTOS Y ARTICULOS OFICIALES	0.00	0.00	422,965.27	15,188.42	407,776.85	0.00
MATERIALES Y ARTICULOS DE CONSTRUCCION Y DE REPARACION	0.00	0.00	75,628.12	4,053.78	71,574.34	0.00
PRODUCTOS QUIMICOS, FARMACEUTICOS Y DE LABORATORIO	0.00	0.00	29,762.13	1,980.00	27,782.13	0.00

“2022, AÑO DE LA ESPERANZA”

“H. Ayuntamiento Coquimatlán, Colima”

Reforma S/N v Jesús Alcaraz. Coquimatlán, Col. Tel: 312 207 89 66. 312 207 92 58 C. P. 28400.



COQUIMATLÁN

		H. AYUNTAMIENTO 2021-2024				
COMBUSTIBLES, LUBRICANTES Y ADITIVOS	0.00	0.00	2,892,833.12	102,447.06	2,790,386.06	0.00
VESTUARIO, BLANCOS, PRENDAS DE PROTECCION Y ARTICULOS DEPORTIVOS	0.00	0.00	110,748.84	3,267.72	107,481.12	0.00
MATERIALES Y SUMINISTROS PARA SEGURIDAD	0.00	0.00	67,930.80	0.00	67,930.80	0.00
HERRAMIENTAS, REFACCIONES Y ACCESORIOS MENORES	0.00	0.00	9,745.22	0.00	9,745.22	0.00
SERVICIOS GENERALES	0.00	0.00	6,349,205.96	188,422.96	6,160,783.00	0.00
SERVICIOS BÁSICOS	0.00	0.00	3,019,153.70	16,365.00	3,002,788.70	0.00
SERVICIOS DE ARRENDAMIENTO	0.00	0.00	120,227.68	0.00	120,227.68	0.00
SERVICIOS PROFESIONALES, CIENTÍFICOS Y TÉCNICOS Y OTROS SERVICIOS	0.00	0.00	29,984.40	0.00	29,984.40	0.00
SERVICIOS FINANCIEROS, BANCARIOS Y COMERCIALES	0.00	0.00	40,883.86	0.00	40,883.86	0.00
SERVICIOS DE INSTALACION, REPARACION, MANTENIMIENTO Y CONSERVACION	0.00	0.00	2,580,199.44	163,323.96	2,416,875.48	0.00
SERVICIOS DE COMUNICACION SOCIAL Y PUBLICIDAD	0.00	0.00	24,980.00	2,088.00	22,892.00	0.00
SERVICIOS DE TRASLADO Y VIATICOS	0.00	0.00	9,008.16	0.00	9,008.16	0.00
SERVICIOS OFICIALES	0.00	0.00	290,944.37	6,646.00	284,298.37	0.00
OTROS SERVICIOS GENERALES	0.00	0.00	233,824.35	0.00	233,824.35	0.00
TRANSFERENCIAS, ASIGNACIONES, SUBSIDIOS Y OTRAS AYUDAS	0.00	0.00	11,848,630.29	6,891.00	11,841,739.29	0.00
TRANSFERENCIAS AL RESTO DEL SECTOR PUBLICO	0.00	0.00	6,115,002.00	0.00	6,115,002.00	0.00
TRANSFERENCIAS A ENTIDADES FEDERATIVAS Y MUNICIPIOS	0.00	0.00	6,115,002.00	0.00	6,115,002.00	0.00
AYUDAS SOCIALES	0.00	0.00	294,182.00	6,891.00	287,291.00	0.00
AYUDAS SOCIALES A PERSONAS	0.00	0.00	135,782.00	6,891.00	128,891.00	0.00
AYUDAS SOCIALES A INSTITUCIONES	0.00	0.00	158,400.00	0.00	158,400.00	0.00
PENSIONES Y JUBILACIONES	0.00	0.00	5,439,446.29	0.00	5,439,446.29	0.00
JUBILACIONES	0.00	0.00	5,439,446.29	0.00	5,439,446.29	0.00
INTERESES, COMISIONES Y OTROS GASTOS DE LA DEUDA PÚBLICA	0.00	0.00	368,823.42	0.00	368,823.42	0.00
INTERESES DE LA DEUDA PUBLICA	0.00	0.00	368,823.42	0.00	368,823.42	0.00
INTERESES DE LA DEUDA PÚBLICA INTERNA	0.00	0.00	368,823.42	0.00	368,823.42	0.00
TOTAL	0.00	0.00	61,331,120.08	546,453.57	60,784,666.51	0.00

III. NOTAS AL ESTADO DE VARIACION EN LA HACIENDA PUBLICA

1. Se informa de manera agrupada, acerca de las modificaciones al patrimonio contribuido.

No Existen modificaciones al Patrimonio Contribuido

2. Se informará de manera agrupada, acerca del monto y procedencia de los recursos que modifican al patrimonio generado.

“2022, AÑO DE LA ESPERANZA”

“H. Ayuntamiento Coquimatlán, Colima”

Reforma S/N v Jesús Alcaraz. Coquimatlán, Col.. Tel: 312 207 89 66. 312 207 92 58 C. P. 28400.



COQUIMATLÁN

H. AYUNTAMIENTO 2021 - 2024

Se informa de manera agrupada, acerca del monto al 30 de septiembre del 2022 así como la procedencia de los recursos que modifican a la Hacienda Pública generada:

RUBRO (2)	Saldo Anterior		Movimientos		Saldo Actual	
	Debe	Haber	Debe	Haber	Debe	Haber
HACIENDA PUBLICA/ PATRIMONIO	0.00	161,939,573.50	2,875.00	6,000.00	0.00	161,942,698.50
HACIENDA PUBLICA/ PATRIMONIO GENERADO	0.00	161,939,573.50	2,875.00	6,000.00	0.00	161,942,698.50
RESULTADOS DE EJERCICIOS ANTERIORES	0.00	148,961,403.17	2,875.00	6,000.00	0.00	148,964,528.17
RESERVAS	0.00	12,978,170.33	0.00	0.00	0.00	12,978,170.33
TOTAL	0.00	161,939,573.50	2,875.00	6,000.00	0.00	161,942,698.50

IV. NOTAS AL ESTADO DE FLUJO DE EFECTIVO

Efectivo y equivalentes

- Análisis de los saldos inicial y final que figuran en la última parte del Estado de Flujo de Efectivo en la cuenta de efectivo y equivalentes es como sigue:

SCUENTA (3)	Saldo Anterior		Movimientos		Saldo Actual	
	Debe	Haber	Debe	Haber	Debe	Haber
EFFECTIVO Y EQUIVALENTES	14,414,257.00	0.00	121,013,426.84	96,921,176.86	38,506,506.98	0.00
EFFECTIVO	0.00	0.00	1,600.00	1,600.00	0.00	0.00
FONDOS DE CAJA	0.00	0.00	1,600.00	1,600.00	0.00	0.00
BANCOS/TESORERIA	14,402,266.50	0.00	121,011,826.84	96,919,576.86	38,494,516.48	0.00
CUENTAS BANCARIAS TESORERIA MUNICIPAL	14,402,266.50	0.00	121,011,826.84	96,919,576.86	38,494,516.48	0.00
DEPOSITOS DE FONDOS DE TERCEROS EN GARANTÍA Y/O ADMINISTRACIÓN	11,990.50	0.00	0.00	0.00	11,990.50	0.00
DEPÓSITOS DE FONDOS DE TERCEROS EN GARANTÍA	11,990.50	0.00	0.00	0.00	11,990.50	0.00
TOTAL	14,414,257.00	0.00	121,013,426.84	96,921,176.86	38,506,506.98	0.00

- Adquisiciones de bienes muebles e inmuebles con su monto global al 30 de septiembre de 2022 y, en su caso, el porcentaje de estas adquisiciones que fueron realizadas mediante subsidios de capital del sector central. Adicionalmente, se revela el importe de los pagos que durante el ejercicio se hicieron por la compra de los elementos citados:

SCUENTA (16)	Saldo Anterior		Movimientos		Saldo Actual	
	Debe	Haber	Debe	Haber	Debe	Haber
BIENES INMUEBLES, INFRAESTRUCTURA Y CONSTRUCCIONES EN PROCESO	163,298,227.96	0.00	11,294,798.94	2,622,246.63	171,970,780.27	0.00

“2022, AÑO DE LA ESPERANZA”

“H. Ayuntamiento Coquimatlán, Colima”

Reforma S/N v Jesús Alcaraz. Coquimatlán. Col. Tel: 312 207 89 66. 312 207 92 58 C. P. 28400.



COQUIMATLÁN

VIVIENDAS	6,624,464.03	0.00	0.00	0.00	6,624,464.03	0.00
VIVIENDAS EN ZONAS MARGINADAS	4,174,464.03	0.00	0.00	0.00	4,174,464.03	0.00
OTRAS VIVIENDAS PARA FINES DEL ENTE PÚBLICO	2,450,000.00	0.00	0.00	0.00	2,450,000.00	0.00
EDIFICIOS NO HABITACIONALES	10,694,900.32	0.00	0.00	0.00	10,694,900.32	0.00
UNIDADES DEPORTIVAS, PARQUES Y JARDINES	10,706,239.72	0.00	0.00	0.00	10,706,239.72	0.00
ESTACIONAMIENTOS Y APARCADEROS	0.00	11,339.40	0.00	0.00	0.00	11,339.40
CONSTRUCCIONES EN PROCESO EN BIENES DE DOMINIO PÚBLICO	126,737,520.39	0.00	11,294,798.94	2,622,246.63	135,410,072.70	0.00
EDIFICACIÓN HABITACIONAL EN PROCESO	9,716,103.46	0.00	0.00	0.00	9,716,103.46	0.00
EDIFICACIÓN NO HABITACIONAL EN PROCESO	17,878,414.85	0.00	119,027.35	119,027.35	17,878,414.85	0.00
CONSTRUCCIÓN DE OBRAS PARA EL ABASTECIMIENTO DE AGUA, PETRÓLEO, GAS, ELECTRICIDAD Y TELECOMUNICACIONES EN PROCESO	13,151,450.27	0.00	0.00	0.00	13,151,450.27	0.00
DIVISIÓN DE TERRENOS Y CONSTRUCCIÓN DE OBRAS DE URBANIZACIÓN EN PROCESO	73,411,069.79	0.00	11,175,771.59	2,503,219.28	82,083,622.10	0.00
CONSTRUCCIÓN DE VÍAS DE COMUNICACIÓN EN PROCESO	803,649.24	0.00	0.00	0.00	803,649.24	0.00
OTRAS CONSTRUCCIONES DE INGENIERÍA CIVIL U OBRA PESADA EN PROCESO	7,410,135.56	0.00	0.00	0.00	7,410,135.56	0.00
INSTALACIONES Y EQUIPAMIENTO EN CONSTRUCCIONES EN PROCESO	3,278,011.84	0.00	0.00	0.00	3,278,011.84	0.00
TRABAJOS DE ACABADOS EN EDIFICACIONES Y OTROS TRABAJOS ESPECIALIZADOS EN PROCESO	1,088,685.38	0.00	0.00	0.00	1,088,685.38	0.00
CONSTRUCCIONES EN PROCESO EN BIENES PROPIOS	19,241,343.22	0.00	0.00	0.00	19,241,343.22	0.00
DIVISIÓN DE TERRENOS Y CONSTRUCCIÓN DE OBRAS DE URBANIZACIÓN EN PROCESO	448,485.30	0.00	0.00	0.00	448,485.30	0.00
OTRAS CONSTRUCCIONES DE INGENIERÍA CIVIL U	4,894,008.45	0.00	0.00	0.00	4,894,008.45	0.00

“2022, AÑO DE LA ESPERANZA”

“H. Ayuntamiento Coquimatlán, Colima”

Reforma S/N v Jesús Alcaraz. Coquimatlán, Col. Tel: 312 207 89 66. 312 207 92 58 C. P. 28400.



COQUIMATLÁN

		H. AYUNTAMIENTO 2021 - 2024					
OBRA PESADA EN PROCESO							
INSTALACIONES Y EQUIPAMIENTO EN CONSTRUCCIONES EN PROCESO	357,567.56	0.00	0.00	0.00	357,567.56	0.00	
TRABAJOS DE ACABADOS EN EDIFICACIONES Y OTROS TRABAJOS ESPECIALIZADOS EN PROCESO	13,541,281.91	0.00	0.00	0.00	13,541,281.91	0.00	
TOTAL	163,309,567.36	11,339.40	11,294,798.94	2,622,246.63	171,982,119.67	11,339.40	

B) NOTAS DE MEMORIA (Cuentas de Orden)

Las cuentas de orden se utilizan para registrar movimientos de valores que no afecten o modifiquen el balance del ente contable, sin embargo, su incorporación en libros es necesaria con fines de recordatorio contable, de control y en general sobre los aspectos administrativos, o bien, para consignar sus derechos o responsabilidades contingentes que puedan, o no, presentarse en el futuro.

Las cuentas que se manejan para efectos de estas Notas son las siguientes:

Cuentas de Orden Contables y Presupuestarias:

Contables:

- Valores
- Emisión de obligaciones
- Avales y garantías
- Juicios
- Contratos para Inversión Mediante Proyectos para Prestación de Servicios (PPS) y Similares
- Bienes concesionados o en comodato

Presupuestarias:

- Cuentas de ingresos
- Cuentas de egresos

C) NOTAS DE GESTION ADMINISTRATIVA

1. Introducción

Los Estados Financieros de los entes públicos, proveen de información financiera a los principales usuarios de la misma, entre ellos está la H. Legislatura del Estado de Colima, así como la ciudadanía en general que demanda información sobre la situación contable del Municipio de Coquimatlán, Col.

El objetivo del presente documento es la revelación del contexto y de los aspectos económicos-financieros más relevantes que influyeron en las decisiones del período, que comprende del 1 de enero al 30 de septiembre de 2022, y que se consideraron en la elaboración de los estados financieros para la mayor comprensión de los mismos y sus particularidades.

De esta manera, se informa y explica la respuesta del gobierno a las condiciones relacionadas con la información financiera del período de gestión; además, de exponer aquellas políticas que podrían afectar la toma de decisiones en períodos posteriores.

2. Panorama Económico y Financiero

Al mes de septiembre 2022, el Municipio de Coquimatlán, Col.

“2022, AÑO DE LA ESPERANZA”

“H. Ayuntamiento Coquimatlán, Colima”

Reforma S/N v Jesús Alcaraz. Coquimatlán. Col.. Tel: 312 207 89 66. 312 207 92 58 C. P. 28400.



COQUIMATLÁN

H. AYUNTAMIENTO 2021 - 2024

Para efectos fiscales se cuenta con un Registro Federal de Contribuyentes MTC850101-LUA, por lo que la Secretaría de Hacienda y Crédito Público reconoce como fecha de creación el 01 (primero) de enero de 1985.

Coquimatlán proviene de las raíces nahuas coquí que quiere decir paloma o torcaza, ma, de maitl que significa mano, tomar o asir, y tian lugar, es decir "Lugar donde se cazan o atrapan torcazas". Existe una segunda acepción: "Lugar donde se hacen redes"; sin embargo, la primera es la más aceptada.

Coquimatlán fue una congregación de estirpe techa y formó parte del señorío de Collimán. Sus habitantes tenían formas esquemáticas de organización sociopolítica con dirigentes cuyo cargo era predominantemente civil; dichos gobernantes dirigían las manifestaciones religiosas y participaban de la autoridad militar que les transmitía el Tlatoani de Collimán.

Coquimatlán comenzó su vida independiente en el siglo XV y fue un pueblo indio establecido entre las márgenes del arroyo de Comalá y el río Armería. La conquista española trajo consigo el sojuzgamiento de los indios y apropiación de la mayor parte de sus tierras, las cuales fueron distribuidas en concesiones entre los soldados españoles.

Su nombre original, pronunciado erróneamente como Coximatlán; con la llegada de los conquistadores, cambió a San Pedro Coquimatlán, el cual, al ser arrasado por una creciente del arroyo de Comala, tuvo que ser trasladado al lugar que hoy ocupa el 19 de octubre de 1836; siendo después de su refundación cuando se le empezó a conocer con el nombre actual.

El desarrollo de Coquimatlán se inició a partir de 1889 con la introducción del ferrocarril de vía angosta, mismo que aumentó considerablemente en 1908 con el de vía ancha a Guadalajara.

Los personajes principales que sobresalieron en el desarrollo municipal, entre los años de 1902 y 1922, fueron Faustino Aguilar Zamora, Hilario G. Castañeda y Marcos García. La construcción de la carretera a Colima y caminos vecinales, la introducción del agua potable y la energía eléctrica en 1956-60, aunados a la construcción del sistema de riego y pozos profundos en 1963 y el crecimiento de la agricultura y la ganadería, constituyen factores que propician el auge a Coquimatlán. Desde 1987, la cabecera cuenta con carretera de 4 carriles que une a Colima con los demás estados de la República.

b) Principales cambios en su estructura orgánica

Durante el presente ejercicio no se realizaron cambios en la estructura organizacional, quedando está de acuerdo al Reglamento del Gobierno Municipal del Ayuntamiento de Coquimatlán, Colima.

4. Organización y Objeto Social

a) Objeto Social.

El Municipio es una institución de orden público, base de la división territorial y de la organización política y administrativa del Estado, constituido por una comunidad de personas, establecida en un territorio determinado, cuya finalidad consiste en promover la gestión de sus intereses, proteger y fomentar los valores de la convivencia local y prestar los servicios básicos que ésta requiera. Estará dotado de personalidad jurídica y patrimonio propios, autónomo en su régimen interno y con libre administración de su hacienda.

b) Principal actividad.

c) Ejercicio fiscal.

Periodo fiscal corresponde del 01 de enero al 30 de septiembre de 2022.


d) Régimen Jurídico.

Es una institución investida de personalidad jurídica y patrimonio propio, con facultades y capacidad según se establece en el artículo 115 fracción II de la Constitución Política de los Estados Unidos Mexicanos, y que conforme al artículo 91 de la Constitución Política del Estado Libre y Soberano del Colima, El Ayuntamiento es depositario de la función pública municipal y

"2022, AÑO DE LA ESPERANZA"

"H. Ayuntamiento Coquimatlán, Colima"

Reforma S/N v Jesús Alcaraz. Coquimatlán, Col. Tel: 312 207 89 66. 312 207 92 58 C. P. 28400.



COQUIMATLÁN

constituye la primera instancia de gobierno, con el propósito de reconocer y atender las necesidades colectivas y sociales, así como particular y promover el desarrollo integral y sustentable del municipio. En tanto el artículo 2 de la Ley del Municipio Libre para el Estado de Colima establece que el municipio es una institución de orden público, base de la división territorial y de la organización política y administrativa del Estado, constituido por una comunidad de personas, establecida en un territorio determinado, cuya finalidad consiste en promover la gestión de sus intereses, proteger y fomentar los valores de la convivencia local y prestar los servicios básicos que ésta requiera. Estará dotado de personalidad jurídica y patrimonio propios, autónomo en su régimen interno y con libre administración de su hacienda, Asimismo, tiene la potestad para normar directamente las materias, funciones, procedimientos y servicios de su competencia, así como para establecer órganos de gobierno propios. Se reconoce la heterogeneidad de los municipios del Estado, lo que deberá reflejarse en su autonomía para conducirse y realizar sus acciones de gobierno en relación a sus condiciones y necesidades y en su artículo 3 de la misma ley, establece que el municipio será administrado y gobernado por el Ayuntamiento

- e) Consideraciones fiscales del ente: revelar el tipo de contribuciones que esté obligado a pagar o retener.
- f) Estructura organizacional básica.

La estructura organizacional se basa en lo dispuesto por Ley del Municipio Libre del Estado de Colima y el Reglamento del Gobierno Municipal del Ayuntamiento de Coquimatlán, Colima. El Municipio es gobernado por un Ayuntamiento de elección popular, y se compone por 1 Presidente Municipal que política y administrativamente es el representante del Municipio, 8 regidores y 1 Síndico Municipal quien es el representante legal del Ayuntamiento.

- g) Fideicomisos, mandatos y análogos de los cuales es fideicomitente o fideicomisario.

5. Bases de Preparación de los Estados Financieros

- a) El Municipio de Coquimatlán cuenta con un sistema de contabilidad gubernamental diseñado en apego a la Ley general de Contabilidad Gubernamental y a los lineamientos emitidos por el Consejo Nacional de Armonización Contable (CONAC) y a las demás disposiciones legales aplicables.
- b) En lo referente a los postulados básicos, éstos han sido el sustento técnico del registro de las operaciones, la elaboración y presentación de los estados financieros, con la finalidad de uniformar los métodos, procedimientos y prácticas contables, que dan sustento a la configuración del Sistema de Contabilidad Gubernamental.
- c) Para el caso de la presente Cuenta Pública del Municipio de Coquimatlán, no se ha aplicado alguna Normatividad Supletoria.

6. Políticas de Contabilidad Significativas

En cuanto a las políticas contables, se comenta lo siguiente:

- a) El Municipio de Coquimatlán, no ha efectuado operaciones en el extranjero y no ha tenido efecto alguno en la información financiera gubernamental.
- b) De la misma manera no existen acciones de Compañías subsidiarias no consolidadas y asociadas. No se tiene una actividad comercial, por lo que no existe Sistema y método de valuación de inventarios y costo de lo vendido.
- c) En cuanto a las políticas para el cálculo de la reserva actuarial, se tiene el elaborado Gobierno del Estado.
- d) A la fecha del presente documento, no se han generado nuevas provisiones ni reservas.
- e) En lo referente a la Depuración y cancelación de saldos, se analizan y se depuran movimientos contables y en su caso cancelación de saldos.

“2022, AÑO DE LA ESPERANZA”

“H. Ayuntamiento Coquimatlán, Colima”

Reforma S/N v Jesús Alcaraz. Coquimatlán. Col. Tel: 312 207 89 66. 312 207 92 58 C. P. 28400.




COQUIMATLÁN

H. AYUNTAMIENTO 2021 - 2024

Se informa lo siguiente:

- a) No se cuenta con activos en moneda extranjera
- b) No se cuenta con pasivos en moneda extranjera
- c) No se cuenta con posición en moneda extranjera
- d) No se opera con tipo de cambio
- e) En consecuencia, no existe equivalente en moneda nacional



“2022, AÑO DE LA ESPERANZA”

“H. Ayuntamiento Coquimatlán, Colima”

Reforma S/N v Jesús Alcaraz. Coquimatlán, Col.. Tel: 312 207 89 66. 312 207 92 58 C. P. 28400.